





CUAUTITLAN IZCALLI, 2121
ESTADO ANALITICO DE INGRESOS
DEL 1 DE ENERO AL 31 DE MARZO DE 2025

CONCEPTO	ESTIMADO	AMPLIACIONES Y REDUCCIONES	MODIFICADO	DEVENGADO	RECAUDADO	DIFERENCIA
RUBRO DE INGRESOS						
Impuestos	0.00	0.00	0.00	0.00	0.00	0.00
Cuotas y Aportaciones de Seguridad Social	0.00	0.00	0.00	0.00	0.00	0.00
Contribuciones de Mejoras	9,271,438.00	0.00	9,271,438.00	0.00	0.00	(9,271,438.00)
Derechos	705,212,323.00	0.00	705,212,323.00	0.00	208,720,710.59	(496,491,612.41)
Productos	485,000.00	0.00	485,000.00	0.00	31,769.49	(453,230.51)
Aprovechamientos	0.00	0.00	0.00	0.00	0.00	0.00
Ingresos por Venta de Bienes y Prestación de Servicios	0.00	0.00	0.00	0.00	0.00	0.00
Participaciones, Aportaciones, Convenios, Incentivos Derivados de la Colaboracion Fiscal y Fondos Distintos de Aportaciones	30,000,000.00	0.00	30,000,000.00	0.00	0.00	(30,000,000.00)
Transferencias, Asignaciones, Subsidios y Subvenciones, y Pensiones y Jubilaciones	275,877,459.00	0.00	275,877,459.00	0.00	0.00	(275,877,459.00)
Ingresos Financieros	0.00	0.00	0.00	0.00	0.00	0.00
Incremento por Variacion de Inventarios	0.00	0.00	0.00	0.00	0.00	0.00
Disminucion del Exceso de Estimaciones por Perdida o Deterioro u Obsolescencia	0.00	0.00	0.00	0.00	0.00	0.00
Disminucion del Exceso de Provisiones	0.00	0.00	0.00	0.00	0.00	0.00
Ingresos Derivados de Financiamientos	0.00	0.00	0.00	0.00	0.00	0.00
Otros Ingresos y Beneficios Varios	0.00	0.00	0.00	0.00	0.00	0.00
Total :	1,020,846,220.00	0.00	1,020,846,220.00	0.00	208,752,480.08	(812,093,739.92)

CUAUTITLAN IZCALLI, 2121
ESTADO ANALITICO DE INGRESOS
DEL 1 DE ENERO AL 31 DE MARZO DE 2025

CONCEPTO	ESTIMADO	AMPLIACIONES Y REDUCCIONES	MODIFICADO	DEVENGADO	RECAUDADO	DIFERENCIA
POR FUENTE DE FINANCIAMIENTO						
Ingresos del Gobierno	744,968,761.00	0.00	744,968,761.00	0.00	208,752,480.08	(536,216,280.92)
Impuestos	0.00	0.00	0.00	0.00	0.00	0.00
Contribuciones de Mejoras	9,271,438.00	0.00	9,271,438.00	0.00	0.00	(9,271,438.00)
Derechos	705,212,323.00	0.00	705,212,323.00	0.00	208,720,710.59	(496,491,612.41)
Productos	485,000.00	0.00	485,000.00	0.00	31,769.49	(453,230.51)
Aprovechamientos	0.00	0.00	0.00	0.00	0.00	0.00
Participaciones, Aportaciones, Convenios, Incentivos	30,000,000.00	0.00	30,000,000.00	0.00	0.00	(30,000,000.00)
Ingresos Financieros	0.00	0.00	0.00	0.00	0.00	0.00
Incremento por Variacion de Inventarios	0.00	0.00	0.00	0.00	0.00	0.00
Disminucion del Exceso de Estimaciones por Perdida o	0.00	0.00	0.00	0.00	0.00	0.00
Disminucion del Exceso de Provisiones	0.00	0.00	0.00	0.00	0.00	0.00
Otros Ingresos y Beneficios Varios	0.00	0.00	0.00	0.00	0.00	0.00
Ingresos de Organismos y Empresas	275,877,459.00	0.00	275,877,459.00	0.00	0.00	(275,877,459.00)
Cuotas y Aportaciones de Seguridad Social	0.00	0.00	0.00	0.00	0.00	0.00
Ingresos por Venta de Bienes y Prestacion de Servicio	0.00	0.00	0.00	0.00	0.00	0.00
Transferencias, Asignaciones, Subsidios y Subvenciones	275,877,459.00	0.00	275,877,459.00	0.00	0.00	(275,877,459.00)
Ingresos derivados de Financiamiento	0.00	0.00	0.00	0.00	0.00	0.00
Ingresos Derivados de Financiamientos	0.00	0.00	0.00	0.00	0.00	0.00
Total :	1,020,846,220.00	0.00	1,020,846,220.00	0.00	208,752,480.08	(812,093,739.92)

CUAUTITLAN IZCALLI, 2121
ESTADO ANALITICO DE INGRESOS
 DEL 1 DE ENERO AL 31 DE MARZO DE 2025

CONCEPTO	ESTIMADO	AMPLIACIONES Y REDUCCIONES	MODIFICADO	DEVENGADO	RECAUDADO	DIFERENCIA
<div style="display: flex; justify-content: space-between; align-items: center;"> <div style="text-align: center;">  C. CHRISTIAN ENMANUEL LAGUNA REYES DIRECTOR GENERAL </div> <div style="text-align: center;">  </div> <div style="text-align: center;">  C. JUAN ESTEBAN QUIROZ AGUILAR DIRECTOR DE ADMINISTRACIÓN Y FINANZAS </div> <div style="text-align: center;">  </div> </div>						

BAJO PROTESTA DE DECIR VERDAD DECLARAMOS QUE LOS ESTADOS FINANCIEROS Y SUS NOTAS,
 SON RAZONABLEMENTE CORRECTOS Y SON RESPONSABILIDAD DEL EMISOR