



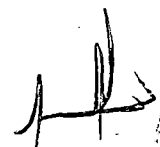

**CUAUTITLAN IZCALLI, 2121**  
**ESTADO ANALITICO DE INGRESOS**  
DEL 1 DE ENERO AL 30 DE JUNIO DE 2024

CONCEPTO	ESTIMADO	AMPLIACIONES Y REDUCCIONES	MODIFICADO	DEVENGADO	RECAUDADO	DIFERENCIA
<b>RUBRO DE INGRESOS</b>						
Impuestos	0.00	0.00	0.00	0.00	0.00	0.00
Cuotas y Aportaciones de Seguridad Social	0.00	0.00	0.00	0.00	0.00	0.00
Contribuciones de Mejoras	0.00	0.00	0.00	0.00	0.00	0.00
Derechos	679,446,126.49	0.00	679,446,126.49	17,343.00	308,175,676.89	( 371,270,449.60)
Productos	600,000.00	0.00	600,000.00	0.00	271,121.68	( 328,878.32)
Aprovechamientos	200,000.00	0.00	200,000.00	0.00	0.00	( 200,000.00)
Ingresos por Venta de Bienes y Prestacion de Servicios	0.00	0.00	0.00	0.00	1.37	1.37
Participaciones, Aportaciones, Convenios, Incentivos Derivados de la Colaboracion Fiscal y Fondos Distintos de Aportaciones	29,000,000.00	0.00	29,000,000.00	0.00	0.00	( 29,000,000.00)
Transferencias, Asignaciones, Subsidios y Subvenciones, y Pensiones y Jubilaciones	11,122,244.78	0.00	11,122,244.78	0.00	0.00	( 11,122,244.78)
Ingresos Financieros	0.00	0.00	0.00	0.00	0.00	0.00
Incremento por Variacion de Inventarios	0.00	0.00	0.00	0.00	0.00	0.00
Disminucion del Exceso de Estimaciones por Perdida o Deterioro u Obsolescencia	0.00	0.00	0.00	0.00	0.00	0.00
Disminucion del Exceso de Provisiones	0.00	0.00	0.00	0.00	0.00	0.00
Ingresos Derivados de Financiamientos	0.00	0.00	0.00	0.00	0.00	0.00
Otros Ingresos y Beneficios Varios	4,776,009.03	0.00	4,776,009.03	0.00	0.00	( 4,776,009.03)
<b>Total :</b>	<b>725,144,380.30</b>	<b>0.00</b>	<b>725,144,380.30</b>	<b>17,343.00</b>	<b>308,446,799.94</b>	<b>( 416,697,580.36)</b>

**CUAUTITLAN IZCALLI, 2121**  
**ESTADO ANALITICO DE INGRESOS**  
**DEL 1 DE ENERO AL 30 DE JUNIO DE 2024**

CONCEPTO	ESTIMADO	AMPLIACIONES Y REDUCCIONES	MODIFICADO	DEVENGADO	RECAUDADO	DIFERENCIA
<b>POR FUENTE DE FINANCIAMIENTO</b>						
Ingresos del Gobierno	714,022,135.52	0.00	714,022,135.52	17,343.00	308,446,798.57	( 405,575,336.95)
Impuestos	0.00	0.00	0.00	0.00	0.00	0.00
Contribuciones de Mejoras	0.00	0.00	0.00	0.00	0.00	0.00
Derechos	679,446,126.49	0.00	679,446,126.49	17,343.00	308,175,676.89	( 371,270,449.60)
Productos	600,000.00	0.00	600,000.00	0.00	271,121.68	( 328,878.32)
Aprovechamientos	200,000.00	0.00	200,000.00	0.00	0.00	( 200,000.00)
Participaciones, Aportaciones, Convenios, Incentivos	29,000,000.00	0.00	29,000,000.00	0.00	0.00	( 29,000,000.00)
Ingresos Financieros	0.00	0.00	0.00	0.00	0.00	0.00
Incremento por Variacion de Inventarios	0.00	0.00	0.00	0.00	0.00	0.00
Disminucion del Exceso de Estimaciones por Perdida o	0.00	0.00	0.00	0.00	0.00	0.00
Disminucion del Exceso de Provisiones	0.00	0.00	0.00	0.00	0.00	0.00
Otros Ingresos y Beneficios Varios	4,776,009.03	0.00	4,776,009.03	0.00	0.00	( 4,776,009.03)
<b>Ingresos de Organismos y Empresas</b>	<b>11,122,244.78</b>	<b>0.00</b>	<b>11,122,244.78</b>	<b>0.00</b>	<b>1.37</b>	<b>( 11,122,243.41)</b>
Cuotas y Aportaciones de Seguridad Social	0.00	0.00	0.00	0.00	0.00	0.00
Ingresos por Venta de Bienes y Prestacion de Servicio	0.00	0.00	0.00	0.00	1.37	1.37
Transferencias, Asignaciones, Subsidios y Subvenciones	11,122,244.78	0.00	11,122,244.78	0.00	0.00	( 11,122,244.78)
<b>Ingresos derivados de Financiamiento</b>	<b>0.00</b>	<b>0.00</b>	<b>0.00</b>	<b>0.00</b>	<b>0.00</b>	<b>0.00</b>
Ingresos Derivados de Financiamientos	0.00	0.00	0.00	0.00	0.00	0.00
<b>Total :</b>	<b>725,144,380.30</b>	<b>0.00</b>	<b>725,144,380.30</b>	<b>17,343.00</b>	<b>308,446,799.94</b>	<b>( 416,697,580.36)</b>

**CUAUTITLAN IZCALLI, 2121**  
**ESTADO ANALITICO DE INGRESOS**  
 DEL 1 DE ENERO AL 30 DE JUNIO DE 2024

CONCEPTO	ESTIMADO	AMPLIACIONES Y REDUCCIONES	MODIFICADO	DEVENGADO	RECAUDADO	DIFERENCIA
 						
ING. ALBERTO VALDES RODRIGUEZ DIRECTOR GENERAL			 			
DIRECCIÓN GENERAL			LIC. JESÚS ABZAID SÁNCHEZ LÓPEZ DIRECCIÓN DE ADMINISTRACIÓN Y FINANZAS			

BAJO PROTESTA DE DECIR VERDAD DECLARAMOS QUE LOS ESTADOS FINANCIEROS Y SUS NOTAS,  
 SON RAZONABLEMENTE CORRECTOS Y SON RESPONSABILIDAD DEL EMISOR