



CUAUTITLAN IZCALLI, 2121
ESTADO ANALITICO DE INGRESOS
DEL 1 DE ENERO AL 31 DE MARZO DE 2026

| CONCEPTO | ESTIMADO | AMPLIACIONES Y REDUCCIONES | MODIFICADO | DEVENGADO | RECAUDADO | DIFERENCIA |
|---|-------------------------|-------------------------------|-------------------------|-------------|-----------------------|--------------------------|
| RUBRO DE INGRESOS | | | | | | |
| Impuestos | 0.00 | 0.00 | 0.00 | 0.00 | 0.00 | 0.00 |
| Cuotas y Aportaciones de Seguridad Social | 0.00 | 0.00 | 0.00 | 0.00 | 0.00 | 0.00 |
| Contribuciones de Mejoras | 9,340,942.00 | 0.00 | 9,340,942.00 | 0.00 | 0.00 | (9,340,942.00) |
| Derechos | 796,392,994.00 | 0.00 | 796,392,994.00 | 0.00 | 258,283,259.86 | (538,109,734.14) |
| Productos | 120,000.00 | 0.00 | 120,000.00 | 0.00 | 0.00 | (120,000.00) |
| Aprovechamientos | 0.00 | 0.00 | 0.00 | 0.00 | 0.00 | 0.00 |
| Ingresos por Venta de Bienes y Prestacion de Servicios | 0.00 | 0.00 | 0.00 | 0.00 | 0.00 | 0.00 |
| Participaciones, Aportaciones, Convenios, Incentivos Derivados de la Colaboracion Fiscal y Fondos Distintos de Aportaciones | 0.00 | 0.00 | 0.00 | 0.00 | 0.00 | 0.00 |
| Transferencias, Asignaciones, Subsidios y Subvenciones, y Pensiones y Jubilaciones | 275,877,459.00 | 0.00 | 275,877,459.00 | 0.00 | 0.00 | (275,877,459.00) |
| Ingresos Financieros | 0.00 | 0.00 | 0.00 | 0.00 | 0.00 | 0.00 |
| Incremento por Variacion de Inventarios | 0.00 | 0.00 | 0.00 | 0.00 | 0.00 | 0.00 |
| Disminucion del Exceso de Estimaciones por Perdida o Deterioro u Obsolescencia | 0.00 | 0.00 | 0.00 | 0.00 | 0.00 | 0.00 |
| Disminucion del Exceso de Provisiones | 0.00 | 0.00 | 0.00 | 0.00 | 0.00 | 0.00 |
| Ingresos Derivados de Financiamientos | 0.00 | 0.00 | 0.00 | 0.00 | 0.00 | 0.00 |
| Otros Ingresos y Beneficios Varios | 0.00 | 0.00 | 0.00 | 0.00 | 0.00 | 0.00 |
| Total : | 1,081,731,395.00 | 0.00 | 1,081,731,395.00 | 0.00 | 258,283,259.86 | (823,448,135.14) |

CUAUTITLAN IZCALLI, 2121
ESTADO ANALITICO DE INGRESOS
DEL 1 DE ENERO AL 31 DE MARZO DE 2026


| CONCEPTO | ESTIMADO | AMPLIACIONES Y REDUCCIONES | MODIFICADO | DEVENGADO | RECAUDADO | DIFERENCIA |
|--|------------------|-------------------------------|------------------|-----------|----------------|-------------------|
| POR FUENTE DE FINANCIAMIENTO | | | | | | |
| Ingresos del Gobierno | 805,853,936.00 | 0.00 | 805,853,936.00 | 0.00 | 258,283,259.86 | (547,570,676.14) |
| Impuestos | 0.00 | 0.00 | 0.00 | 0.00 | 0.00 | 0.00 |
| Contribuciones de Mejoras | 9,340,942.00 | 0.00 | 9,340,942.00 | 0.00 | 0.00 | (9,340,942.00) |
| Derechos | 796,392,994.00 | 0.00 | 796,392,994.00 | 0.00 | 258,283,259.86 | (538,109,734.14) |
| Productos | 120,000.00 | 0.00 | 120,000.00 | 0.00 | 0.00 | (120,000.00) |
| Aprovechamientos | 0.00 | 0.00 | 0.00 | 0.00 | 0.00 | 0.00 |
| Participaciones, Aportaciones, Convenios, Incentivos | 0.00 | 0.00 | 0.00 | 0.00 | 0.00 | 0.00 |
| Ingresos Financieros | 0.00 | 0.00 | 0.00 | 0.00 | 0.00 | 0.00 |
| Incremento por Variacion de Inventarios | 0.00 | 0.00 | 0.00 | 0.00 | 0.00 | 0.00 |
| Disminucion del Exceso de Estimaciones por Perdida o | 0.00 | 0.00 | 0.00 | 0.00 | 0.00 | 0.00 |
| Disminucion del Exceso de Provisiones | 0.00 | 0.00 | 0.00 | 0.00 | 0.00 | 0.00 |
| Otros Ingresos y Beneficios Varios | 0.00 | 0.00 | 0.00 | 0.00 | 0.00 | 0.00 |
| Ingresos de Organismos y Empresas | 275,877,459.00 | 0.00 | 275,877,459.00 | 0.00 | 0.00 | (275,877,459.00) |
| Cuotas y Aportaciones de Seguridad Social | 0.00 | 0.00 | 0.00 | 0.00 | 0.00 | 0.00 |
| Ingresos por Venta de Bienes y Prestacion de Servicio | 0.00 | 0.00 | 0.00 | 0.00 | 0.00 | 0.00 |
| Transferencias, Asignaciones, Subsidios y Subvenciones | 275,877,459.00 | 0.00 | 275,877,459.00 | 0.00 | 0.00 | (275,877,459.00) |
| Ingresos derivados de Financiamiento | 0.00 | 0.00 | 0.00 | 0.00 | 0.00 | 0.00 |
| Ingresos Derivados de Financiamientos | 0.00 | 0.00 | 0.00 | 0.00 | 0.00 | 0.00 |
| Total : | 1,081,731,395.00 | 0.00 | 1,081,731,395.00 | 0.00 | 258,283,259.86 | (823,448,135.14) |

CUAUTITLAN IZCALLI, 2121
ESTADO ANALITICO DE INGRESOS
 DEL 1 DE ENERO AL 31 DE MARZO DE 2026

| CONCEPTO | ESTIMADO | AMPLIACIONES Y REDUCCIONES | MODIFICADO | DEVENGADO | RECAUDADO | DIFERENCIA |
|---|----------|-------------------------------|------------|-----------|-----------|------------|
| <div style="display: flex; justify-content: space-between;"> <div style="width: 45%; text-align: center;">  <p>C. CHRISTIAN ENMANUEL LAGUNA REYES DIRECTOR GENERAL</p> </div> <div style="width: 45%; text-align: center;">  <p>C. JUAN ESTEBAN QUIROS AGUILAR DIRECTOR DE ADMINISTRACIÓN</p> </div> </div> | | | | | | |

C. CHRISTIAN ENMANUEL LAGUNA REYES
DIRECTOR GENERAL

C. JUAN ESTEBAN QUIROS AGUILAR
DIRECTOR DE ADMINISTRACIÓN



2025 BAJO PROTESTA DE DECIR VERDAD DECLARAMOS QUE LOS ESTADOS FINANCIEROS Y SUS NOTAS,
SON RAZONABLEMENTE CORRECTOS Y SON RESPONSABILIDAD DEL EMISOR