



SISTEMA DE COORDINACIÓN HACENDARIA DEL ESTADO DE MÉXICO CON SUS MUNICIPIOS
 GUÍA METODOLÓGICA PARA EL SEGUIMIENTO Y EVALUACIÓN DEL PLAN DE DESARROLLO MUNICIPAL VIGENTE



PRM-08B FICHA TÉCNICA DE SEGUIMIENTO DE INDICADORES 2026
 DE GESTIÓN O ESTRATÉGICO

PILAR / EJE TRANSVERSAL: Eje 1. Cero corrupción y gobierno del pueblo y para el pueblo - Estado de Derecho y austeridad

TEMA DE DESARROLLO: Estado de derecho y cultura de la legalidad

PROGRAMA PRESUPUESTARIO: 01030501 Asistencia Jurídica al Ejecutivo

PROYECTO PRESUPUESTARIO: 0103050104 Asesoría jurídica al ayuntamiento

OBJETIVO DEL PROGRAMA PRESUPUESTARIO: Comprende todas las acciones orientadas al fortalecimiento y mejora de los procedimientos regulatorios y conductos legales establecidos, que influyan directamente en la garantía jurídica del gobierno y la sociedad

DEPENDENCIA GENERAL: D00 Dirección Jurídica

DEPENDENCIA AUXILIAR: 228 Área Jurídica

ESTRUCTURA DEL INDICADOR FIN

NOMBRE DEL INDICADOR: Tasa de variación de procedimientos jurídicos regulatorios mejorados

FÓRMULA DE CÁLCULO: $((\text{Procedimientos jurídicos regulatorios mejorados en el año actual} / \text{Procedimientos jurídicos regulatorios mejorados en el año anterior}) - 1) * 100$

INTERPRETACIÓN: Procedimientos jurídicos mejorados

DIMENSIÓN QUE ATIENDE: Eficiencia

DESCRIPCIÓN DEL FACTOR DE COMPARACIÓN: Procedimientos jurídicos mejorados

ÁMBITO GEOGRÁFICO: U (Urbano)

COBERTURA: Municipio de Naucalpan de Juárez

LÍNEA BASE: 0

FRECUENCIA DE MEDICIÓN: Anual

COMPORTAMIENTO DE LAS VARIABLES DURANTE EL 1° TRIMESTRE

VARIABLE	UNIDAD DE MEDIDA	OPERACIÓN	META ANUAL	AVANCE TRIMESTRAL				AVANCE ACUMULADO			
				PROG.	%	ALCAN.	%	PROG.	%	ALCAN.	%
Procedimientos jurídicos regulatorios mejorados en el año actual	Procedimiento	Sumable	0.0	0.0	0.00	0.0	0.00	0.0	0.00	0.0	0.0
Procedimientos jurídicos regulatorios mejorados en el año anterior	Asesorías	Sumable	0.0	0.0	0.00	0.0	0.00	0.0	0.00	0.0	0.0

COMPORTAMIENTO DEL INDICADOR

DESCRIPCIÓN DE LA META ANUAL:
S/D

META ANUAL	AVANCE TRIMESTRAL				1° TRIMESTRE				AVANCE ACUMULADO			
	PROGRAMADO	ALCAN.	EF %	SEMAFORO	PROGRAMADO	ALCANZADO	EF %	SEMAFORO	PROGRAMADO	ALCANZADO	EF %	SEMAFORO
0	0	0	0.00		0	0	0.0	VERDE				

DESCRIPCIÓN DE RESULTADOS Y JUSTIFICACIÓN EN CASO DE VARIACIÓN SUPERIOR A 40 POR CIENTO RESPECTO A LO PROGRAMADO:

EVALUACIÓN DEL INDICADOR

EL ÁREA ALCANZÓ UN NIVEL ADICIONAL DE EFICIENCIA EN EL CUMPLIMIENTO DEL INDICADOR. SE RECOMIENDA QUE SE SIGA CON LAS MISMAS ESTRATEGIAS PARA EL CUMPLIMIENTO DE LAS METAS.

LABORO

DIRECCIÓN JURIDICA

IVONNE DE ROSAS QUINTERO
DIRECTORA JURIDICA

NOMBRE FIRMA CARGO

LABORO

OPERAGUA

CARLOS GONZÁLEZ MONTAÑEZ
TITULAR DE LA UNIDAD DE INFORMACIÓN, PLANEACIÓN, PROGRAMACIÓN Y EVALUACIÓN

UNIDAD DE INFORMACIÓN, PLANEACIÓN, PROGRAMACIÓN Y EVALUACIÓN

NOMBRE FIRMA



SISTEMA DE COORDINACIÓN HACENDARIA DEL ESTADO DE MÉXICO CON SUS MUNICIPIOS
 GUÍA METODOLÓGICA PARA EL SEGUIMIENTO Y EVALUACIÓN DEL PLAN DE DESARROLLO MUNICIPAL VIGENTE



PBRM-08B FICHA TÉCNICA DE SEGUIMIENTO DE INDICADORES 2026
 DE GESTIÓN O ESTRATÉGICO

PILAR / EJE TRANSVERSAL: Eje 1. Cero corrupción y gobierno del pueblo y para el pueblo - Estado de Derecho y austeridad
 TEMA DE DESARROLLO: Estado de derecho y cultura de la legalidad
 PROGRAMA PRESUPUESTARIO: 01030501 Asistencia Jurídica al Ejecutivo
 PROYECTO PRESUPUESTARIO: 0103050104 Asesoría jurídica al ayuntamiento

OBJETIVO DEL PROGRAMA PRESUPUESTARIO: Comprende todas las acciones orientadas al fortalecimiento y mejora de los procedimientos regulatorios y conductos legales establecidos, que influyan directamente en la garantía jurídica del gobierno y la sociedad

DEPENDENCIA GENERAL: D00 Dirección Jurídica
 DEPENDENCIA AUXILIAR: 228 Área Jurídica

ESTRUCTURA DEL INDICADOR PROPÓSITO

NOMBRE DEL INDICADOR: Porcentaje de asesores jurídicos municipales capacitados
 FÓRMULA DE CÁLCULO: (Asesores jurídicos municipales capacitados / Total de asesores jurídicos en el Ayuntamiento) * 100
 INTERPRETACIÓN: Asesores jurídicos capacitados
 DIMENSIÓN QUE ATIENDE: Eficiencia FRECUENCIA DE MEDICIÓN: Anual
 DESCRIPCIÓN DEL FACTOR DE COMPARACIÓN: Asesores jurídicos capacitados
 ÁMBITO GEOGRÁFICO: U (Urbano)
 COBERTURA: Municipio de Naucalpan de Juárez
 LÍNEA BASE: 0

COMPORTAMIENTO DE LAS VARIABLES DURANTE EL 1° TRIMESTRE

VARIABLE	UNIDAD DE MEDIDA	OPERACIÓN	META ANUAL	AVANCE TRIMESTRAL				AVANCE ACUMULADO			
				PROG.	%	ALCAN.	%	PROG.	%	ALCAN.	%
Asesores jurídicos municipales capacitados	Asesor Jurídico	Símbolo	0.0	0.0	0.00	0.0	0.00	0.0	0.00	0.0	0.0
Total de asesores jurídicos en el Ayuntamiento	Asesorios	Símbolo	0.0	0.0	0.00	0.0	0.00	0.0	0.00	0.0	0.0

COMPORTAMIENTO DEL INDICADOR

DESCRIPCIÓN DE LA META ANUAL
 S/D

META ANUAL	AVANCE TRIMESTRAL				AVANCE ACUMULADO			
	PROGRAMADO	ALCAN.	EF %	SEMÁFORO	PROGRAMADO	ALCANZADO	EF %	SEMÁFORO
0	0	0	0.00	ROJO	0	0	0.0	VERDE

DESCRIPCIÓN DE RESULTADOS Y JUSTIFICACIÓN EN CASO DE VARIACIÓN SUPERIOR A +/-10 POR CIENTO RESPECTO A LO PROGRAMADO


EVALUACIÓN DEL INDICADOR

EL ÁREA ALCANZÓ UN NIVEL ADECUADO EN EL CUMPLIMIENTO DEL INDICADOR. SE RECOMIENDA QUE SE SIGA CON LAS MISMAS ESTRATEGIAS PARA EL CUMPLIMIENTO DE LAS METAS.

ELABORADO

[Firma]
 IVONNE DE ROSAS QUINTERO
 DIRECTORA JURÍDICA

NOMBRE FIRMA CARGO



Vo. Bo.

[Firma]
 CARLOS GONZÁLEZ MONTAÑEZ
 TITULAR DE LA UNIDAD DE INFORMACIÓN, PLANEACIÓN, PROGRAMACIÓN Y EVALUACIÓN

NOMBRE FIRMA CARGO





SISTEMA DE COORDINACIÓN HACENDARIA DEL ESTADO DE MÉXICO CON SUS MUNICIPIOS
 GUÍA METODOLÓGICA PARA EL SEGUIMIENTO Y EVALUACIÓN DEL PLAN DE DESARROLLO MUNICIPAL VIGENTE



PRM-08B FICHA TÉCNICA DE SEGUIMIENTO DE INDICADORES 2026
 DE GESTIÓN O ESTRATÉGICO

PILAR / EJE TRANSVERSAL: Eje 1. Cero corrupción y gobierno del pueblo y para el pueblo - Estado de Derecho y austeridad

TEMA DE DESARROLLO: Estado de derecho y cultura de la legalidad

PROGRAMA PRESUPUESTARIO: 01030501 Asistencia Jurídica al Ejecutivo

PROYECTO PRESUPUESTARIO: 0103050104 Asesoría jurídica al ayuntamiento

OBJETIVO DEL PROGRAMA PRESUPUESTARIO: Comprende todas las acciones orientadas al fortalecimiento y mejora de los procedimientos regulatorios y conductos legales establecidos, que influyan directamente en la garantía jurídica del gobierno y la sociedad

DEPENDENCIA GENERAL: D00 Dirección Jurídica

DEPENDENCIA AUXILIAR: 228 Área Jurídica

ESTRUCTURA DEL INDICADOR COMPONENTE 1

NOMBRE DEL INDICADOR: Porcentaje de asesorías jurídicas impartidas

FÓRMULA DE CÁLCULO: (Asesorías jurídicas impartidas/Asesorías jurídicas programadas) *100

INTERPRETACIÓN: Mide el porcentaje de asesorías jurídicas impartidas en el Organismo.

DIMENSIÓN QUE ATIENDE: Eficiencia **FRECUENCIA DE MEDICIÓN:** Semestral

DESCRIPCIÓN DEL FACTOR DE COMPARACIÓN: Asesorías jurídicas impartidas en el ejercicio fiscal anterior.

ÁMBITO GEOGRÁFICO: U (Urbano)

COBERTURA: Municipio de Naucalpan de Juárez

LÍNEA BASE: 50

COMPORTAMIENTO DE LAS VARIABLES DURANTE EL 1° TRIMESTRE

VARIABLE	UNIDAD DE MEDIDA	OPERACIÓN	META ANUAL	AVANCE TRIMESTRAL				AVANCE ACUMULADO			
				PROG.	EF	ALCAN.	%	PROG.	%	ALCAN.	%
Asesorías jurídicas impartidas	Asesorías	Sumable	60.0	0.0	0.0	0.0	0.00	0.0	0.0	0.0	0.0
Asesorías jurídicas programadas	Asesorías	Sumable	60.0	0.0	0.0	0.0	0.00	0.0	0.0	0.0	0.0

COMPORTAMIENTO DEL INDICADOR

DESCRIPCIÓN DE LA META ANUAL:
S/D

META ANUAL	1° TRIMESTRE				AVANCE ACUMULADO			
	PROGRAMADO	ALCAN.	EF%	SEMAFORO	PROGRAMADO	ALCANZADO	EF%	SEMAFORO
60	0	0	0.00	ROJO	0	0	0.0	VERDE

DESCRIPCIÓN DE RESULTADOS Y JUSTIFICACIÓN EN CASO DE VARIACIÓN SUPERIOR A +10 POR CIENTO RESPECTO A LO PROGRAMADO

EVALUACIÓN DEL INDICADOR

EL ÁREA ALCANZÓ UN NIVEL ADECUADO EN EL CUMPLIMIENTO DEL INDICADOR. SE RECOMIENDA QUE SE SIGA CON LAS MISMAS ESTRATEGIAS PARA EL CUMPLIMIENTO DE LAS METAS.

OPERAQUA 2025 - 2027

DIRECCIÓN JURÍDICA

IVONNE DE ROSAS QUINTERO
 DIRECTORA JURÍDICA

NOMBRE FIRMA CARGO

Vó. Bo.

OPERAQUA 2025 - 2027

CARLOS GONZÁLEZ MONTAÑEZ
 TITULAR DE LA UNIDAD DE INFORMACIÓN, PLANEACIÓN, PROGRAMACIÓN Y EVALUACIÓN

NOMBRE FIRMA CARGO





SISTEMA DE COORDINACIÓN HACENDARIA DEL ESTADO DE MÉXICO CON SUS MUNICIPIOS
 GUÍA METODOLÓGICA PARA EL SEGUIMIENTO Y EVALUACIÓN DEL PLAN DE DESARROLLO MUNICIPAL VIGENTE



PBRM-08B FICHA TÉCNICA DE SEGUIMIENTO DE INDICADORES 2026
 DE GESTIÓN O ESTRATÉGICO

PILAR / EJE TRANSVERSAL: Eje 1. Cero corrupción y gobierno del pueblo / para el pueblo - Estado de Derecho y austeridad

TEMA DE DESARROLLO: Estado de derecho y cultura de la legalidad

PROGRAMA PRESUPUESTARIO: 01030501 Asistencia Jurídica al Ejecutivo

PROYECTO PRESUPUESTARIO: 0103050104 Asesoría jurídica al ayuntamiento

OBJETIVO DEL PROGRAMA PRESUPUESTARIO: Comprende todas las acciones orientadas al fortalecimiento y mejora de los procedimientos regulatorios y conductos legales establecidos, que influyan directamente en la garantía jurídica del gobierno y la sociedad

DEPENDENCIA GENERAL: D00 Dirección Jurídica

DEPENDENCIA AUXILIAR: 228 Área Jurídica

ESTRUCTURA DEL INDICADOR: ACTIVIDAD 1.1

NOMBRE DEL INDICADOR: Porcentaje de resoluciones jurídicas emitidas.

FÓRMULA DE CÁLCULO: (Resoluciones jurídicas emitidas/Total de asuntos jurídicos recibidos) *100

INTERPRETACIÓN: Mide las resoluciones jurídicas realizadas.

DIMENSIÓN QUE ATIENDE: Eficiencia **FRECUENCIA DE MEDICIÓN:** Trimestral

DESCRIPCIÓN DEL FACTOR DE COMPARACIÓN: Resoluciones jurídicas emitidas durante el ejercicio fiscal anterior.

ÁMBITO GEOGRÁFICO: U (Urbano)

COBERTURA: Municipio de Naucalpan de Juárez

LÍNEA BASE: 10

COMPORTAMIENTO DE LAS VARIABLES DURANTE EL 1° TRIMESTRE

VARIABLE	UNIDAD DE MEDIDA	OPERACIÓN	META ANUAL	AVANCE TRIMESTRAL				AVANCE ACUMULADO			
				PROG.	%	ALCAN.	%	PROG.	%	ALCAN.	%
Resoluciones jurídicas emitidas	Documento	Simbólica	10.0	3.0	30.0	3.0	100.0	3.0	30.0	3.0	100.0
Total de asuntos jurídicos recibidos	Documento	Simbólica	10.0	3.0	30.0	3.0	100.0	3.0	30.0	3.0	100.0

COMPORTAMIENTO DEL INDICADOR

DESCRIPCIÓN DE LA META ANUAL:

S/D

META ANUAL	1° TRIMESTRE								
	PROGRAMADO	AVANCE TRIMESTRAL	ALCAN.	EF %	SEMAFORO	PROGRAMADO	AVANCE ACUMULADO	ALCAN.	EF %
10	3	3	100.00	VERDE	3	3	100.00	VERDE	

DESCRIPCIÓN DE RESULTADOS Y JUSTIFICACIÓN EN CASO DE VARIACIÓN SUPERIOR O INFERIOR A 10 POR CIENTO RESPECTO A LO PROGRAMADO

EVALUACIÓN DEL INDICADOR

EL ÁREA ALCANZÓ UN NIVEL MEDIO EN EL CUMPLIMIENTO DEL INDICADOR. SE RECOMIENDA QUE SE SIGA CON LAS MISMAS ESTRATEGIAS PARA EL CUMPLIMIENTO DE LAS METAS.

ELABORÓ:

(Firma)

IVONNE DE ROSAS QUINTERO
 DIRECTORA JURIDICA

NOMBRE **FIRMA** **CARGO**



Vs. Bn.

(Firma)

CARLOS GONZÁLEZ MONTAÑEZ
 TITULAR DE LA UNIDAD DE INFORMACIÓN, PLANEACIÓN, PROGRAMACIÓN Y EVALUACIÓN

NOMBRE **FIRMA** **CARGO**





SISTEMA DE COORDINACIÓN HACENDARIA DEL ESTADO DE MÉXICO CON SUS MUNICIPIOS
 GUÍA METODOLÓGICA PARA EL SEGUIMIENTO Y EVALUACIÓN DEL PLAN DE DESARROLLO MUNICIPAL VIGENTE



PBRM-08B FICHA TÉCNICA DE SEGUIMIENTO DE INDICADORES 2026
 DE GESTIÓN O ESTRATÉGICO

PILAR / EJE TRANSVERSAL: Eje 1. Cero corrupción y gobierno del pueblo y para el pueblo - Estado de Derecho y austeridad

TEMA DE DESARROLLO: Estado de derecho y cultura de la legalidad

PROGRAMA PRESUPUESTARIO: 01030501 Asistencia Jurídica al Ejecutivo

PROYECTO PRESUPUESTARIO: 0103050104 Asesoría jurídica al ayuntamiento

OBJETIVO DEL PROGRAMA PRESUPUESTARIO: Comprende todas las acciones orientadas al fortalecimiento y mejora de los procedimientos regulatorios y conductos legales establecidos, que influyan directamente en la garantía jurídica del gobierno y la sociedad

DEPENDENCIA GENERAL: D00 Dirección Jurídica

DEPENDENCIA AUXILIAR: 228 Área Jurídica

ESTRUCTURA DEL INDICADOR ACTIVIDAD 2.1

NOMBRE DEL INDICADOR: Porcentaje de tramitación de asuntos jurídicos realizados

FÓRMULA DE CÁLCULO: $(\text{Tramitación de asuntos jurídicos realizados} / \text{Tramitación de asuntos jurídicos programados}) * 100$

INTERPRETACIÓN: Mide el porcentaje de tramitación de asuntos jurídicos realizados

DIMENSIÓN QUE ATIENDE: Eficiencia

FRECUENCIA DE MEDICIÓN: Trimestral

DESCRIPCIÓN DEL FACTOR DE COMPARACIÓN: Tramitación de asuntos jurídicos realizados en el ejercicio fiscal inmediato anterior.

ÁMBITO GEOGRÁFICO: U (Urbano)

COBERTURA: Municipio de Naucalpan de Juárez

LÍNEA BASE: 10

COMPORTAMIENTO DE LAS VARIABLES DURANTE EL 1° TRIMESTRE

VARIABLE	UNIDAD DE MEDIDA	OPERACIÓN	META ANUAL	AVANCE TRIMESTRAL				AVANCE ACUMULADO			
				PROG.	%	ALCAN.	%	PROG.	%	ALCAN.	%
Tramitación de asuntos jurídicos realizados	Documento	Sumable	10.0	3.0	30.0	3.0	100.0	3.0	30.0	3.0	100.0
Tramitación de asuntos jurídicos programados	Documento	Sumable	10.0	3.0	30.0	3.0	100.0	3.0	30.0	3.0	100.0

COMPORTAMIENTO DEL INDICADOR

DESCRIPCIÓN DE LA META ANUAL: S/D

META ANUAL	AVANCE TRIMESTRAL				AVANCE ACUMULADO			
	PROGRAMADO	ALCAN.	EF %	SEMAFORO	PROGRAMADO	ALCANZADO	EF %	SEMAFORO
10	3	3	100.00	ROJO	3	3	100.00	VERDE

DESCRIPCIÓN DE RESULTADOS Y JUSTIFICACIÓN EN CASO DE VARIACIÓN SUPERIOR A +10 POR CIENTO RESPECTO A LO PROGRAMADO

EVALUACIÓN DEL INDICADOR

EL ÁREA ALCANZÓ UN NIVEL ADECUADO EN EL CUMPLIMIENTO DEL INDICADOR. SE RECOMIENDA QUE SE SIGA CON LAS MISMAS ESTRATEGIAS PARA EL CUMPLIMIENTO DE LAS METAS.

SEMAFORO

OPERAGUA
2025 - 2027
DIRECCIÓN JURIDICA

IVONNE DE ROSAS QUINTERO
DIRECTORA JURIDICA

NOMBRE	FIRMA	CARGO

Va. Ba.

OPERAGUA
2025 - 2027
UNIDAD DE INFORMACIÓN, PLANEACIÓN, PROGRAMACIÓN Y EVALUACIÓN

CARLOS GONZÁLEZ MONTAÑEZ
TITULAR DE LA UNIDAD DE INFORMACIÓN, PLANEACIÓN, PROGRAMACIÓN Y EVALUACIÓN

NOMBRE	FIRMA	CARGO



SISTEMA DE COORDINACIÓN HACENDARIA DEL ESTADO DE MÉXICO CON SUS MUNICIPIOS
GUÍA METODOLÓGICA PARA EL SEGUIMIENTO Y EVALUACIÓN DEL PLAN DE DESARROLLO MUNICIPAL VIGENTE



PRM-08B FICHA TÉCNICA DE SEGUIMIENTO DE INDICADORES 2025
DE GESTIÓN O ESTRATÉGICO

PILAR / EJE TRANSVERSAL: Eje 1. Cero corrupción y gobierno del pueblo y para el pueblo - Estado de Derecho y austeridad

TEMA DE DESARROLLO: Estado de derecho y cultura de la legalidad

PROGRAMA PRESUPUESTARIO: 01030501 Asistencia Jurídica al Ejecutivo

PROYECTO PRESUPUESTARIO: 0103050104 Asesoría jurídica al ayuntamiento

OBJETIVO DEL PROGRAMA PRESUPUESTARIO: Comprende todas las acciones orientadas al fortalecimiento y mejora de los procedimientos regulatorios y conductos legales establecidos, que influyen directamente en la garantía jurídica del gobierno y la sociedad

DEPENDENCIA GENERAL: D00 Dirección Jurídica

DEPENDENCIA AUXILIAR: 228 Área Jurídica

ESTRUCTURA DEL INDICADOR COMPONENTE 2

NOMBRE DEL INDICADOR: Porcentaje de demandas en contra de la Administración Pública Municipal atendidas

FÓRMULA DE CÁLCULO: (Demandas en contra de la Administración Pública Municipal atendidas/Demandas en contra de la Administración Pública Municipal presentadas) *100

INTERPRETACIÓN: Mide las Demandas en contra del Organismo

DIMENSIÓN QUE ATIENDE: Eficiencia

DESCRIPCIÓN DEL FACTOR DE COMPARACIÓN: Demandas en contra del Organismo en el ejercicio fiscal anterior.

FRECUENCIA DE MEDICIÓN: Semestral

ÁMBITO GEOGRÁFICO: U (Urbano)

COBERTURA: Municipio de Naucalpan de Juárez

LÍNEA BASE: 10

COMPORTAMIENTO DE LAS VARIABLES DURANTE EL 1° TRIMESTRE

VARIABLE	UNIDAD DE MEDIDA	OPERACIÓN	META ANUAL	AVANCE TRIMESTRAL				AVANCE ACUMULADO			
				PROG.	%	ALCAN.	%	PROG.	%	ALCAN.	%
Demandas en contra de la Administración Pública Municipal atendidas	Expediente	Sumable	16,0	0,0	0,0	0,0	0,00	0,0	0,0	0,0	0,0
Demandas en contra de la Administración Pública Municipal presentadas	Expediente	Sumable	16,0	0,0	0,0	0,0	0,00	0,0	0,0	0,0	0,0

COMPORTAMIENTO DEL INDICADOR

DESCRIPCIÓN DE LA META ANUAL

S/D

META ANUAL	1° TRIMESTRE				AVANCE ACUMULADO			
	PROGRAMADO	ALCAN.	EF %	SEMAFORO	PROGRAMADO	ALCANZADO	EF %	SEMAFORO
16	0	0	0,00	VERDE	0	0	0,0	VERDE

DESCRIPCIÓN DE RESULTADOS Y JUSTIFICACIÓN EN CASO DE VARIACIÓN SUPERIOR A +/-15 PORCIENTO RESPECTO A LO PROGRAMADO

EVALUACIÓN DEL INDICADOR

EL ÁREA ALCANZÓ UN NIVEL ADECUADO DE CUMPLIMIENTO DEL INDICADOR. SE RECOMIENDA QUE SE SIGA CON LAS MISMAS ESTRATEGIAS PARA EL CUMPLIMIENTO DE LAS METAS.

ELABORADO

IVONNE DE ROSAS QUINTERO
DIRECTORA JURIDICA

NOMBRE FIRMA CARGO



Ver. Bo.

CARLOS GONZÁLEZ MONTAÑEZ
TITULAR DE LA UNIDAD DE INFORMACIÓN, PLANEACIÓN, PROGRAMACIÓN Y EVALUACIÓN

NOMBRE FIRMA CARGO





SISTEMA DE COORDINACIÓN HACENDARIA DEL ESTADO DE MÉXICO CON SUS MUNICIPIOS
GUÍA METODOLÓGICA PARA EL SEGUIMIENTO Y EVALUACIÓN DEL PLAN DE DESARROLLO MUNICIPAL VIGENTE



PBRM-08B FICHA TÉCNICA DE SEGUIMIENTO DE INDICADORES 2026
DE GESTIÓN O ESTRATÉGICO

PILAR / EJE TRANSVERSAL: Eje 1. Cero corrupción y gobierno del pueblo y para el pueblo - Estado de Derecho y austeridad
TEMA DE DESARROLLO: Un gobierno cercano a la gente, el poder de servir
PROGRAMA PRESUPUESTARIO: 01080301 Comunicación pública y fortalecimiento informativo
PROYECTO PRESUPUESTARIO: 0108030103 Difusión y comunicación institucional

OBJETIVO DEL PROGRAMA PRESUPUESTARIO: Difundir los valores y principios de gobierno, promoviendo la cultura de la información transparente y corresponsable entre gobierno, medios y sectores sociales, con pleno respeto a la libertad de expresión y mantener informada a la sociedad sobre las acciones gubernamentales, convocando su participación en asuntos de interés público.

DEPENDENCIA GENERAL: A01 Secretaría Técnica
DEPENDENCIA AUXILIAR: 234 Área de Cultura del Agua

ESTRUCTURA DEL INDICADOR FIN

NOMBRE DEL INDICADOR: Tasa de variación en las acciones de difusión de información gubernamental en los medios de comunicación
FÓRMULA DE CÁLCULO: $((\text{Acciones de difusión de información gubernamental en los medios de comunicación realizados en el año actual} / \text{Acciones de difusión de la información gubernamental en los medios de comunicación efectuados en el año anterior}) * 100)$
INTERPRETACIÓN: Mide la variación de las acciones de difusión de la información gubernamental en los medios de comunicación.
DIMENSIÓN QUE ATIENDE: Eficiencia **FRECUENCIA DE MEDICIÓN:** Anual
DESCRIPCIÓN DEL FACTOR DE COMPARACIÓN: Total de síntesis programados para el ejercicio fiscal anterior.
ÁMBITO GEOGRÁFICO: U (Urbano)
COBERTURA: Municipio de Nautcalpan de Juárez.
LÍNEA BASE: 12

COMPORTAMIENTO DE LAS VARIABLES DURANTE EL 1º TRIMESTRE

VARIABLE	UNIDAD DE MEDIDA	OPERACIÓN	META ANUAL	AVANCE TRIMESTRAL				AVANCE ACUMULADO			
				PRDG.	%	ALCAN.	%	PRDG.	%	ALCAN.	%
Acciones de difusión de información gubernamental en los medios de comunicación realizados en el año actual	Síntesis	Similiter	12.0	0.0	0.0	0.0	0.00	0.0	0.0	0.0	0.0
Acciones de difusión de la información gubernamental en los medios de comunicación efectuados en el año anterior	Síntesis	Similiter	12.0	0.0	0.0	0.0	0.00	0.0	0.0	0.0	0.0

COMPORTAMIENTO DEL INDICADOR

DESCRIPCIÓN DE LA META ANUAL:
Elaborar síntesis informativa

META ANUAL	1º TRIMESTRE				AVANCE ACUMULADO			
	PROGRAMADO	ALCAN.	EF %	SEMAFORO	PROGRAMADO	ALCANZADO	EF %	SEMAFORO
12	0	0	0.00	ROJO	0	0	0.0	VERDE

DESCRIPCIÓN DE RESULTADOS Y JUSTIFICACIÓN EN CASO DE VARIACIÓN SUPERIOR A +10 POR CIENTO RESPECTO A LO PROGRAMADO

EVALUACIÓN DEL INDICADOR

EL ÁREA ALCANZÓ UN NIVEL ADECUADO EN EL CUMPLIMIENTO DEL INDICADOR. SE RECOMIENDA QUE SE SIGA CON LAS MISMAS ESTRATEGIAS PARA EL CUMPLIMIENTO DE LAS METAS.

EL BORO

ESTEBAN ANGELES CORONA
SECRETARIO TÉCNICO

NOMBRE FIRMA CARGO



Vo. Ho.

CARLOS GONZÁLEZ MONTAÑEZ
TITULAR DE LA UNIDAD DE INFORMACIÓN, PLANEACIÓN, PROGRAMACIÓN Y EVALUACIÓN

OPERAGUA
2025 - 2027
UNIDAD DE INFORMACIÓN,
PLANEACIÓN,
PROGRAMACIÓN
Y EVALUACIÓN

NOMBRE FIRMA CARGO



SISTEMA DE COORDINACIÓN HACENDARIA DEL ESTADO DE MÉXICO CON SUS MUNICIPIOS
GUÍA METODOLÓGICA PARA EL SEGUIMIENTO Y EVALUACIÓN DEL PLAN DE DESARROLLO MUNICIPAL VIGENTE



PBRM-08B FICHA TÉCNICA DE SEGUIMIENTO DE INDICADORES 2026
DE GESTIÓN O ESTRATÉGICO

PILAR / EJE TRANSVERSAL: Eje 1. Cero corrupción y gobierno del pueblo / para el pueblo - Estado de Derecho y austeridad

TEMA DE DESARROLLO: Un gobierno cercano a la gente, el poder de servir

PROGRAMA PRESUPUESTARIO: 01080301 Comunicación pública y fortalecimiento informativo

PROYECTO PRESUPUESTARIO: 0108030103 Difusión y comunicación institucional

OBJETIVO DEL PROGRAMA PRESUPUESTARIO: Difundir los valores y principios de gobierno, promoviendo la cultura de la información transparente y corresponsable entre gobierno, medios y sectores sociales, con pleno respeto a la libertad de expresión y mantener informada a la sociedad sobre las acciones gubernamentales, convocando su participación en asuntos de interés público

DEPENDENCIA GENERAL: A01 Secretaría Técnica

DEPENDENCIA AUXILIAR: 234 Área de Cultura del Agua

ESTRUCTURA DEL INDICADOR PROPUESTO

NOMBRE DEL INDICADOR: Tasa de variación de actividades de difusión sobre los valores, principios, obras y acciones del gobierno municipal

FÓRMULA DE CÁLCULO: ((Eventos para fortalecer la comunicación e información pública dirigida a los habitantes del municipio realizados en el año actual/Eventos para fortalecer la comunicación e información pública dirigida a los habitantes del municipio realizados en el año anterior)-1) *100

INTERPRETACIÓN: Mide la variación que hay entre eventos para fortalecer la comunicación e información pública realizados en el año actual respecto al año anterior.

DIMENSIÓN QUE ATIENDE: Eficiencia **FRECUENCIA DE MEDICIÓN:** Anual

DESCRIPCIÓN DEL FACTOR DE COMPARACIÓN: Total de eventos programados para el ejercicio fiscal anterior.

ÁMBITO GEOGRÁFICO: U (Urbano)

COBERTURA: Municipio de Naucalpan de Juárez

LÍNEA BASE: 2

COMPORTAMIENTO DE LAS VARIABLES DURANTE EL 1º TRIMESTRE

VARIABLE	UNIDAD DE MEDIDA	OPERACIÓN	META ANUAL	AVANCE TRIMESTRAL				AVANCE ACUMULADO			
				PROG.	%	ALCAN.	%	PROG.	%	ALCAN.	%
Eventos para fortalecer la comunicación e información pública dirigida a los habitantes del municipio realizados en el año actual	Evento	Similiter	1.0	0.0	0.0	0.0	0.00	0.0	0.0	0.0	0.0
Eventos para fortalecer la comunicación e información pública dirigida a los habitantes del municipio realizados en el año anterior	Evento	Similiter	2.0	0.0	0.0	0.0	0.00	0.0	0.0	0.0	0.0

COMPORTAMIENTO DEL INDICADOR

DESCRIPCIÓN DE LA META ANUAL: Participar en eventos difundiendo las actividades realizadas por el Organismo

META ANUAL	1º TRIMESTRE				AVANCE ACUMULADO			
	PROGRAMADO	ALCAN.	EF %	SEMAFORO	PROGRAMADO	ALCANZADO	EF %	SEMAFORO
1	0	0	0.00	ROJO	0	0	0.0	VERDE

DESCRIPCIÓN DE RESULTADOS Y JUSTIFICACIÓN EN CASO DE VARIACIÓN SUPERIOR A +10 POR CIENTO RESPECTO A LO PROGRAMADO

EVALUACIÓN DEL INDICADOR

EL ÁREA ALCANZÓ UN NIVEL ADECUADO EN EL CUMPLIMIENTO DEL INDICADOR. SE RECOMIENDA QUE SE SIGA CON LAS MISMAS ESTRATEGIAS PARA EL CUMPLIMIENTO DE LAS METAS.

FE ABDO

ESTEBAN ANGELES CORONA
SECRETARIO TÉCNICO

NOMBRE FIRMA CARGO



Va. Bo.

CARLOS GONZÁLEZ MONTAÑEZ
TITULAR DE LA UNIDAD DE INFORMACIÓN, PLANEACIÓN, PROGRAMACIÓN Y EVALUACIÓN

NOMBRE FIRMA

OPERAGUA
UNIDAD DE INFORMACIÓN, PLANEACIÓN, PROGRAMACIÓN Y EVALUACIÓN



SISTEMA DE COORDINACIÓN HACENDARIA DEL ESTADO DE MÉXICO CON SUS MUNICIPIOS
 GUÍA METODOLÓGICA PARA EL SEGUIMIENTO Y EVALUACIÓN DEL PLAN DE DESARROLLO MUNICIPAL VIGENTE



PBRM-08B FICHA TÉCNICA DE SEGUIMIENTO DE INDICADORES 2026
 DE GESTIÓN O ESTRATÉGICO

PILAR / EJE TRANSVERSAL: Eje 1. Cero corrupción y gobierno del pueblo y para el pueblo - Estado de Derecho y austeridad

TEMA DE DESARROLLO: Un gobierno cercano a la gente, el poder de servir

PROGRAMA PRESUPUESTARIO: 01080301 Comunicación pública y fortalecimiento informativo

PROYECTO PRESUPUESTARIO: 0108030103 Difusión y comunicación institucional

OBJETIVO DEL PROGRAMA PRESUPUESTARIO: Difundir los valores y principios de gobierno, promoviendo la cultura de la información transparente y corresponsable entre gobierno, medios y sectores sociales, con pleno respeto a la libertad de expresión y mantener informada a la sociedad sobre las acciones gubernamentales, convocando su participación en asuntos de interés público

DEPENDENCIA GENERAL: A01 Secretaría Técnica

DEPENDENCIA AUXILIAR: 234 Área de Cultura del Agua

ESTRUCTURA DEL INDICADOR COMPONENTE 2

NOMBRE DEL INDICADOR: Porcentaje de resultados de los planes y programas de acción gubernamental para instancias de gobierno y la sociedad

FÓRMULA DE CÁLCULO: (Resultados de la evaluación de los planes y programas de acción gubernamental por parte de la sociedad organizada/Resultados esperados en la evaluación de los planes y programas de acción gubernamental por parte de la sociedad organizada) *100

INTERPRETACIÓN: El presente indicador muestra el porcentaje de cumplimiento al informe de actividades realizadas por el Organismo.

DIMENSIÓN QUE ATIENDE: Eficiencia **FRECUENCIA DE MEDICIÓN:** Semestral

DESCRIPCIÓN DEL FACTOR DE COMPARACIÓN: Total de acciones programadas en el ejercicio fiscal anterior.

ÁMBITO GEOGRÁFICO: U (Urbano)

COBERTURA: Municipio de Naucalpan de Juárez

LÍNEA BASE: 12

COMPORTAMIENTO DE LAS VARIABLES DURANTE EL 1º TRIMESTRE

VARIABLE	UNIDAD DE MEDIDA	OPERACIÓN	META ANUAL	AVANCE TRIMESTRAL				AVANCE ACUMULADO			
				PROG.	%	ALCAN.	%	PROG.	%	ALCAN.	%
Resultados de la evaluación de los planes y programas de acción gubernamental por parte de la sociedad organizada	Informe	Similite	2.0	0.0	0.0	0.0	0.00	0.0	0.0	0.0	0.0
Resultados esperados en la evaluación de los planes y programas de acción gubernamental por parte de la sociedad organizada	Informe	Similite	2.0	0.0	0.0	0.0	0.00	0.0	0.0	0.0	0.0

COMPORTAMIENTO DEL INDICADOR

DESCRIPCIÓN DE LA META ANUAL:
 Emitir un informe de las actividades más relevantes del Organismo.

META ANUAL	1º TRIMESTRE				AVANCE ACUMULADO			
	PROGRAMADO	ALCAN.	EF %	SEMAFORO	PROGRAMADO	ALCANZADO	EF %	SEMAFORO
2	0	0	0.00	ROJO	0	0	0.0	VERDE

DESCRIPCIÓN DE RESULTADOS Y JUSTIFICACIÓN EN CASO DE VARIACIÓN SUPERIOR A +10 POR CIENTO RESPECTO A LO PROGRAMADO

EVALUACIÓN DEL INDICADOR

EL ÁREA ALCANZÓ UN NIVEL ADECUADO EN EL CUMPLIMIENTO DEL INDICADOR. SE RECOMIENDA QUE SE SIGA CON LAS MISMAS ESTRATEGIAS PARA EL CUMPLIMIENTO DE LAS METAS.

ELA BORO

ESTERHAZY ANGELES CORONA
SECRETARIO TÉCNICO

NOMBRE	FIRMA	CARGO
--------	-------	-------



Yo, Bc.

CARLOS GONZÁLEZ MONTAÑEZ
TITULAR DE LA UNIDAD DE INFORMACIÓN, PLANEACIÓN, PROGRAMACIÓN Y EVALUACIÓN

NOMBRE	FIRMA	CARGO
--------	-------	-------

OPERAGUA
2025 - 2027
UNIDAD DE INFORMACIÓN,
PLANEACIÓN,
PROGRAMACIÓN
Y EVALUACIÓN



SISTEMA DE COORDINACIÓN HACENDARIA DEL ESTADO DE MÉXICO CON SUS MUNICIPIOS
GUÍA METODOLÓGICA PARA EL SEGUIMIENTO Y EVALUACIÓN DEL PLAN DE DESARROLLO MUNICIPAL VIGENTE



PBRM-08B FICHA TÉCNICA DE SEGUIMIENTO DE INDICADORES 2025
DE GESTIÓN O ESTRATÉGICO

PILAR / EJE TRANSVERSAL: Eje 1. Cero corrupción y gobierno del pueblo y para el pueblo - Estado de Derecho y austeridad
TEMA DE DESARROLLO: Un gobierno cercano a la gente, el poder de servir
PROGRAMA PRESUPUESTARIO: 01080301 Comunicación pública y fortalecimiento informativo
PROYECTO PRESUPUESTARIO: 0108030103 Difusión y comunicación institucional

OBJETIVO DEL PROGRAMA PRESUPUESTARIO: Difundir los valores y principios de gobierno, promoviendo la cultura de la información transparente y corresponsable entre gobierno, medios y sectores sociales, con pleno respeto a la libertad de expresión y mantener informada a la sociedad sobre las acciones gubernamentales, convocando su participación en asuntos de interés público

DEPENDENCIA GENERAL: A01 Secretaría Técnica
DEPENDENCIA AUXILIAR: 234 Área de Cultura del Agua

ESTRUCTURA DEL INDICADOR: ACTIVIDAD 2.1

NOMBRE DEL INDICADOR: Porcentaje de cumplimiento en la distribución de boletines informativos
FÓRMULA DE CÁLCULO: (Boletines informativos difundidos/Boletines informativos programados para difusión) *100
INTERPRETACIÓN: Mide el porcentaje de cumplimiento en la difusión de boletines informativos.
DIMENSIÓN QUE ATIENDE: Eficiencia FRECUENCIA DE MEDICIÓN: Trimestral
DESCRIPCIÓN DEL FACTOR DE COMPARACIÓN: Total de boletines programados para difusión en el ejercicio fiscal anterior.
ÁMBITO GEOGRÁFICO: U (Urbano)
COBERTURA: Municipio de Nautalpan de Juárez
LÍNEA BASE: 60

COMPORTAMIENTO DE LAS VARIABLES DURANTE EL 1° TRIMESTRE

VARIABLE	UNIDAD DE MEDIDA	OPERACIÓN	META ANUAL	AVANCE TRIMESTRAL				AVANCE ACUMULADO			
				PROG.	%	ALCAN.	%	PROG.	%	ALCAN.	%
Boletines informativos difundidos	Boletín	Sumable	40.0	10.0	25.0	10.0	100.0	10.0	25.0	10.0	100.0
Boletines informativos programados para difusión	Boletín	Sumable	40.0	10.0	25.0	10.0	100.0	10.0	25.0	10.0	100.0

COMPORTAMIENTO DEL INDICADOR

DESCRIPCIÓN DE LA META ANUAL:
Elaborar boletines informativos de las actividades que realiza el Organismo que incluya material fotográfico.

META ANUAL	1° TRIMESTRE				AVANCE ACUMULADO			
	PROGRAMADO	ALCAN.	EF%	SEMAFORO	PROGRAMADO	ALCANZADO	EF%	SEMAFORO
40	10	10	100.00	VERDE	10	10	100.00	VERDE

DESCRIPCIÓN DE RESULTADOS Y JUSTIFICACIÓN EN CASO DE VARIACIÓN SUPERIOR A +10 POR CIENTO RESPECTO A LO PROGRAMADO

EVALUACIÓN DEL INDICADOR

EL ÁREA ALCANZO UN NIVEL ADECUADO EN EL CUMPLIMIENTO DEL INDICADOR. SE RECOMIENDA QUE SE SIGA CON LAS MISMAS ESTRATEGIAS PARA EL CUMPLIMIENTO DE LAS METAS.

ELABORADO

ESTEBAN ANGELES CORONA
SECRETARIO TÉCNICO
NOMBRE FIRMA CARGO



Vo. Bo.

CARLOS GONZÁLEZ MONTAÑEZ
TITULAR DE LA UNIDAD DE INFORMACIÓN, PLANEACIÓN, PROGRAMACIÓN Y EVALUACIÓN
NOMBRE FIRMA CARGO





SISTEMA DE COORDINACIÓN HACENDARIA DEL ESTADO DE MÉXICO CON SUS MUNICIPIOS
GUÍA METODOLÓGICA PARA EL SEGUIMIENTO Y EVALUACIÓN DEL PLAN DE DESARROLLO MUNICIPAL VIGENTE



PBRM-08B FICHA TÉCNICA DE SEGUIMIENTO DE INDICADORES 2026
DE GESTIÓN O ESTRATÉGICO

PILAR / EJE TRANSVERSAL: Eje 1. Cero corrupción y gobierno del pueblo / para el pueblo - Estado de Derecho y austeridad

TEMA DE DESARROLLO: Un gobierno cercano a la gente, el poder de servir

PROGRAMA PRESUPUESTARIO: 01080301 Comunicación pública y fortalecimiento informativo

PROYECTO PRESUPUESTARIO: 0108030103 Difusión y comunicación institucional

OBJETIVO DEL PROGRAMA PRESUPUESTARIO: Difundir los valores y principios de gobierno, promoviendo la cultura de la información transparente y corresponsable entre gobierno, medios y sectores sociales, con pleno respeto a la libertad de expresión y mantener informada a la sociedad sobre las acciones gubernamentales, convocando su participación en asuntos de interés público

DEPENDENCIA GENERAL: A01 Secretaría Técnica

DEPENDENCIA AUXILIAR: 234 Área de Cultura del Agua

ESTRUCTURA DEL INDICADOR: ACTIVIDAD 2.2

NOMBRE DEL INDICADOR: Porcentaje de spots informativos difundidos

FÓRMULA DE CÁLCULO: (Spots informativos difundidos/Spots informativos para difusión programados) *100

INTERPRETACIÓN: Mide el porcentaje de los spots informativos difundidos respecto a los programados.

DIMENSIÓN QUE ATIENDE: Eficiencia **FRECUENCIA DE MEDICIÓN:** Trimestral

DESCRIPCIÓN DEL FACTOR DE COMPARACIÓN: Total de spots difundidos durante el ejercicio fiscal anterior.

ÁMBITO GEOGRÁFICO: U (Urbano)

COBERTURA: Municipio de Naucalpan de Juárez

LÍNEA BASE: 120

COMPORTAMIENTO DE LAS VARIABLES DURANTE EL 1° TRIMESTRE

VARIABLE	UNIDAD DE MEDIDA	OPERACIÓN	META ANUAL	AVANCE TRIMESTRAL				AVANCE ACUMULADO			
				PRDO.	%	ALCAN.	%	PRDO.	%	ALCAN.	%
Spots informativos difundidos	Spot	Sumable	80.0	20.0	25.0	20.0	100.0	20.0	25.0	20.0	100.0
Spots informativos para difusión programados	Spot	Sumable	80.0	20.0	25.0	20.0	100.0	20.0	25.0	20.0	100.0

COMPORTAMIENTO DEL INDICADOR

DESCRIPCIÓN DE LA META ANUAL:
Producir material videográfico sobre las actividades de Operagua.

META ANUAL	1° TRIMESTRE				AVANCE ACUMULADO			
	PROGRAMADO	ALCAN.	EF %	SEMAFORO	PROGRAMADO	ALCANZADO	EF %	SEMAFORO
80	20	20	100.00	VERDE	20	20	100.00	VERDE

DESCRIPCIÓN DE RESULTADOS Y JUSTIFICACIÓN EN CASO DE VARIACIÓN SUPERIOR A +10 POR CIENTO RESPECTO A LO PROGRAMADO

EVALUACIÓN DEL INDICADOR

EL ÁREA ALCANZÓ UN NIVEL ADECUADO EN EL CUMPLIMIENTO DEL INDICADOR. SE RECOMIENDA QUE SE SIGA CON LAS MISMAS ESTRATEGIAS PARA EL CUMPLIMIENTO DE LAS METAS.

ELABORÓ:

ESTEBAN ANGELES CORONA
SECRETARIO TÉCNICO

NOMBRE	FIRMA	CARGO
--------	-------	-------



VALORÓ:

CARLOS GONZÁLEZ MONTAÑEZ
TITULAR DE LA UNIDAD DE INFORMACIÓN, PLANEACIÓN, PROGRAMACIÓN Y EVALUACIÓN

NOMBRE	FIRMA	CARGO
--------	-------	-------

OPERAGUA 2025 - 2027
UNIDAD DE INFORMACIÓN, PLANEACIÓN, PROGRAMACIÓN Y EVALUACIÓN



SISTEMA DE COORDINACIÓN HACENDARIA DEL ESTADO DE MÉXICO CON SUS MUNICIPIOS
GUÍA METODOLÓGICA PARA EL SEGUIMIENTO Y EVALUACIÓN DEL PLAN DE DESARROLLO MUNICIPAL VIGENTE



PBRM-08B FICHA TÉCNICA DE SEGUIMIENTO DE INDICADORES 2026
DE GESTIÓN O ESTRATÉGICO

PILAR / EJE TRANSVERSAL: Eje 1. Cero corrupción y gobierno del pueblo y para el pueblo - Estado de Derecho y austeridad

TEMA DE DESARROLLO: Un gobierno cercano a la gente, el poder de servir

PROGRAMA PRESUPUESTARIO: 01080301 Comunicación pública y fortalecimiento informativo

PROYECTO PRESUPUESTARIO: 0108030103 Difusión y comunicación institucional

OBJETIVO DEL PROGRAMA PRESUPUESTARIO: Difundir los valores y principios de gobierno, promoviendo la cultura de la información transparente y corresponsable entre gobierno, medios y sectores sociales, con pleno respeto a la libertad de expresión y mantener informada a la sociedad sobre las acciones gubernamentales, convocando su participación en asuntos de interés público

DEPENDENCIA GENERAL: A01 Secretaría Técnica

DEPENDENCIA AUXILIAR: 234 Área de Cultura del Agua

ESTRUCTURA DEL INDICADOR ACTIVIDAD 2.2

NOMBRE DEL INDICADOR: Porcentaje de trámites y servicios digitales a la ciudadanía realizados

FÓRMULA DE CÁLCULO: $(\text{Trámites y servicios digitales a la ciudadanía realizados} / \text{Trámites y servicios digitales a la ciudadanía programados}) * 100$

INTERPRETACIÓN: Mide el porcentaje entre los trámites y servicios digitales a la ciudadanía realizados, respecto a los trámites y servicios digitales a la ciudadanía programados.

DIMENSIÓN QUE ATIENDE: Eficiencia **FRECUENCIA DE MEDICIÓN:** Trimestral

DESCRIPCIÓN DEL FACTOR DE COMPARACIÓN: Total de reportes programados para el ejercicio fiscal interior.

ÁMBITO GEOGRÁFICO: U (Urbano)

COBERTURA: Municipio de Naucatpan de Juárez

LÍNEA BASE: 576

COMPORTAMIENTO DE LAS VARIABLES DURANTE EL 1º TRIMESTRE

VARIABLE	UNIDAD DE MEDIDA	OPERACIÓN	META ANUAL	AVANCE TRIMESTRAL				AVANCE ACUMULADO			
				PROG.	%	ALCAN.	%	PROG.	%	ALCAN.	%
Trámites y servicios digitales a la ciudadanía realizados	Reporte	Simble	560.0	140.0	25.0	141.0	100.7	140.0	25.0	141.0	100.7
Trámites y servicios digitales a la ciudadanía programados	Reporte	Simble	560.0	140.0	25.0	140.0	100.0	140.0	25.0	140.0	100.0

COMPORTAMIENTO DEL INDICADOR

DESCRIPCIÓN DE LA META ANUAL:
Canalizar reportes en materia de agua potable y saneamiento recibidos por medio de las redes sociales.

META ANUAL	AVANCE TRIMESTRAL				AVANCE ACUMULADO			
	PROGRAMADO	ALCAN.	EF %	SEMAFORO	PROGRAMADO	ALCANZADO	EF %	SEMAFORO
560	140	141	100.71	VERDE	140	141	100.71	VERDE

DESCRIPCIÓN DE RESULTADOS Y JUSTIFICACIÓN EN CASO DE VARIACIÓN SUPERIOR A +10 POR CIENTO RESPECTO A LO PROGRAMADO

EVALUACIÓN DEL INDICADOR

EL ÁREA ALCANZÓ UN NIVEL ADECUADO EN EL CUMPLIMIENTO DEL INDICADOR, SE RECOMIENDA QUE SE SIGA CON LAS MISMAS ESTRATEGIAS PARA EL CUMPLIMIENTO DE LAS METAS.

ELABORADO:

ESTEBAN ANGELES CORONA
SECRETARIO TÉCNICO

NOMBRE	FIRMA	CARGO
--------	-------	-------



Vó. Bo.:

CARLOS GONZÁLEZ MONTAÑEZ
TITULAR DE LA UNIDAD DE INFORMACIÓN, PLANEACIÓN, PROGRAMACIÓN Y EVALUACIÓN

NOMBRE	FIRMA	CARGO
--------	-------	-------





**SISTEMA DE COORDINACIÓN HACENDARIA DEL ESTADO DE MÉXICO CON SUS MUNICIPIOS
GUÍA METODOLÓGICA PARA EL SEGUIMIENTO Y EVALUACIÓN DEL PLAN DE DESARROLLO MUNICIPAL VIGENTE**



**PBRM-08B FICHA TÉCNICA DE SEGUIMIENTO DE INDICADORES 2026
DE GESTIÓN O ESTRATÉGICO**

PILAR / EJE TRANSVERSAL: Eje 1. Cero corrupción y gobierno del pueblo y para el pueblo - Estado de Derecho y austeridad

TEMA DE DESARROLLO: Un gobierno cercano a la gente, el poder de servir

PROGRAMA PRESUPUESTARIO: 01080301 Comunicación pública y fortalecimiento informativo

PROYECTO PRESUPUESTARIO: 0108030103 Difusión y comunicación institucional

OBJETIVO DEL PROGRAMA PRESUPUESTARIO: Difundir los valores y principios de gobierno, promoviendo la cultura de la información transparente y corresponsable entre gobierno, medios y sectores sociales, con pleno respeto a la libertad de expresión y mantener informada a la sociedad sobre las acciones gubernamentales, convocando su participación en asuntos de interés público

DEPENDENCIA GENERAL: A01 Secretaría Técnica

DEPENDENCIA AUXILIAR: 234 Área de Cultura del Agua

ESTRUCTURA DEL INDICADOR ACTIVIDAD 2.4

NOMBRE DEL INDICADOR: Porcentaje de diseños gráficos, con objetivos específicos de difusión realizados

FÓRMULA DE CÁLCULO: (Diseños gráficos realizados/Diseños gráficos programados) *100

INTERPRETACIÓN: Mide el porcentaje entre los diseños gráficos realizados y los diseños gráficos programados.

DIMENSIÓN QUE ATIENDE: Eficiencia **FRECUENCIA DE MEDICIÓN:** Trimestral

DESCRIPCIÓN DEL FACTOR DE COMPARACIÓN: Total de diseños programados para el ejercicio fiscal actual.

ÁMBITO GEOGRÁFICO: U (Urbano)

COBERTURA: Municipio de Naucalpan de Juárez

LÍNEA BASE: 120

COMPORTAMIENTO DE LAS VARIABLES DURANTE EL 1° TRIMESTRE

VARIABLE	UNIDAD DE MEDIDA	OPERACIÓN	META ANUAL	AVANCE TRIMESTRAL				AVANCE ACUMULADO			
				PROG.	%	ALCAN.	%	PROG.	%	ALCAN.	%
Diseños gráficos realizados	Diseño	Sumable	80.0	20.0	25.0	20.0	100.0	20.0	25.0	20.0	100.0
Diseños gráficos programados	Diseño	Sumable	80.0	20.0	25.0	20.0	100.0	20.0	25.0	20.0	100.0

COMPORTAMIENTO DEL INDICADOR

DESCRIPCIÓN DE LA META ANUAL:
Implementar la imagen corporativa del Organismo.

META ANUAL	1° TRIMESTRE				AVANCE ACUMULADO			
	PROGRAMADO	ALCAN.	EF %	SEMAFORO	PROGRAMADO	ALCANZADO	EF %	SEMAFORO
80	20	20	100.00	VERDE	20	20	100.00	VERDE

DESCRIPCIÓN DE RESULTADOS Y JUSTIFICACIÓN EN CASO DE VARIACIÓN SUPERIOR A +-10 POR CIENTO RESPECTO A LO PROGRAMADO

EVALUACIÓN DEL INDICADOR

EL ÁREA ALCANZÓ UN NIVEL ADECUADO EN EL CUMPLIMIENTO DEL INDICADOR. SE RECOMIENDA QUE SE SIGA CON LAS MISMAS ESTRATEGIAS PARA EL CUMPLIMIENTO DE LAS METAS.

ELABORÓ

ESTEBAN ANGELES CORONA
SECRETARIO TÉCNICO

NOMBRE	FIRMA	CARGO
--------	-------	-------



Vo. Bo.

CARLOS GONZÁLEZ MONTAÑEZ
TITULAR DE LA UNIDAD DE INFORMACIÓN, PLANEACIÓN, PROGRAMACIÓN Y EVALUACIÓN

NOMBRE	FIRMA	CARGO
--------	-------	-------

OPERAGUA
2025 - 2027
UNIDAD DE INFORMACIÓN,
PLANEACIÓN,
PROGRAMACIÓN
Y EVALUACIÓN



**SISTEMA DE COORDINACIÓN HACENDARIA DEL ESTADO DE MÉXICO CON SUS MUNICIPIOS
GUÍA METODOLÓGICA PARA EL SEGUIMIENTO Y EVALUACIÓN DEL PLAN DE DESARROLLO MUNICIPAL VIGENTE**



**PBRM-08B FICHA TÉCNICA DE SEGUIMIENTO DE INDICADORES 2026
DE GESTIÓN O ESTRATÉGICO**

PILAR / EJE TRANSVERSAL: Eje 1. Cero corrupción y gobierno del pueblo y para el pueblo - Estado de Derecho y austeridad

TEMA DE DESARROLLO: Un gobierno cercano a la gente, el poder de servir

PROGRAMA PRESUPUESTARIO: 01080301 Comunicación pública y fortalecimiento informativo

PROYECTO PRESUPUESTARIO: 0108030103 Difusión y comunicación institucional

OBJETIVO DEL PROGRAMA PRESUPUESTARIO: Difundir los valores y principios de gobierno, promoviendo la cultura de la información transparente y corresponsable entre gobierno, medios y sectores sociales, con pleno respeto a la libertad de expresión y mantener informada a la sociedad sobre las acciones gubernamentales, convocando su participación en asuntos de interés público

DEPENDENCIA GENERAL: A01 Secretaría Técnica

DEPENDENCIA AUXILIAR: 234 Área de Cultura del Agua

ESTRUCTURA DEL INDICADOR: ACTIVIDAD 2.5

NOMBRE DEL INDICADOR: Porcentaje de conferencias de prensa realizadas

FÓRMULA DE CÁLCULO: (Conferencias de prensa realizadas/Conferencias de prensa programadas) *100

INTERPRETACIÓN: Mide el porcentaje entre las conferencias de prensa realizadas entre las programadas

DIMENSIÓN QUE ATIENDE: Eficiencia **FRECUENCIA DE MEDICIÓN:** Trimestral

DESCRIPCIÓN DEL FACTOR DE COMPARACIÓN: Total de diseños programados para el ejercicio fiscal actual.

ÁMBITO GEOGRÁFICO: U (Urbano)

COBERTURA: Municipio de Naucatpan de Juárez

LÍNEA BASE: 4

COMPORTAMIENTO DE LAS VARIABLES DURANTE EL 1º TRIMESTRE

VARIABLE	UNIDAD DE MEDIDA	OPERACIÓN	META ANUAL	AVANCE TRIMESTRAL				AVANCE ACUMULADO			
				PROG.	%	ALCAN.	%	PROG.	%	ALCAN.	%
Conferencias de prensa realizadas	Conferencia	Similable	4.0	1.0	25.0	1.0	100.0	1.0	25.0	1.0	100.0
Conferencias de prensa programadas	Conferencia	Similable	4.0	1.0	25.0	1.0	100.0	1.0	25.0	1.0	100.0

COMPORTAMIENTO DEL INDICADOR

DESCRIPCIÓN DE LA META ANUAL:
Realizar conferencia de prensa en los diferentes medios de comunicación que difundan las acciones del Organismo.

META ANUAL	AVANCE TRIMESTRAL				1º TRIMESTRE				AVANCE ACUMULADO			
	PROGRAMADO	ALCAN.	EF %	SEMAFORO	PROGRAMADO	ALCANZADO	EF %	SEMAFORO	PROGRAMADO	ALCANZADO	EF %	SEMAFORO
4	1	1	100.00	VERDE	1	1	100.00	VERDE	1	1	100.00	VERDE

DESCRIPCIÓN DE RESULTADOS Y JUSTIFICACIÓN EN CASO DE VARIACIÓN SUPERIOR A +-10 POR CIENTO RESPECTO A LO PROGRAMADO

EVALUACIÓN DEL INDICADOR

EL ÁREA ALCANZÓ UN NIVEL ADECUADO EN EL CUMPLIMIENTO DEL INDICADOR. SE RECOMIENDA QUE SE SIGA CON LAS MISMAS ESTRATEGIAS PARA EL CUMPLIMIENTO DE LAS METAS.

ELABORÓ

ESTEBAN ANGELES CORONA
SECRETARIO TÉCNICO

NOMBRE	FIRMA	CARGO
--------	-------	-------



VO. BO.

CARLOS GONZÁLEZ MONTAÑEZ
TITULAR DE LA UNIDAD DE INFORMACIÓN, PLANEACIÓN, PROGRAMACIÓN Y EVALUACIÓN

NOMBRE	FIRMA	CARGO
--------	-------	-------





SISTEMA DE COORDINACIÓN HACENDARIA DEL ESTADO DE MÉXICO CON SUS MUNICIPIOS
 GUÍA METODOLÓGICA PARA EL SEGUIMIENTO Y EVALUACIÓN DEL PLAN DE DESARROLLO MUNICIPAL VIGENTE



PBRM-08B FICHA TÉCNICA DE SEGUIMIENTO DE INDICADORES 2026
 DE GESTIÓN O ESTRATÉGICO

PILAR / EJE TRANSVERSAL: Eje 1. Cero corrupción y gobierno del pueblo / para el pueblo - Estado de Derecho y austeridad
TEMA DE DESARROLLO: Un gobierno cercano a la gente, el poder de servir
PROGRAMA PRESUPUESTARIO: 01030101 Conducción de las políticas de gobierno
PROYECTO PRESUPUESTARIO: 0103010103 Audiencia pública y consulta popular

OBJETIVO DEL PROGRAMA PRESUPUESTARIO: Incluye las acciones que favorezcan el desarrollo de un gobierno democrático que impulse la participación social y ofrezca servicio de calidad en el marco de legalidad y justicia, para elevar las condiciones de vida de la población

DEPENDENCIA GENERAL: A00 Dirección General
DEPENDENCIA AUXILIAR: 212 Área de Administración

ESTRUCTURA DEL INDICADOR - FIN

NOMBRE DEL INDICADOR: Tasa de variación en la ejecución de mecanismos e instrumentos de participación social
FÓRMULA DE CÁLCULO: ((Mecanismos e instrumentos de participación social realizados para la conformación de Políticas Públicas Municipales en el año actual/Mecanismos e instrumentos de participación social realizados para la conformación de Políticas Públicas Municipales en el año anterior)-1) *100
INTERPRETACIÓN: Determina el porcentaje de participación Ciudadana.
DIMENSIÓN QUE ATIENDE: Eficiencia
DESCRIPCIÓN DEL FACTOR DE COMPARACIÓN: Permite identificar los mecanismos realizados por OPERAGUA IZCALLI O.P.D.M.
ÁMBITO GEOGRÁFICO: U (Urbano)
COBERTURA: Municipio de Nausalpan de Juárez
LÍNEA BASE: 12

FRECUENCIA DE MEDICIÓN: Anual

COMPORTAMIENTO DE LAS VARIABLES DURANTE EL 1° TRIMESTRE

VARIABLE	UNIDAD DE MEDIDA	OPERACIÓN	META ANUAL	AVANCE TRIMESTRAL				AVANCE ACUMULADO			
				PROG.	%	ALCAN.	%	PROG.	%	ALCAN.	%
Mecanismos e instrumentos de participación social realizados para la conformación de Políticas Públicas Municipales en el año actual	Registro de participación	Constante	2.0	0.0	0.0	0.0	0.00	0.0	0.0	0.0	0.0
Mecanismos e instrumentos de participación social realizados para la conformación de Políticas Públicas Municipales en el año anterior	Registro de participación	Constante	12.0	0.0	0.0	0.0	0.00	0.0	0.0	0.0	0.0

COMPORTAMIENTO DEL INDICADOR

DESCRIPCIÓN DE LA META ANUAL:
 Mecanismos utilizados para la participación social

META ANUAL	AVANCE TRIMESTRAL				1° TRIMESTRE			
	PROGRAMADO	ALCAN.	EF %	SEMAFORO	PROGRAMADO	ALCANZADO	EF %	SEMAFORO
2	0	0	0.00	ROJO	0	0	0.0	VERDE

DESCRIPCIÓN DE RESULTADOS Y JUSTIFICACIÓN EN CASO DE VARIACIÓN SUPERIOR A +/-10 POR CIENTO RESPECTO A LO PROGRAMADO

EVALUACIÓN DEL INDICADOR

EL ÁREA ALCANZÓ UN NIVEL ADECUADO EN EL CUMPLIMIENTO DEL INDICADOR, SE RECOMIENDA QUE SE SIGA CON LAS MISMAS ESTRATEGIAS PARA EL CUMPLIMIENTO DE LAS METAS.

ELABORO:
 CHRISTIAN ENMANUEL LAGUNA REYES
 DIRECTOR GENERAL

FIRMA:

CARGO: DIRECTOR GENERAL

Yo, Sr.:
 CARLOS GONZÁLEZ MONTAÑEZ
 TITULAR DE LA UNIDAD DE INFORMACIÓN, PLANEACIÓN, PROGRAMACIÓN Y EVALUACIÓN

FIRMA:

CARGO: TITULAR DE LA UNIDAD DE INFORMACIÓN, PLANEACIÓN, PROGRAMACIÓN Y EVALUACIÓN



SISTEMA DE COORDINACIÓN HACENDARIA DEL ESTADO DE MÉXICO CON SUS MUNICIPIOS
 GUÍA METODOLÓGICA PARA EL SEGUIMIENTO Y EVALUACIÓN DEL PLAN DE DESARROLLO MUNICIPAL VIGENTE



PBRM-08B FICHA TÉCNICA DE SEGUIMIENTO DE INDICADORES 2026
 DE GESTIÓN O ESTRATÉGICO

PILAR / EJE TRANSVERSAL:	Eje 1. Cero corrupción y gobierno del pueblo / para el pueblo - Estado de Derecho y austeridad	
TEMA DE DESARROLLO:	Un gobierno cercano a la gente, el poder de servir	
PROGRAMA PRESUPUESTARIO:	01030101	Conducción de las políticas de gobierno
PROYECTO PRESUPUESTARIO:	0103010101	Relaciones públicas
OBJETIVO DEL PROGRAMA PRESUPUESTARIO:	Incluye las acciones que favorezcan el desarrollo de un gobierno democrático que impulse la participación social y ofrezca servicio de calidad en el marco de legalidad y justicia, para elevar las condiciones de vida de la población	
DEPENDENCIA GENERAL:	A01	Secretaría Técnica
DEPENDENCIA AUXILIAR:	215	Área de Atención a Usuarios

ESTRUCTURA DEL INDICADOR - PROPÓSITO	
NOMBRE DEL INDICADOR:	Tasa de variación en la participación ciudadana registrada en los mecanismos e instrumentos de participación social
FÓRMULA DE CÁLCULO:	((Participación ciudadana registrada en los mecanismos e instrumentos de participación social para la conformación de políticas públicas municipales en el año actual/Participación ciudadana registrada en los mecanismos e instrumentos de participación social para la conformación de políticas públicas municipales en el año anterior) * 100
INTERPRETACIÓN:	Determina la variación de participación ciudadana registrada en los mecanismos e instrumentos de participación social.
DIMENSIÓN QUE ATIENDE:	Eficiencia
DESCRIPCIÓN DEL FACTOR DE COMPARACIÓN:	Participación ciudadana en los Mecanismos realizados por OPERTAGUA IZCALLI, O.P.D.M.
ÁMBITO GEOGRÁFICO:	U (Urbano)
COBERTURA:	Municipio de Nausalpan de Juárez
LÍNEA BASE:	0

COMPORTAMIENTO DE LAS VARIABLES DURANTE EL 1° TRIMESTRE											
VARIABLE	UNIDAD DE MEDIDA	OPERACIÓN	META ANUAL	AVANCE TRIMESTRAL				AVANCE ACUMULADO			
				PROG.	%	ALCAN.	%	PROG.	%	ALCAN.	%
Participación ciudadana registrada en los mecanismos e instrumentos de participación social para la conformación de políticas públicas municipales en el año actual	Reunión	Sumable	1500.0	0.0	0.0	0.0	0.00	0.0	0.0	0.0	0.0
Participación ciudadana registrada en los mecanismos e instrumentos de participación social para la conformación de políticas públicas municipales en el año anterior	Reunión	Sumable	16.0	0.0	0.0	0.0	0.00	0.0	0.0	0.0	0.0

COMPORTAMIENTO DEL INDICADOR	
DESCRIPCIÓN DE LA META ANUAL	
Conocer la participación ciudadana en los mecanismos e instrumentos de participación	

META ANUAL	1° TRIMESTRE				AVANCE ACUMULADO			
	PROGRAMADO	ALCAN.	EF %	SEMAFORO	PROGRAMADO	ALCANZADO	EF %	SEMAFORO
1500	0	0	0.00	ROJO	0	0	0.0	VERDE

DESCRIPCIÓN DE RESULTADOS Y JUSTIFICACIÓN EN CASO DE VARIACIÓN SUPERIOR A +10 POR CIENTO RESPECTO A LO PROGRAMADO

EVALUACIÓN DEL INDICADOR

EL ÁREA ALCANZÓ UN NIVEL ADECUADO EN EL CUMPLIMIENTO DEL INDICADOR. SE RECOMIENDA QUE SE SIGA CON LAS MISMAS ESTRATEGIAS PARA EL CUMPLIMIENTO DE LAS METAS.

ESTEBAN ANGELES CORONA
 SECRETARIO TÉCNICO

NOMBRE FIRMA CARGO



CARLOS GONZÁLEZ MONTAÑEZ
 TITULAR DE LA UNIDAD DE INFORMACIÓN, PLANEACIÓN, PROGRAMACIÓN Y EVALUACIÓN

NOMBRE FIRMA CARGO

UNIDAD DE INFORMACIÓN, PLANEACIÓN, PROGRAMACIÓN Y EVALUACIÓN



SISTEMA DE COORDINACIÓN HACENDARIA DEL ESTADO DE MÉXICO CON SUS MUNICIPIOS
 GUÍA METODOLÓGICA PARA EL SEGUIMIENTO Y EVALUACIÓN DEL PLAN DE DESARROLLO MUNICIPAL VIGENTE



PBRM-08B FICHA TÉCNICA DE SEGUIMIENTO DE INDICADORES 2026
 DE GESTIÓN O ESTRATÉGICO

PILAR / EJE TRANSVERSAL: Eje 1. Cero corrupción y gobierno del pueblo y para el pueblo - Estado de Derecho y austeridad

TEMA DE DESARROLLO: Un gobierno cercano a la gente, el poder de servir

PROGRAMA PRESUPUESTARIO: 01030101 Conducción de las políticas de gobierno

PROYECTO PRESUPUESTARIO: 0103010101 Relaciones públicas

OBJETIVO DEL PROGRAMA PRESUPUESTARIO: Incluye las acciones que favorezcan el desarrollo de un gobierno democrático que impulse la participación social y ofrezca servicio de calidad en el marco de legalidad y justicia, para elevar las condiciones de vida de la población

DEPENDENCIA GENERAL: A01 Secretaría Técnica

DEPENDENCIA AUXILIAR: 215 Área de Atención a Usuarios

ESTRUCTURA DEL INDICADOR COMPONENTE 1

NOMBRE DEL INDICADOR: Porcentaje de demandas ciudadanas para la construcción de las políticas públicas municipales atendidas

FÓRMULA DE CÁLCULO: (Demandas ciudadanas para la construcción de las políticas públicas municipales atendidas/Demandas ciudadanas para la construcción de políticas públicas municipales registradas) *100

INTERPRETACIÓN: Determinar el porcentaje de demandas ciudadanas

DIMENSIÓN QUE ATIENDE: Eficiencia

DESCRIPCIÓN DEL FACTOR DE COMPARACIÓN: Solicitudes ingresadas a la dirección general de OPERAGUA IZCALLI, O.P.D.M

ÁMBITO GEOGRÁFICO: U (Urbano)

COBERTURA: Municipio de Naucalpan de Juárez

LÍNEA BASE: 12

FRECUENCIA DE MEDICIÓN: Semestral

COMPORTAMIENTO DE LAS VARIABLES DURANTE EL 1° TRIMESTRE

VARIABLE	UNIDAD DE MEDIDA	OPERACIÓN	META ANUAL	AVANCE TRIMESTRAL				AVANCE ACUMULADO			
				PROG.	%	ALCAN.	%	PROG.	%	ALCAN.	%
Demandas ciudadanas para la construcción de las políticas públicas municipales atendidas	Demanda ciudadana	Similite	8.0	0.0	0.0	0.0	0.00	0.0	0.0	0.0	0.0
Demandas ciudadanas para la construcción de políticas públicas municipales registradas	Informe	Similite	8.0	0.0	0.0	0.0	0.00	0.0	0.0	0.0	0.0

COMPORTAMIENTO DEL INDICADOR

DESCRIPCIÓN DE LA META ANUAL
 Conocer la demanda ciudadana

META ANUAL	1° TRIMESTRE				AVANCE ACUMULADO			
	PROGRAMADO	ALCAN.	EF %	SEMAFORO	PROGRAMADO	ALCANZADO	EF %	SEMAFORO
8	0	0	0.00	ROJO	0	0	0.0	VERDE

DESCRIPCIÓN DE RESULTADOS Y JUSTIFICACIÓN EN CASO DE VARIACIÓN SUPERIOR A +10 POR CIENTO RESPECTO A LO PROGRAMADO

EVALUACIÓN DEL INDICADOR

EL ÁREA ALCANZÓ UN NIVEL ADECUADO EN EL CUMPLIMIENTO DEL INDICADOR. SE RECOMIENDA QUE SE SIGA CON LAS MISMAS ESTRATEGIAS PARA EL CUMPLIMIENTO DE LAS METAS.

ELABORÓ:

ESTEBAN ANGELES CORONA
 SECRETARIO TÉCNICO

NOMBRE FIRMA CARGO



Vs. Bg.

CARLOS GONZALEZ MONTAÑEZ
 TITULAR DE LA UNIDAD DE INFORMACIÓN, PLANEACIÓN, PROGRAMACIÓN Y EVALUACIÓN

NOMBRE FIRMA CARGO





**SISTEMA DE COORDINACIÓN HACENDARIA DEL ESTADO DE MÉXICO CON SUS MUNICIPIOS
GUÍA METODOLÓGICA PARA EL SEGUIMIENTO Y EVALUACIÓN DEL PLAN DE DESARROLLO MUNICIPAL VIGENTE**



**PRM-08B FICHA TÉCNICA DE SEGUIMIENTO DE INDICADORES 2026
DE GESTIÓN O ESTRATÉGICO**

PILAR / EJE TRANSVERSAL:	Eje 1. Cero corrupción y gobierno del pueblo y para el pueblo - Estado de Derecho y austeridad
TEMA DE DESARROLLO:	Un gobierno cercano a la gente, el poder de servir
PROGRAMA PRESUPUESTARIO:	01030101 Conducción de las políticas de gobierno
PROYECTO PRESUPUESTARIO:	0103010101 Relaciones públicas
OBJETIVO DEL PROGRAMA PRESUPUESTARIO:	Incluye las acciones que favorezcan el desarrollo de un gobierno democrático que impulse la participación social y ofrezca servicio de calidad en el marco de legalidad y justicia, para elevar las condiciones de vida de la población
DEPENDENCIA GENERAL:	A01 Secretaría Técnica
DEPENDENCIA AUXILIAR:	215 Área de Atención a Usuarios

ESTRUCTURA DEL INDICADOR: ACTIVIDAD 1.1

NOMBRE DEL INDICADOR:	Porcentaje de actualización de las políticas públicas municipales
FÓRMULA DE CÁLCULO:	(Políticas públicas municipales actualizadas / Total de políticas públicas municipales) * 100
INTERPRETACIÓN:	Determina el porcentaje de las políticas realizadas derivadas de la participación ciudadana.
DIMENSIÓN QUE ATIENDE:	Eficiencia
DESCRIPCIÓN DEL FACTOR DE COMPARACIÓN:	Actualización de política pública OPERAGUA IXCALLI, O.P.D.M.
ÁMBITO GEOGRÁFICO:	U (Urbano)
COBERTURA:	Municipio de Nautcalpan de Juárez
LÍNEA BASE:	12

FRECUENCIA DE MEDICIÓN: Trimestral

COMPORTAMIENTO DE LAS VARIABLES DURANTE EL 1° TRIMESTRE

VARIABLE	UNIDAD DE MEDIDA	OPERACIÓN	META ANUAL	AVANCE TRIMESTRAL				AVANCE ACUMULADO			
				PRDG.	DE	ALCAN.	%	PRDG.	%	ALCAN.	%
Políticas públicas municipales actualizadas	Ficha de seguimiento	Simbólic	4.0	1.0	25.0	1.0	100.0	1.0	25.0	1.0	100.0
Total de políticas públicas municipales	Ficha de seguimiento	Simbólic	4.0	1.0	25.0	1.0	100.0	1.0	25.0	1.0	100.0

COMPORTAMIENTO DEL INDICADOR

DESCRIPCIÓN DE LA META ANUAL:	Conocer las Políticas Públicas actualizadas
--------------------------------------	---

META ANUAL	AVANCE TRIMESTRAL				AVANCE ACUMULADO			
	PROGRAMADO	ALCAN.	EF %	SEMÁFORO	PROGRAMADO	ALCANZADO	EF %	SEMÁFORO
4	1	1	100.00	ROJO	1	1	100.00	VERDE

DESCRIPCIÓN DE RESULTADOS Y JUSTIFICACIÓN EN CASO DE VARIACIÓN SUPERIOR A +10 POR CIENTO RESPECTO A LO PROGRAMADO

EVALUACIÓN DEL INDICADOR

EL ÁREA ALCANZÓ UN NIVEL ADECUADO EN EL CUMPLIMIENTO DEL INDICADOR. SE RECOMIENDA QUE SE SIGA CON LAS MISMAS ESTRATEGIAS PARA EL CUMPLIMIENTO DE LAS METAS.

ELABORÓ

ESTERBAN ANGELES CORONA
SECRETARIO TÉCNICO

NOMBRE	FIRMA	CARGO
--------	-------	-------



Vc. BA

CARLOS GONZÁLEZ MONTAÑEZ
TITULAR DE LA UNIDAD DE INFORMACIÓN, PLANEACIÓN, PROGRAMACIÓN Y EVALUACIÓN

NOMBRE	FIRMA	CARGO
--------	-------	-------





SISTEMA DE COORDINACIÓN HACENDARIA DEL ESTADO DE MÉXICO CON SUS MUNICIPIOS
 GUÍA METODOLÓGICA PARA EL SEGUIMIENTO Y EVALUACIÓN DEL PLAN DE DESARROLLO MUNICIPAL VIGENTE



PBRM-08B FICHA TÉCNICA DE SEGUIMIENTO DE INDICADORES 2026
 DE GESTIÓN O ESTRATÉGICO

PILAR / EJE TRANSVERSAL:	Eje 1. Cero corrupción y gobierno del pueblo y para el pueblo - Estado de Derecho y austeridad
TEMA DE DESARROLLO:	Un gobierno cercano a la gente, el poder de servir
PROGRAMA PRESUPUESTARIO:	01030101 Conductión de las políticas de gobierno
PROYECTO PRESUPUESTARIO:	0103010103 Audiencia pública y consulta popular

OBJETIVO DEL PROGRAMA PRESUPUESTARIO: Incluye las acciones que favorezcan el desarrollo de un gobierno democrático que impulse la participación social y ofrezca servicio de calidad en el marco de legalidad y justicia, para elevar las condiciones de vida de la población

DEPENDENCIA GENERAL:	A00	Dirección General
DEPENDENCIA AUXILIAR:	212	Área de Administración

ESTRUCTURA DEL INDICADOR ACTIVIDAD 12	
NOMBRE DEL INDICADOR:	Porcentaje de reuniones con organizaciones civiles o sociales realizadas
FÓRMULA DE CÁLCULO:	(Reuniones con organizaciones civiles o sociales registradas realizadas/Reuniones con organizaciones civiles o sociales registradas programadas) *100
INTERPRETACIÓN:	Reuniones con organizaciones civiles o sociales registradas realizadas
DIMENSIÓN QUE ATIENDE:	Eficiencia
DESCRIPCIÓN DEL FACTOR DE COMPARACIÓN:	Reuniones con organizaciones civiles o sociales
ÁMBITO GEOGRÁFICO:	U (Urbano)
COBERTURA:	Municipio de Naucalpan de Juárez
LÍNEA BASE:	12

COMPORTAMIENTO DE LAS VARIABLES DURANTE EL 1° TRIMESTRE											
VARIABLE	UNIDAD DE MEDIDA	OPERACIÓN	META ANUAL	AVANCE TRIMESTRAL				AVANCE ACUMULADO			
				PROG.	%	ALCAN.	%	PROG.	%	ALCAN.	%
Reuniones con organizaciones civiles o sociales registradas realizadas	Ficha Técnica	Simble	12.0	3.0	25.0	3.0	100.0	3.0	25.0	3.0	100.0
Reuniones con organizaciones civiles o sociales registradas programadas	Ficha Técnica	Simble	12.0	3.0	25.0	3.0	100.0	3.0	25.0	3.0	100.0

DESCRIPCIÓN DE LA META ANUAL
 Conocer las reuniones sostenidas con organizaciones civiles o sociales

META ANUAL	1° TRIMESTRE				AVANCE ACUMULADO			
	PROGRAMADO	ALCAN.	EF %	SEMAFORO	PROGRAMADO	ALCANZADO	EF %	SEMAFORO
12	3	3	100.00	VERDE	3	3	100.00	VERDE

DESCRIPCIÓN DE RESULTADOS Y JUSTIFICACIÓN EN CASO DE VARIACIÓN SUPERIOR A +10 POR CIENTO RESPECTO A LO PROGRAMADO

EVALUACIÓN DEL INDICADOR
 EL ÁREA ALCANZÓ UN NIVEL ADECUADO EN EL CUMPLIMIENTO DEL INDICADOR. SE RECOMIENDA QUE SE SIGA CON LAS MISMAS ESTRATEGIAS PARA EL CUMPLIMIENTO DE LAS METAS.

ELABORO

 CHRISTIAN ENMANUEL LAGUNA REYES
 DIRECTOR GENERAL
 NOMBRE FIRMA CARGO

Vg. Etc.

 CARLOS GONZÁLEZ MONTAÑEZ
 TITULAR DE LA UNIDAD DE INFORMACIÓN, PLANEACIÓN, PROGRAMACIÓN Y EVALUACIÓN
 NOMBRE FIRMA CARGO



SISTEMA DE COORDINACIÓN HACENDARIA DEL ESTADO DE MÉXICO CON SUS MUNICIPIOS
GUÍA METODOLÓGICA PARA EL SEGUIMIENTO Y EVALUACIÓN DEL PLAN DE DESARROLLO MUNICIPAL VIGENTE



PBRM-08B FICHA TÉCNICA DE SEGUIMIENTO DE INDICADORES 2026
DE GESTIÓN O ESTRATÉGICO

PILAR / EJE TRANSVERSAL: Eje 1. Cero corrupción y gobierno del pueblo y para el pueblo - Estado de Derecho y austeridad

TEMA DE DESARROLLO: Coordinación municipal e interestatal

PROGRAMA PRESUPUESTARIO: 01050206 Consolidación de la administración pública de resultados

PROYECTO PRESUPUESTARIO: 0105020603 Adquisiciones y servicios

OBJETIVO DEL PROGRAMA PRESUPUESTARIO: Comprende el conjunto de actividades y herramientas para coadyuvar a que la actuación de los servidores públicos sea eficaz, eficiente y transparente, a fin de generar resultados con apego a los principios de legalidad, objetividad, profesionalismo, honradez, lealtad, imparcialidad, eficiencia, eficacia, equidad, transparencia, economía, integridad, que permitan la toma de decisiones sobre la aplicación de los recursos públicos con el objeto de mejorar la calidad del gasto público y la rendición de cuentas

DEPENDENCIA GENERAL: B00 Dirección de Administración y Finanzas

DEPENDENCIA AUXILIAR: 213 Área de Adquisiciones

ESTRUCTURA DEL INDICADOR: FIN

NOMBRE DEL INDICADOR: Tasa de variación del gasto corriente

FÓRMULA DE CÁLCULO: $((\text{Gasto corriente del año actual} / \text{Gasto corriente en el año anterior}) - 1) * 100$

INTERPRETACIÓN: Conocer la variación del gasto corriente entre el ejercicio anterior

DIMENSIÓN QUE ATIENDE: Economía **FRECUENCIA DE MEDICIÓN:** Anual

DESCRIPCIÓN DEL FACTOR DE COMPARACIÓN: Gasto corriente

ÁMBITO GEOGRÁFICO: U (Urbano)

COBERTURA: Municipio de Naucalpan de Juárez

LÍNEA BASE: 0

COMPORTAMIENTO DE LAS VARIABLES DURANTE EL 1° TRIMESTRE

VARIABLE	UNIDAD DE MEDIDA	OPERACIÓN	META ANUAL	AVANCE TRIMESTRAL				AVANCE ACUMULADO			
				PROG.	%	ALCAN.	%	PROG.	%	ALCAN.	%
Gasto corriente del año actual	Pesos	Sumable	419081362.8	0.0	0.0	0.0	0.00	0.0	0.0	0.0	0.0
Gasto corriente en el año anterior	Pesos	Sumable	0.0	0.0	0.00	0.0	0.00	0.0	0.00	0.0	0.0

COMPORTAMIENTO DEL INDICADOR

DESCRIPCIÓN DE LA META ANUAL:
Conocer la variación del gasto corriente

META ANUAL	AVANCE TRIMESTRAL				AVANCE ACUMULADO			
	PROGRAMADO	ALCAN.	EF %	SEMAFORO	PROGRAMADO	ALCANZADO	EF %	SEMAFORO
419081362.8	0	0	0.00	ROJO	0	0	0.0	VERDE

DESCRIPCIÓN DE RESULTADOS Y JUSTIFICACIÓN EN CASO DE VARIACIÓN SUPERIOR A +/-10 POR CIENTO RESPECTO A LO PROGRAMADO

EVALUACIÓN DEL INDICADOR

EL ÁREA ALCANZÓ UN NIVEL ADECUADO EN EL CUMPLIMIENTO DEL INDICADOR. SE RECOMIENDA QUE SE SIGA CON LAS MISMAS ESTRATEGIAS PARA EL CUMPLIMIENTO DE LAS METAS.

ELABORO

JUAN ESTEBAN QUIROZ AGUILAR
DIRECTOR DE ADMINISTRACIÓN Y FINANZAS

OPERAGUA 2025 - 2027
DIRECCIÓN DE ADMINISTRACIÓN Y FINANZAS

NOMBRE **FIRMA** **CARGO**

V6. BA.

CARLOS GONZÁLEZ MONTAÑEZ
TITULAR DE LA UNIDAD DE INFORMACIÓN, PLANEACIÓN, PROGRAMACIÓN Y EVALUACIÓN

OPERAGUA 2025 - 2027
UNIDAD DE INFORMACIÓN, PLANEACIÓN, PROGRAMACIÓN Y EVALUACIÓN

NOMBRE **FIRMA** **CARGO**



SISTEMA DE COORDINACIÓN HACENDARIA DEL ESTADO DE MÉXICO CON SUS MUNICIPIOS
 GUÍA METODOLÓGICA PARA EL SEGUIMIENTO Y EVALUACIÓN DEL PLAN DE DESARROLLO MUNICIPAL VIGENTE



PBRM-08B FICHA TÉCNICA DE SEGUIMIENTO DE INDICADORES 2025
 DE GESTIÓN O ESTRATÉGICO

PILAR / EJE TRANSVERSAL:	Eje 1. Cero corrupción y gobierno del pueblo y para el pueblo - Estado de Derecho y austeridad
TEMA DE DESARROLLO:	Coordinación municipal e interestatal
PROGRAMA PRESUPUESTARIO:	01050206 Consolidación de la administración pública de resultados
PROYECTO PRESUPUESTARIO:	0105020603 Adquisiciones y servicios
OBJETIVO DEL PROGRAMA PRESUPUESTARIO:	Comprende el conjunto de actividades y herramientas para coadyuvar a que la actuación de los servidores públicos sea eficaz, eficiente y transparente, a fin de generar resultados con apego a los principios de legalidad, objetividad, profesionalismo, honradez, lealtad, imparcialidad, eficiencia, eficacia, equidad, transparencia, economía, integridad, que permitan la toma de decisiones sobre la aplicación de los recursos públicos con el objeto de mejorar la calidad del gasto público y la rendición de cuentas
DEPENDENCIA GENERAL:	B00 Dirección de Administración y Finanzas
DEPENDENCIA AUXILIAR:	213 Área de Adquisiciones

ESTRUCTURA DEL INDICADOR PROPUESTO

NOMBRE DEL INDICADOR:	Porcentaje de avance en el gasto corriente ejercido
FÓRMULA DE CÁLCULO:	(Gasto corriente ejercido/Monto del Gasto corriente) *100
INTERPRETACIÓN:	Conocer el avance del gasto corriente
DIMENSIÓN QUE ATIENDE:	Economía
DESCRIPCIÓN DEL FACTOR DE COMPARACIÓN:	Gasto corriente
ÁMBITO GEOGRÁFICO:	U (Urbano)
COBERTURA:	Municipio de Naucalpan de Juárez
LÍNEA BASE:	0

COMPORTAMIENTO DE LAS VARIABLES DURANTE EL 1° TRIMESTRE

VARIABLE	UNIDAD DE MEDIDA	OPERACIÓN	META ANUAL	AVANCE TRIMESTRAL				AVANCE ACUMULADO			
				PROG.	%	ALCAN.	%	PROG.	%	ALCAN.	%
Gasto corriente ejercido	Pesos	Similte	419081362.8	0.0	0.0	0.0	0.00	0.0	0.0	0.0	0.0
Monto del gasto corriente	Pesos	Similte	419081362.8	0.0	0.0	0.0	0.00	0.0	0.0	0.0	0.0

COMPORTAMIENTO DEL INDICADOR

DESCRIPCIÓN DE LA META ANUAL:	Conocer la ejecución del gasto corriente
-------------------------------	--

META ANUAL	AVANCE TRIMESTRAL				AVANCE ACUMULADO			
	PROGRAMADO	ALCAN.	EF %	SEMÁFORO	PROGRAMADO	ALCANZADO	EF %	SEMÁFORO
419081362.8	0	0	0.00	ROJO	0	0	0.0	VERDE

DESCRIPCIÓN DE RESULTADOS Y JUSTIFICACIÓN EN CASO DE VARIACIÓN SUPERIOR A +10 POR CIENTO RESPECTO A LO PROGRAMADO

--

EVALUACIÓN DEL INDICADOR

EL ÁREA ALCANZÓ UN NIVEL ADECUADO EN EL CUMPLIMIENTO DEL INDICADOR. SE RECOMIENDA QUE SE SIGA CON LAS MISMAS ESTRATEGIAS PARA EL CUMPLIMIENTO DE LAS METAS.

LABOR OPERAGUA
 2025 - 2027
 DIRECCIÓN DE ADMINISTRACIÓN Y FINANZAS
 JUAN ESTEBAN CUEROZ AQUINO
 DIRECTOR DE ADMINISTRACIÓN Y FINANZAS

NOMBRE	FIRMA	CARGO
--------	-------	-------

LABOR OPERAGUA
 2025 - 2027
 TITULAR DE LA UNIDAD DE INFORMACIÓN, PLANEACIÓN, PROGRAMACIÓN Y EVALUACIÓN
 CARLOS GONZÁLEZ MONTAÑEZ

NOMBRE	FIRMA	CARGO
--------	-------	-------





SISTEMA DE COORDINACIÓN HACENDARIA DEL ESTADO DE MÉXICO CON SUS MUNICIPIOS
GUÍA METODOLÓGICA PARA EL SEGUIMIENTO Y EVALUACIÓN DEL PLAN DE DESARROLLO MUNICIPAL VIGENTE



PBRM-08B FICHA TÉCNICA DE SEGUIMIENTO DE INDICADORES 2026
DE GESTIÓN O ESTRATÉGICO

PILAR / EJE TRANSVERSAL:	Eje 1. Cero corrupción y gobierno del pueblo y para el pueblo - Estado de Derecho y austeridad
TEMA DE DESARROLLO:	Coordinación municipal e interestatal
PROGRAMA PRESUPUESTARIO:	01050206 Consolidación de la administración pública de resultados
PROYECTO PRESUPUESTARIO:	0105020602 Capacitación y profesionalización para el desarrollo del personal
OBJETIVO DEL PROGRAMA PRESUPUESTARIO:	Comprende el conjunto de actividades y herramientas para coadyuvar a que la actuación de los servidores públicos sea eficaz, eficiente y transparente, a fin de generar resultados con apego a los principios de legalidad, objetividad, profesionalismo, honradez, lealtad, imparcialidad, eficiencia, eficacia, equidad, transparencia, economía, integridad, que permitan la toma de decisiones sobre la aplicación de los recursos públicos con el objeto de mejorar la calidad del gasto público y la rendición de cuentas
DEPENDENCIA GENERAL:	B00 Dirección de Administración y Finanzas
DEPENDENCIA AUXILIAR:	209 Área de Recursos Humanos

ESTRUCTURA DEL INDICADOR COMPONENTE 1

NOMBRE DEL INDICADOR:	Tasa de variación de servidores públicos municipales en funciones
FÓRMULA DE CÁLCULO:	$((\text{Servidores públicos en funciones en el semestre actual} / \text{Servidores públicos en funciones en el semestre anterior}) - 1) * 100$
INTERPRETACIÓN:	Refiere el incremento de servidores públicos del semestre actual con respecto al semestre anterior
DIMENSIÓN QUE ATIENDE:	Eficiencia
DESCRIPCIÓN DEL FACTOR DE COMPARACIÓN:	Nomina de Diciembre del Ejercicio Fiscal anterior
ÁMBITO GEOGRÁFICO:	U (Urbano)
COBERTURA:	Municipio de Naucalpan de Juárez
LÍNEA BASE:	718

FRECUENCIA DE MEDICIÓN: Semestral

COMPORTAMIENTO DE LAS VARIABLES DURANTE EL 1° TRIMESTRE

VARIABLE	UNIDAD DE MEDIDA	OPERACIÓN	META ANUAL	AVANCE TRIMESTRAL				AVANCE ACUMULADO			
				PRDG.	%	ALCAN.	%	PRDG.	%	ALCAN.	%
Servidores públicos en funciones en el semestre actual	Servidor Público	Va a actual	710.0	0.0	0.0	0.0	0.00	0.0	0.0	0.0	0.0
Servidores públicos en funciones en el semestre anterior	Servidor Público	No Suma de	718.0	0.0	0.0	0.0	0.00	0.0	0.0	0.0	0.0

COMPORTAMIENTO DEL INDICADOR

DESCRIPCIÓN DE LA META ANUAL
Número de servidores públicos en funciones

META ANUAL	1° TRIMESTRE			
	PROGRAMADO	AVANCE TRIMESTRAL	EF %	SEMAFORO
710	0	0	0.00	ROJO
	PROGRAMADO	AVANCE ACUMULADO	EF %	SEMAFORO
	0	0	0.0	VERDE

DESCRIPCIÓN DE RESULTADOS Y JUSTIFICACIÓN EN CASO DE VARIACIÓN SUPERIOR A +10 POR CIENTO RESPECTO A LO PROGRAMADO

EVALUACIÓN DEL INDICADOR

EL ÁREA ALCANZÓ UN NIVEL ADECUADO EN EL CUMPLIMIENTO DEL INDICADOR, SE RECOMIENDA QUE SE SIGA CON LAS MISMAS ESTRATEGIAS PARA EL CUMPLIMIENTO DE LAS METAS.

ELABORO

OPERAGUA
2023 - 2027

JUAN ESTEBAN QUIROZ AGUIRRE
DIRECCIÓN DE ADMINISTRACIÓN Y FINANZAS

NOMBRE FIRMA CARGO

VALORADO

OPERAGUA
2023 - 2027

CARLOS GONZÁLEZ MONTAÑEZ
TITULAR DE LA UNIDAD DE INFORMACIÓN, PLANEACIÓN, PROGRAMACIÓN Y EVALUACIÓN

NOMBRE FIRMA CARGO

UNIDAD DE INFORMACIÓN, PLANEACIÓN, PROGRAMACIÓN Y EVALUACIÓN



SISTEMA DE COORDINACIÓN HACENDARIA DEL ESTADO DE MÉXICO CON SUS MUNICIPIOS
GUÍA METODOLÓGICA PARA EL SEGUIMIENTO Y EVALUACIÓN DEL PLAN DE DESARROLLO MUNICIPAL VIGENTE



PBRM-08B FICHA TÉCNICA DE SEGUIMIENTO DE INDICADORES 2025
DE GESTIÓN O ESTRATÉGICO

PILAR / EJE TRANSVERSAL:	Eje 1. Cero corrupción y gobierno del pueblo y para el pueblo - Estado de Derecho y austeridad
TEMA DE DESARROLLO:	Coordinación municipal e interestatal
PROGRAMA PRESUPUESTARIO:	01050206 Consolidación de la administración pública de resultados
PROYECTO PRESUPUESTARIO:	0105020603 Adquisiciones y servicios
OBJETIVO DEL PROGRAMA PRESUPUESTARIO:	Comprende el conjunto de actividades y herramientas para coadyuvar a que la actuación de los servidores públicos sea eficaz, eficiente y transparente, a fin de generar resultados con apego a los principios de legalidad, objetividad, profesionalismo, honradez, lealtad, imparcialidad, eficiencia, eficacia, equidad, transparencia, economía, integridad, que permiten la toma de decisiones sobre la aplicación de los recursos públicos con el objeto de mejorar la calidad del gasto público y la rendición de cuentas
DEPENDENCIA GENERAL:	B00 Dirección de Administración y Finanzas
DEPENDENCIA AUXILIAR:	213 Área de Adquisiciones

ESTRUCTURA DEL INDICADOR COMPONENTE 2

NOMBRE DEL INDICADOR:	Tasa de variación del gasto ejercido por concepto de adquisiciones, bienes y servicios
FÓRMULA DE CÁLCULO:	$((\text{Monto ejercido por concepto de adquisiciones, bienes y servicios del semestre actual} / \text{Monto por concepto de adquisiciones, bienes y servicios ejercidos del semestre anterior}) - 1) * 100$
INTERPRETACIÓN:	Permite identificar la asignación de recursos para la adquisiciones de bienes y servicios
DIMENSIÓN QUE ATIENDE:	Eficiencia
DESCRIPCIÓN DEL FACTOR DE COMPARACIÓN:	No se tienen referencias anteriores de la actividad regulatoria en esta materia.
ÁMBITO GEOGRÁFICO:	U (Urbano)
COBERTURA:	Municipio de Naucalpan de Juárez
LÍNEA BASE:	52194577.19

COMPORTAMIENTO DE LAS VARIABLES DURANTE EL 1° TRIMESTRE

VARIABLE	UNIDAD DE MEDIDA	OPERACIÓN	META ANUAL	AVANCE TRIMESTRAL				AVANCE ACUMULADO			
				PRG.	%	ALCAN.	%	PRG.	%	ALCAN.	%
Monto ejercido por concepto de adquisiciones, bienes y servicios del semestre actual	Monto	Sumable	200905150.9	0.0	0.0	0.0	0.00	0.0	0.0	0.0	0.0
Monto por concepto de adquisiciones, bienes y servicios ejercidos del semestre anterior	Monto	Sumable	217513427.2	0.0	0.0	0.0	0.00	0.0	0.0	0.0	0.0

COMPORTAMIENTO DEL INDICADOR

DESCRIPCIÓN DE LA META ANUAL
Monto ejercido por concepto de adquisiciones, bienes y servicios

META ANUAL	1° TRIMESTRE				AVANCE ACUMULADO			
	PROGRAMADO	ALCAN.	EF %	SEMAFORO	PROGRAMADO	ALCANZADO	EF %	SEMAFORO
200905150.9	0	0	0.00	ROJO	0	0	0.0	VERDE

DESCRIPCIÓN DE RESULTADOS Y JUSTIFICACIÓN EN CASO DE VARIACIÓN SUPERIOR A +-10 POR CIENTO RESPECTO A LO PROGRAMADO

--

EVALUACIÓN DEL INDICADOR

EL ÁREA ALCANZÓ UN NIVEL ADECUADO EN EL CUMPLIMIENTO DEL INDICADOR. SE RECOMIENDA QUE SE SIGA CON LAS MISMAS ESTRATEGIAS PARA EL CUMPLIMIENTO DE LAS METAS.

ELABORÓ		
 OPERAGUA 2025 - 2027 DIRECCIÓN DE ADMINISTRACIÓN Y FINANZAS		
 JUAN ESTEBAN QUIROZ AGUILAR DIRECTOR DE ADMINISTRACIÓN Y FINANZAS		
NOMBRE	FIRMA	CARGO

VALORÓ		
 OPERAGUA 2025 - 2027 UNIDAD DE INFORMACIÓN, PLANEACIÓN, PROGRAMACIÓN Y EVALUACIÓN		
 CARLOS GONZÁLEZ MONTAÑEZ TITULAR DE LA UNIDAD DE INFORMACIÓN, PLANEACIÓN, PROGRAMACIÓN Y EVALUACIÓN		
NOMBRE	FIRMA	CARGO



SISTEMA DE COORDINACIÓN HACENDARIA DEL ESTADO DE MÉXICO CON SUS MUNICIPIOS
 GUÍA METODOLÓGICA PARA EL SEGUIMIENTO Y EVALUACIÓN DEL PLAN DE DESARROLLO MUNICIPAL VIGENTE



PERM-08B FICHA TÉCNICA DE SEGUIMIENTO DE INDICADORES 2025
 DE GESTIÓN O ESTRATÉGICO

PILAR / EJE TRANSVERSAL:	Eje 1. Cero corrupción y gobierno del pueblo y para el pueblo - Estado de Derecho y austeridad
TEMA DE DESARROLLO:	Coordinación municipal e interestatal
PROGRAMA PRESUPUESTARIO:	01050206 Consolidación de la administración pública de resultados
PROYECTO PRESUPUESTARIO:	0105020606 Control del patrimonio y normatividad
OBJETIVO DEL PROGRAMA PRESUPUESTARIO:	Comprende el conjunto de actividades y herramientas para coadyuvar a que la actuación de los servidores públicos sea eficaz, eficiente y transparente, a fin de generar resultados con apego a los principios de legalidad, objetividad, profesionalismo, honradez, lealtad, imparcialidad, eficiencia, eficacia, equidad, transparencia, economía, integridad, que permitan la toma de decisiones sobre la aplicación de los recursos públicos con el objeto de mejorar la calidad del gasto público y la rendición de cuentas.
DEPENDENCIA GENERAL:	A01 Secretaría Técnica
DEPENDENCIA AUXILIAR:	214 Área de Patrimonio

ESTRUCTURA DEL INDICADOR COMPONENTE 3

NOMBRE DEL INDICADOR:	Tasa de variación en el registro de bienes patrimoniales
FÓRMULA DE CÁLCULO:	$((\text{Registros de bienes patrimoniales del semestre actual} / \text{Registros de bienes patrimoniales del semestre anterior}) - 1) * 100$
INTERPRETACIÓN:	Permite identificar los movimientos en el registro de bienes patrimoniales.
DIMENSIÓN QUE ATIENDE:	Eficacia
DESCRIPCIÓN DEL FACTOR DE COMPARACIÓN:	No se tienen referencias anteriores de la actividad regulatoria en esta materia.
ÁMBITO GEOGRÁFICO:	U (Urbano)
COBERTURA:	Municipio de Naucalpan de Juárez
LÍNEA BASE:	1

FRECUENCIA DE MEDICIÓN: Semestral

COMPORTAMIENTO DE LAS VARIABLES DURANTE EL 1° TRIMESTRE

VARIABLE	UNIDAD DE MEDIDA	OPERACIÓN	META ANUAL	AVANCE TRIMESTRAL				AVANCE ACUMULADO			
				PROG.	%	ALCAN.	%	PROG.	%	ALCAN.	%
Registros de bienes patrimoniales del semestre actual	Inventario	C: instante	1.0	0.0	0.0	0.0	0.00	0.0	0.0	0.0	0.0
Registros de bienes patrimoniales del semestre anterior	Inventario	C: instante	2.0	0.0	0.0	0.0	0.00	0.0	0.0	0.0	0.0

COMPORTAMIENTO DEL INDICADOR

DESCRIPCIÓN DE LA META ANUAL	Conocer el registro de los bienes patrimoniales
------------------------------	---

META ANUAL	AVANCE TRIMESTRAL				AVANCE ACUMULADO			
	PROGRAMADO	ALCAN.	EF %	SEMAFORO	PROGRAMADO	ALCANZADO	EF %	SEMAFORO
1	0	0	0.00	ROJO	0	0	0.0	VERDE

DESCRIPCIÓN DE RESULTADOS Y JUSTIFICACIÓN EN CASO DE VARIACIÓN SUPERIOR A +-10 POR CIENTO RESPECTO A LO PROGRAMADO	
--	--

EVALUACIÓN DEL INDICADOR

EL ÁREA ALCANZÓ UN NIVEL ADECUADO EN EL CUMPLIMIENTO DEL INDICADOR. SE RECOMIENDA QUE SE SIGA CON LAS MISMAS ESTRATEGIAS PARA EL CUMPLIMIENTO DE LAS METAS.

ELABORO		
 ESTEBAN ANGELES CORONA SECRETARIO TÉCNICO		
NOMBRE	FIRMA	CARGO



Vc. Bc.		
 CARLOS GONZÁLEZ MONTAÑEZ TITULAR DE LA UNIDAD DE INFORMACIÓN, PLANEACIÓN, PROGRAMACIÓN Y EVALUACIÓN		
NOMBRE	FIRMA	CARGO





SISTEMA DE COORDINACIÓN HACENDARIA DEL ESTADO DE MÉXICO CON SUS MUNICIPIOS
GUÍA METODOLÓGICA PARA EL SEGUIMIENTO Y EVALUACIÓN DEL PLAN DE DESARROLLO MUNICIPAL VIGENTE



PBRM-08B FICHA TÉCNICA DE SEGUIMIENTO DE INDICADORES 2025
DE GESTIÓN O ESTRATÉGICO

PILAR / EJE TRANSVERSAL:	Eje 1. Cero corrupción y gobierno del pueblo y para el pueblo - Estado de Derecho y austeridad
TEMA DE DESARROLLO:	Coordinación municipal e interestatal
PROGRAMA PRESUPUESTARIO:	01050206 Consolidación de la administración pública de resultados
PROYECTO PRESUPUESTARIO:	0105020608 Simplificación y modernización de la administración pública
OBJETIVO DEL PROGRAMA PRESUPUESTARIO:	Comprende el conjunto de actividades y herramientas para coadyuvar a que la actuación de los servidores públicos sea eficaz, eficiente y transparente; a fin de generar resultados con apego a los principios de legalidad, objetividad, profesionalismo, honradez, lealtad, imparcialidad, eficiencia, eficacia, equidad, transparencia, economía, integridad, que permitan la toma de decisiones sobre la aplicación de los recursos públicos con el objeto de mejorar la calidad del gasto público y la rendición de cuentas.
DEPENDENCIA GENERAL:	A01 Secretaría Técnica
DEPENDENCIA AUXILIAR:	229 Área de Aseguramiento de Calidad

ESTRUCTURA DEL INDICADOR COMPONENTE 4

NOMBRE DEL INDICADOR:	Porcentaje de cumplimiento del Programa Anual de Mejora Regulatoria
FÓRMULA DE CÁLCULO:	(Acciones del Programa Anual de Mejora Regulatoria cumplidas/Total de Acciones del Programa Anual de Mejora Regulatoria) *100
INTERPRETACIÓN:	Permite monitorear el nivel de cumplimiento del Programa Anual de Mejora Regulatoria del Organismo
DIMENSIÓN QUE ATIENDE:	Eficacia
DESCRIPCIÓN DEL FACTOR DE COMPARACIÓN:	Se toma como referencia inmediata el Programa Anual de Mejora Regulatoria del ejercicio inmediato anterior.
ÁMBITO GEOGRÁFICO:	U (Urbano)
COBERTURA:	Municipio de Nauzalpan de Juárez
LÍNEA BASE:	1

FRECUENCIA DE MEDICIÓN: Trimestral

COMPORTAMIENTO DE LAS VARIABLES DURANTE EL 1° TRIMESTRE

VARIABLE	UNIDAD DE MEDIDA	OPERACIÓN	META ANUAL	AVANCE TRIMESTRAL				AVANCE ACUMULADO			
				PRÓG.	%	ALCAN.	%	PRÓG.	%	ALCAN.	%
Acciones del Programa Anual de Mejora Regulatoria cumplidas	Programa Anual	Constante	1.0	0.0	0.0	0.0	0.00	0.0	0.0	0.0	0.0
Total de Acciones del Programa Anual de Mejora Regulatoria	Programa Anual	Constante	1.0	0.0	0.0	0.0	0.00	0.0	0.0	0.0	0.0

COMPORTAMIENTO DEL INDICADOR

DESCRIPCIÓN DE LA META ANUAL	Acciones del Programa de Mejora Regulatoria
------------------------------	---

META ANUAL	1° TRIMESTRE				AVANCE ACUMULADO			
	PROGRAMADO	ALCAN.	EF-%	SEMÁFORO	PROGRAMADO	ALCANZADO	EF-%	SEMÁFORO
1	0	0	0.00	VERDE	0	0	0.0	VERDE

DESCRIPCIÓN DE RESULTADOS Y JUSTIFICACIÓN EN CASO DE VARIACIÓN SUPERIOR A +/-10 POR CIENTO RESPECTO A LO PROGRAMADO	
---	--

EVALUACIÓN DEL INDICADOR

EL ÁREA ALCANZÓ UN NIVEL ADECUADO EN EL CUMPLIMIENTO DEL INDICADOR, SE RECOMIENDA QUE SE SIGA CON LAS MISMAS ESTRATEGIAS PARA EL CUMPLIMIENTO DE LAS METAS.

ELABORO		
NOMBRE	FIRMA	CARGO
ESTEBAN ANGELES CORONA	SECRETARIO TÉCNICO	



VAL. BO.		
NOMBRE	FIRMA	CARGO
CARLOS GONZÁLEZ MONTAÑEZ	TITULAR DE LA UNIDAD DE INFORMACIÓN, PLANEACIÓN, PROGRAMACIÓN Y EVALUACIÓN	





SISTEMA DE COORDINACIÓN HACENDARIA DEL ESTADO DE MÉXICO CON SUS MUNICIPIOS
 GUÍA METODOLÓGICA PARA EL SEGUIMIENTO Y EVALUACIÓN DEL PLAN DE DESARROLLO MUNICIPAL VIGENTE



PBRM-08B FICHA TÉCNICA DE SEGUIMIENTO DE INDICADORES 2025
 DE GESTIÓN O ESTRATÉGICO

PILAR / EJE TRANSVERSAL:	Eje 1. Cero corrupción y gobierno del pueblo y para el pueblo - Estado de Derecho y austeridad
TEMA DE DESARROLLO:	Coordinación municipal e interestatal
PROGRAMA PRESUPUESTARIO:	01050206 Consolidación de la administración pública de resultados
PROYECTO PRESUPUESTARIO:	0105020606 Control del patrimonio y normatividad
OBJETIVO DEL PROGRAMA PRESUPUESTARIO:	Comprende el conjunto de actividades y herramientas para coadyuvar a que la actuación de los servidores públicos sea eficaz, eficiente y transparente, a fin de generar resultados con apego a los principios de legalidad, objetividad, profesionalismo, honradez, lealtad, imparcialidad, eficiencia, eficacia, equidad, transparencia, economía, integridad, que permiten la toma de decisiones sobre la aplicación de los recursos públicos con el objeto de mejorar la calidad del gasto público y la rendición de cuentas.
DEPENDENCIA GENERAL:	A01 Secretaría Técnica
DEPENDENCIA AUXILIAR:	214 Área de Patrimonio

ESTRUCTURA DEL INDICADOR COMPONENTES	
NOMBRE DEL INDICADOR:	Porcentaje de cumplimiento en la elaboración y publicación del Programa Anual en materia archivística
FÓRMULA DE CÁLCULO:	(Elaboración y publicación del Programa Anual en materia archivística/Documento programado a elaborar y publicar) *100
INTERPRETACIÓN:	Permite identificar el cumplimiento del Programa de Desarrollo Archivístico.
DIMENSIÓN QUE ATIENDE:	Eficacia FRECUENCIA DE MEDICIÓN: Trimestral
DESCRIPCIÓN DEL FACTOR DE COMPARACIÓN:	No se tienen referencias anteriores de la actividad regulatoria en esta materia.
ÁMBITO GEOGRÁFICO:	U (Urbano)
COBERTURA:	Municipio de Nauyabán de Juárez
LÍNEA BASE:	1

COMPORTAMIENTO DE LAS VARIABLES DURANTE EL 1º TRIMESTRE											
VARIABLE	UNIDAD DE MEDIDA	OPERACIÓN	META ANUAL	AVANCE TRIMESTRAL				AVANCE ACUMULADO			
				PROG.	%	ALCAN.	%	PROG.	%	ALCAN.	%
Elaboración y publicación del Programa Anual en materia archivística	Programa	C: instante	1.0	1.0	100.0	1.0	100.0	1.0	100.0	1.0	100.0
Documento programado a elaborar y publicar	Programa	C: instante	1.0	1.0	100.0	1.0	100.0	1.0	100.0	1.0	100.0

COMPORTAMIENTO DEL INDICADOR	
DESCRIPCIÓN DE LA META ANUAL	
Publicación del Programa de Mejora Regulatoria	

META ANUAL	1º TRIMESTRE				AVANCE ACUMULADO			
	PROGRAMADO	ALCAN.	EF %	SEMAFORO	PROGRAMADO	ALCANZADO	EF %	SEMAFORO
1	1	1	100.00	ROJO	1	1	100.00	VERDE

DESCRIPCIÓN DE RESULTADOS Y JUSTIFICACIÓN EN CASO DE VARIACIÓN SUPERIOR A +-10 POR CIENTO RESPECTO A LO PROGRAMADO

EVALUACIÓN DEL INDICADOR	
EL ÁREA ALCANZÓ UN NIVEL ADECUADO EN EL CUMPLIMIENTO DEL INDICADOR. SE RECOMIENDA QUE SE SIGA CON LAS MISMAS ESTRATEGIAS PARA EL CUMPLIMIENTO DE LAS METAS.	

ELABORÓ

ESTEBAN ANGELES CORONA
SECRETARÍO TÉCNICO

NOMBRE	FIRMA	CARGO
--------	-------	-------



VALIDÓ

CARLOS GONZÁLEZ MONTAÑEZ
TITULAR DE LA UNIDAD DE INFORMACIÓN, PLANEACIÓN, PROGRAMACIÓN Y EVALUACIÓN

NOMBRE	FIRMA	CARGO
--------	-------	-------





SISTEMA DE COORDINACIÓN HACENDARIA DEL ESTADO DE MÉXICO CON SUS MUNICIPIOS
 GUÍA METODOLÓGICA PARA EL SEGUIMIENTO Y EVALUACIÓN DEL PLAN DE DESARROLLO MUNICIPAL VIGENTE



PBRM-08B FICHA TÉCNICA DE SEGUIMIENTO DE INDICADORES 2026
 DE GESTIÓN O ESTRATÉGICO

PILAR / EJE TRANSVERSAL:	Eje 1. Cero corrupción y gobierno del pueblo y para el pueblo - Estado de Derecho y austeridad
TEMA DE DESARROLLO:	Coordinación municipal e interestatal
PROGRAMA PRESUPUESTARIO:	01050206 Consolidación de la administración pública de resultados
PROYECTO PRESUPUESTARIO:	0105020602 Capacitación y profesionalización para el desarrollo del personal
OBJETIVO DEL PROGRAMA PRESUPUESTARIO:	Comprende el conjunto de actividades y herramientas para coadyuvar a que la actuación de los servidores públicos sea eficaz, eficiente y transparente, a fin de generar resultados con apego a los principios de legalidad, objetividad, profesionalismo, honradez, lealtad, imparcialidad, eficiencia, equidad, transparencia, economía, integridad, que permitan la toma de decisiones sobre la aplicación de los recursos públicos con el objeto de mejorar la calidad del gasto público y la rendición de cuentas.
DEPENDENCIA GENERAL:	B00 Dirección de Administración y Finanzas
DEPENDENCIA AUXILIAR:	209 Área de Recursos Humanos

ESTRUCTURA DEL INDICADOR Actividad 1.1

NOMBRE DEL INDICADOR:	Porcentaje de supervisiones realizadas para verificar la puntualidad y asistencia de los servidores públicos
FÓRMULA DE CÁLCULO:	(Supervisiones realizadas para verificar la puntualidad y asistencia de los servidores públicos/Supervisiones programadas para verificar la puntualidad y asistencia de los servidores público) *100
INTERPRETACIÓN:	Permite identificar el total de supervisiones realizadas para determinar la puntual asistencia de los servidores públicos.
DIMENSIÓN QUE ATIENDE:	Eficacia FRECUENCIA DE MEDICIÓN: Trimestral
DESCRIPCIÓN DEL FACTOR DE COMPARACIÓN:	No se tienen referencias anteriores de la actividad regulatoria en esta materia.
ÁMBITO GEOGRÁFICO:	U (Urbano)
COBERTURA:	Municipio de Naucalpan de Juárez
LÍNEA BASE:	10

COMPORTAMIENTO DE LAS VARIABLES DURANTE EL 1º TRIMESTRE

VARIABLE	UNIDAD DE MEDIDA	OPERACIÓN	META ANUAL	AVANCE TRIMESTRAL				AVANCE ACUMULADO			
				PROG.	%	ALCAN.	%	PROG.	%	ALCAN.	%
Supervisiones realizadas para verificar la puntualidad y asistencia de los servidores públicos	Supervisión	Simble	10.0	1.0	10.0	1.0	100.0	1.0	10.0	1.0	100.0
Supervisiones programadas para verificar la puntualidad y asistencia de los servidores públicos	Supervisión	Simble	10.0	1.0	10.0	1.0	100.0	1.0	10.0	1.0	100.0

COMPORTAMIENTO DEL INDICADOR

DESCRIPCIÓN DE LA META ANUAL	Supervisiones realizadas para verificar la puntualidad y asistencia de los servidores públicos
------------------------------	--

META ANUAL	AVANCE TRIMESTRAL				1º TRIMESTRE				AVANCE ACUMULADO			
	PROGRAMADO	ALCAN.	EF %	SEMAFORO	PROGRAMADO	ALCANADO	EF %	SEMAFORO	PROGRAMADO	ALCANADO	EF %	SEMAFORO
10	1	1	100.00	VERDE	1	1	100.00	VERDE	1	1	100.00	VERDE

DESCRIPCIÓN DE RESULTADOS Y JUSTIFICACIÓN EN CASO DE VARIACIÓN SUPERIOR A +10 POR CIENTO RESPECTO A LO PROGRAMADO

--

EVALUACIÓN DEL INDICADOR

EL ÁREA ALCANZÓ UN NIVEL ADECUADO EN EL CUMPLIMIENTO DEL INDICADOR. SE RECOMIENDA QUE SE SIGA CON LAS MISMAS ESTRATEGIAS PARA EL CUMPLIMIENTO DE LAS METAS.

ELABORO

OPERAGUA
 2025 - 2027
 DIRECCIÓN DE ADMINISTRACIÓN Y FINANZAS
 NOMBRE: JUAN ESTEBAN QUIROZ AGUILAR
 FIRMA: [Firma]

Yo, Sr.

OPERAGUA
 2025 - 2027
 TITULAR DE LA UNIDAD DE INFORMACIÓN, PLANEACIÓN, PROGRAMACIÓN Y EVALUACIÓN
 NOMBRE: CARLOS GÓNZALEZ MONTAÑEZ
 FIRMA: [Firma]
 UNIDAD DE INFORMACIÓN, PLANEACIÓN, PROGRAMACIÓN Y EVALUACIÓN



SISTEMA DE COORDINACIÓN HACENDARIA DEL ESTADO DE MÉXICO CON SUS MUNICIPIOS
 GUÍA METODOLÓGICA PARA EL SEGUIMIENTO Y EVALUACIÓN DEL PLAN DE DESARROLLO MUNICIPAL VIGENTE



PBRM-08B FICHA TÉCNICA DE SEGUIMIENTO DE INDICADORES 2026
 DE GESTIÓN O ESTRATÉGICO

PILAR / EJE TRANSVERSAL:	Eje 1. Cero corrupción y gobierno del pueblo y para el pueblo - Estado de Derecho y austeridad
TEMA DE DESARROLLO:	Coordinación municipal e interestatal
PROGRAMA PRESUPUESTARIO:	01050206 Consolidación de la administración pública de resultados
PROYECTO PRESUPUESTARIO:	0105020602 Capacitación y profesionalización para el desarrollo del personal
OBJETIVO DEL PROGRAMA PRESUPUESTARIO:	Comprende el conjunto de actividades y herramientas para coadyuvar a que la actuación de los servidores públicos sea eficaz, eficiente y transparente, a fin de generar resultados con apego a los principios de legalidad, objetividad, profesionalismo, honradez, lealtad, imparcialidad, eficiencia, eficacia, equidad, transparencia, economía, integridad, que permiten la toma de decisiones sobre la aplicación de los recursos públicos con el objeto de mejorar la calidad del gasto público y la rendición de cuentas
DEPENDENCIA GENERAL:	B00 Dirección de Administración y Finanzas
DEPENDENCIA AUXILIAR:	209 Área de Recursos Humanos

ESTRUCTURA DEL INDICADOR: ACTIVIDAD 1.2

NOMBRE DEL INDICADOR:	Porcentaje de movimientos de personal efectuados
FÓRMULA DE CÁLCULO:	(Movimientos de altas y bajas efectuados/Movimientos de altas y bajas en proceso) *100
INTERPRETACIÓN:	Permite identificar el porcentaje de altas y bajas de personal.
DIMENSIÓN QUE ATIENDE:	Eficiencia
DESCRIPCIÓN DEL FACTOR DE COMPARACIÓN:	No se tienen referencias anteriores de la actividad regulatoria en esta materia.
ÁMBITO GEOGRÁFICO:	U (Urbano)
COBERTURA:	Municipio de Naucatpan de Juárez
LÍNEA BASE:	362

FRECUENCIA DE MEDICIÓN: Semestral

COMPORTAMIENTO DE LAS VARIABLES DURANTE EL 1º TRIMESTRE

VARIABLE	UNIDAD DE MEDIDA	OPERACIÓN	META ANUAL	AVANCE TRIMESTRAL				AVANCE ACUMULADO			
				PROG.	%	ALCAN.	%	PROG.	%	ALCAN.	%
Movimientos de altas y bajas efectuados	Documento	Sumable	320.0	0.0	0.0	0.0	0.00	0.0	0.0	0.0	0.0
Movimientos de altas y bajas en proceso	Documento	Sumable	360.0	0.0	0.0	0.0	0.00	0.0	0.0	0.0	0.0

COMPORTAMIENTO DEL INDICADOR

DESCRIPCIÓN DE LA META ANUAL	Altas y bajas efectuados
------------------------------	--------------------------

META ANUAL	AVANCE TRIMESTRAL				AVANCE ACUMULADO			
	PROGRAMADO	ALCAN.	EF %	SEMAFORO	PROGRAMADO	ALCANZADO	EF %	SEMAFORO
320	0	0	0.00	ROJO	0	0	0.0	VERDE

DESCRIPCIÓN DE RESULTADOS Y JUSTIFICACIÓN EN CASO DE VARIACIÓN SUPERIOR A +/-10 POR CIENTO RESPECTO A LO PROGRAMADO

--

EVALUACIÓN DEL INDICADOR

EL ÁREA ALCANZÓ UN NIVEL ADECUADO EN EL CUMPLIMIENTO DEL INDICADOR. SE RECOMIENDA QUE SE SIGA CON LAS MISMAS ESTRATEGIAS PARA EL CUMPLIMIENTO DE LAS METAS.

ELABORADO

OPERAGUA
 2025 - 2027
 DIRECCIÓN DE ADMINISTRACIÓN Y FINANZAS
 NOMBRE: JUAN ESTEBAN QUIROZ AGUILERA
 CARGO: DIRECTOR DE ADMINISTRACIÓN Y FINANZAS

Verificado

OPERAGUA
 2025 - 2027
 UNIDAD DE INFORMACIÓN, PLANEACIÓN, PROGRAMACIÓN Y EVALUACIÓN
 NOMBRE: CARLOS GONZÁLEZ MONTAÑEZ
 CARGO: TITULAR DE LA UNIDAD DE INFORMACIÓN, PLANEACIÓN, PROGRAMACIÓN Y EVALUACIÓN



SISTEMA DE COORDINACIÓN HACENDARIA DEL ESTADO DE MÉXICO CON SUS MUNICIPIOS
 GUÍA METODOLÓGICA PARA EL SEGUIMIENTO Y EVALUACIÓN DEL PLAN DE DESARROLLO MUNICIPAL VIGENTE



PBRM-08B FICHA TÉCNICA DE SEGUIMIENTO DE INDICADORES 2026
 DE GESTIÓN O ESTRATÉGICO

PILAR / EJE TRANSVERSAL:	Eje 1. Cero corrupción y gobierno del pueblo y para el pueblo - Estado de Derecho y austeridad	
TEMA DE DESARROLLO:	Coordinación municipal e interestatal	
PROGRAMA PRESUPUESTARIO:	01050206	Consolidación de la administración pública de resultados
PROYECTO PRESUPUESTARIO:	0105020603	Adquisiciones y servicios
OBJETIVO DEL PROGRAMA PRESUPUESTARIO:	Comprende el conjunto de actividades y herramientas para coadyuvar a que la actuación de los servidores públicos sea eficaz, eficiente y transparente, a fin de generar resultados con apego a los principios de legalidad, objetividad, profesionalismo, honradez, lealtad, imparcialidad, eficiencia, eficacia, equidad, transparencia, economía, integridad, que permiten la toma de decisiones sobre la aplicación de los recursos públicos con el objeto de mejorar la calidad del gasto público y la rendición de cuentas	
DEPENDENCIA GENERAL:	800	Dirección de Administración y Finanzas
DEPENDENCIA AUXILIAR:	213	Área de Adquisiciones

ESTRUCTURA DEL INDICADOR ACTIVIDAD 2.1

NOMBRE DEL INDICADOR:	Porcentaje de recursos ejercidos en adquisiciones		
FÓRMULA DE CÁLCULO:	(Monto por concepto de adquisiciones ejercido/Monto por concepto de adquisiciones programadas) *100		
INTERPRETACIÓN:	Permite identificar el monto destinado para las adquisiciones del organismo.		
DIMENSIÓN QUE ATIENDE:	Eficiencia	FRECUENCIA DE MEDICIÓN:	Trimestral
DESCRIPCIÓN DEL FACTOR DE COMPARACIÓN:	No se tienen referencias anteriores de la actividad regulatoria en esta materia.		
ÁMBITO GEOGRÁFICO:	U (Urbano)		
COBERTURA:	Cuautlilan Izcalli		
LÍNEA BASE:	21630447.71		

COMPORTAMIENTO DE LAS VARIABLES DURANTE EL 1º TRIMESTRE

VARIABLE	UNIDAD DE MEDIDA	OPERACIÓN	META ANUAL	AVANCE TRIMESTRAL				AVANCE ACUMULADO			
				PROG.	%	ALCAN.	%	PROG.	%	ALCAN.	%
Monto por concepto de adquisiciones ejercido	Procedimiento	Sumable	45549883.8	50.0	0.0	0.0	0.0	50.0	0.0	0.0	0.0
Monto por concepto de adquisiciones programadas	Procedimiento	Sumable	45549883.8	50.0	0.0	50.0	100.0	50.0	0.0	50.0	100.0

COMPORTAMIENTO DEL INDICADOR

DESCRIPCIÓN DE LA META ANUAL	
Monto ejercido por concepto de adquisiciones	

META ANUAL	AVANCE TRIMESTRAL				AVANCE ACUMULADO			
	PROGRAMADO	ALCAN.	EF %	SEMÁFORO	PROGRAMADO	ALCANZADO	EF %	SEMÁFORO
45549883.75	50	0	0.00	ROJO	50	0	0.00	ROJO

DESCRIPCIÓN DE RESULTADOS Y JUSTIFICACIÓN EN CASO DE VARIACIÓN SUPERIOR A +-10 POR CIENTO RESPECTO A LO PROGRAMADO	
#/D	

EVALUACIÓN DEL INDICADOR

EL ÁREA ALCANZÓ UN NIVEL CRÍTICO EN EL CUMPLIMIENTO DEL INDICADOR. SE SOLICITA A LA DEPENDENCIA QUE TOMEN MEDIDAS PERTINENTES, PARA DAR CUMPLIMIENTO A LAS METAS ESTIPULADAS.

ELABORO

OPERAGUA
 2025 - 2027
 DIRECCIÓN DE ADMINISTRACIÓN Y FINANZAS

NOMBRE: JUAN ESTEBAN CRUZ AGUILAR
 FIRMA: [Firma manuscrita]
 CARGO: DIRECTOR DE ADMINISTRACIÓN Y FINANZAS

No. Ho.

OPERAGUA
 2025 - 2027
 UNIDAD DE INFORMACIÓN, PLANEACIÓN, PROGRAMACIÓN Y EVALUACIÓN

NOMBRE: CARLOS GONZÁLEZ MONTAÑEZ
 FIRMA: [Firma manuscrita]
 CARGO: TITULAR DE LA UNIDAD DE INFORMACIÓN, PLANEACIÓN, PROGRAMACIÓN Y EVALUACIÓN



SISTEMA DE COORDINACIÓN HACENDARIA DEL ESTADO DE MÉXICO CON SUS MUNICIPIOS
 GUÍA METODOLÓGICA PARA EL SEGUIMIENTO Y EVALUACIÓN DEL PLAN DE DESARROLLO MUNICIPAL VIGENTE



PBRM-08B FICHA TÉCNICA DE SEGUIMIENTO DE INDICADORES 2026
 DE GESTIÓN O ESTRATÉGICO

PILAR / EJE TRANSVERSAL:
 TEMA DE DESARROLLO:
 PROGRAMA PRESUPUESTARIO:
 PROYECTO PRESUPUESTARIO:

Eje 1. Cero corrupción y gobierno del pueblo y para el pueblo - Estado de Derecho y austeridad
 Coordinación municipal e interestatal
 01050205 Consolidación de la administración pública de resultados
 0105020606 Control del patrimonio y normatividad

OBJETIVO DEL PROGRAMA PRESUPUESTARIO:

Comprende el conjunto de actividades y herramientas para coadyuvar a que la actuación de los servidores públicos sea eficaz, eficiente y transparente, a fin de generar resultados con apego a los principios de legalidad, objetividad, profesionalismo, honradez, lealtad, imparcialidad, eficiencia, eficacia, equidad, transparencia, economía, integridad, que permiten la toma de decisiones sobre la aplicación de los recursos públicos con el objeto de mejorar la calidad del gasto público y la rendición de cuentas

DEPENDENCIA GENERAL:

A01 Secretaría Técnica

DEPENDENCIA AUXILIAR:

214 Área de Patrimonio

ESTRUCTURA DEL INDICADOR ACTIVO

NOMBRE DEL INDICADOR:

Porcentaje de verificación al inventario patrimonial municipal

FÓRMULA DE CÁLCULO:

(Verificaciones físicas al inventario patrimonial municipal realizadas/Verificaciones físicas al inventario patrimonial municipal programadas) *100

INTERPRETACIÓN:

Permite identificar los movimientos en el registro de bienes patrimoniales con base en el inventario de bienes muebles e inmuebles.

DIMENSIÓN QUE ATIENDE:

Eficiencia

FRECUENCIA DE MEDICIÓN:

Trimestral

DESCRIPCIÓN DEL FACTOR DE COMPARACIÓN:

No se tienen referencias anteriores de la actividad regulatoria en esta materia.

ÁMBITO GEOGRÁFICO:

U (Urbano)

COBERTURA:

Municipio de Naucalpan de Juárez

LÍNEA BASE:

2

COMPORTAMIENTO DE LAS VARIABLES DURANTE EL 1º TRIMESTRE

VARIABLE	UNIDAD DE MEDIDA	OPERACIÓN	META ANUAL	AVANCE TRIMESTRAL				AVANCE ACUMULADO			
				PRDG.	%	ALCAN.	%	PRDG.	%	ALCAN.	%
Verificaciones físicas al inventario patrimonial municipal realizadas	Inventario	Sumable	2.0	0.0	0.0	0.0	0.00	0.0	0.0	0.0	0.0
Verificaciones físicas al inventario patrimonial municipal programadas	Inventario	Sumable	2.0	0.0	0.0	0.0	0.00	0.0	0.0	0.0	0.0

COMPORTAMIENTO DEL INDICADOR

DESCRIPCIÓN DE LA META ANUAL:

Verificaciones físicas al inventario patrimonial del Organismo

META ANUAL	1º TRIMESTRE				1º TRIMESTRE			
	PROGRAMADO	AVANCE TRIMESTRAL		SEMAFORO	PROGRAMADO	AVANCE ACUMULADO		SEMAFORO
2	0	ALCAN.	EF %		0	0	EF %	
2	0	0	0.00		0	0	0.0	

DESCRIPCIÓN DE RESULTADOS Y JUSTIFICACIÓN EN CASO DE VARIACIÓN SUPERIOR A +-10 POR CIENTO RESPECTO A LO PROGRAMADO

EVALUACIÓN DEL INDICADOR

EL ÁREA ALCANZÓ UN NIVEL ADECUADO EN EL CUMPLIMIENTO DEL INDICADOR. SE RECOMIENDA QUE SE SIGA CON LAS MISMAS ESTRATEGIAS PARA EL CUMPLIMIENTO DE LAS METAS.

ESTEBÁN ANGELES CORONA
 SECRETARIO TÉCNICO
 NOMBRE FIRMA

CARLOS GONZÁLEZ MONTAÑEZ
 TITULAR DE LA UNIDAD DE INFORMACIÓN, PLANEACIÓN, PROGRAMACIÓN Y EVALUACIÓN
 NOMBRE FIRMA CARGO



SISTEMA DE COORDINACIÓN HACENDARIA DEL ESTADO DE MÉXICO CON SUS MUNICIPIOS
GUÍA METODOLÓGICA PARA EL SEGUIMIENTO Y EVALUACIÓN DEL PLAN DE DESARROLLO MUNICIPAL VIGENTE



PERM-08B FICHA TÉCNICA DE SEGUIMIENTO DE INDICADORES 2025
DE GESTIÓN O ESTRATÉGICO

PILAR / EJE TRANSVERSAL:	Eje 1. Cero corrupción y gobierno del pueblo y para el pueblo - Estado de Derecho y austeridad
TEMA DE DESARROLLO:	Coordinación municipal e interestatal
PROGRAMA PRESUPUESTARIO:	01050205 Consolidación de la administración pública de resultados
PROYECTO PRESUPUESTARIO:	0105020608 Simplificación y modernización de la administración pública
OBJETIVO DEL PROGRAMA PRESUPUESTARIO:	Comprende el conjunto de actividades y herramientas para coadyuvar a que la actuación de los servidores públicos sea eficaz, eficiente y transparente, a fin de generar resultados con apego a los principios de legalidad, objetividad, profesionalismo, honradez, lealtad, imparcialidad, eficiencia, eficacia, equidad, transparencia, economía, integridad, que permiten la toma de decisiones sobre la aplicación de los recursos públicos con el objeto de mejorar la calidad del gasto público y la rendición de cuentas.
DEPENDENCIA GENERAL:	A01 Secretaría Técnica
DEPENDENCIA AUXILIAR:	229 Área de Aseguramiento de Calidad

ESTRUCTURA DEL INDICADOR ACTIVIDAD 4.1

NOMBRE DEL INDICADOR:	Porcentaje de trámites y servicios integrados o actualizados
FÓRMULA DE CÁLCULO:	(Trámites y servicios integrados y/o actualizados en el catálogo/Total de trámites y servicios) *100
INTERPRETACIÓN:	Permite monitorear el avance en la digitalización de trámites y servicios del organismo.
DIMENSIÓN QUE ATIENDE:	Eficiencia
DESCRIPCIÓN DEL FACTOR DE COMPARACIÓN:	Se basa en la información del REMTYS
ÁMBITO GEOGRÁFICO:	U (Urbano)
COBERTURA:	Municipio de Naucalpan de Juárez
LÍNEA BASE:	1

COMPORTAMIENTO DE LAS VARIABLES DURANTE EL 1° TRIMESTRE

VARIABLE	UNIDAD DE MEDIDA	OPERACIÓN	META ANUAL	AVANCE TRIMESTRAL				AVANCE ACUMULADO			
				PROG.	%	ALCAN.	%	PROG.	%	ALCAN.	%
Trámites y servicios integrados y/o actualizados en el catálogo	Programa Anual	Sumable	1.0	1.0	100.0	1.0	100.0	1.0	100.0	1.0	100.0
Total de trámites y servicios	Programa Anual	Sumable	26.0	26.0	100.0	26.0	100.0	26.0	100.0	26.0	100.0

COMPORTAMIENTO DEL INDICADOR

DESCRIPCIÓN DE LA META ANUAL	Conocer los trámites y servicios integrados
------------------------------	---

META ANUAL	1° TRIMESTRE				AVANCE ACUMULADO			
	PROGRAMADO	ALCAN.	EF %	SEMAFORO	PROGRAMADO	ALCANZADO	EF %	SEMAFORO
1	1	1	100.00	VERDE	1	1	100.00	VERDE


DESCRIPCIÓN DE RESULTADOS Y JUSTIFICACIÓN EN CASO DE VARIACIÓN SUPERIOR A +-10 POR CIENTO RESPECTO A LO PROGRAMADO	
--	--

EVALUACIÓN DEL INDICADOR

EL ÁREA ALCANZÓ UN NIVEL ADECUADO EN EL CUMPLIMIENTO DEL INDICADOR. SE RECOMIENDA QUE SE SIGA CON LAS MISMAS ESTRATEGIAS PARA EL CUMPLIMIENTO DE LAS METAS.

EL BORO		
 ESTEBAN ANGELES CORONA SECRETARIO TÉCNICO		
NOMBRE	FIRMA	CARGO



Yo, Bo.		
 CARLOS GONZÁLEZ MONTAÑEZ TITULAR DE LA UNIDAD DE INFORMACIÓN, PLANEACIÓN, PROGRAMACIÓN Y EVALUACIÓN		
NOMBRE	FIRMA	CARGO





**SISTEMA DE COORDINACIÓN HACENDARIA DEL ESTADO DE MÉXICO CON SUS MUNICIPIOS
GUÍA METODOLÓGICA PARA EL SEGUIMIENTO Y EVALUACIÓN DEL PLAN DE DESARROLLO MUNICIPAL VIGENTE**



**PBRM-08B FICHA TÉCNICA DE SEGUIMIENTO DE INDICADORES 2025
DE GESTIÓN O ESTRATÉGICO**

PILAR / EJE TRANSVERSAL:	Eje 1. Cero corrupción y gobierno del pueblo y para el pueblo - Estado de Derecho y austeridad
TEMA DE DESARROLLO:	Coordinación municipal e interestatal
PROGRAMA PRESUPUESTARIO:	01050205 Consolidación de la administración pública de resultados
PROYECTO PRESUPUESTARIO:	0105020608 Simplificación y modernización de la administración pública
OBJETIVO DEL PROGRAMA PRESUPUESTARIO:	Comprende el conjunto de actividades y herramientas para coadyuvar a que la actuación de los servidores públicos sea eficaz, eficiente y transparente, a fin de generar resultados con apego a los principios de legalidad, objetividad, profesionalismo, honradez, lealtad, imparcialidad, eficiencia, eficacia, equidad, transparencia, economía, integridad, que permitan la toma de decisiones sobre la aplicación de los recursos públicos con el objeto de mejorar la calidad del gasto público y la rendición de cuentas
DEPENDENCIA GENERAL:	A01 Secretaría Técnica
DEPENDENCIA AUXILIAR:	229 Área de Aseguramiento de Calidad

ESTRUCTURA DEL INDICADOR ACTIVIDAD 4.2

NOMBRE DEL INDICADOR:	Porcentaje de propuestas al marco regulatorio municipal aprobadas
FÓRMULA DE CÁLCULO:	(Propuestas al marco regulatorio municipal aprobadas/Propuestas al marco regulatorio municipal recibidas) *100
INTERPRETACIÓN:	Permite analizar y determinar el impacto regulatorio de las propuestas susceptibles de formar parte del marco normativo municipal.
DIMENSIÓN QUE ATIENDE:	Eficiencia FRECUENCIA DE MEDICIÓN: Trimestral
DESCRIPCIÓN DEL FACTOR DE COMPARACIÓN:	No se tienen referencias anteriores de la actividad regulatoria en esta materia.
ÁMBITO GEOGRÁFICO:	U (Urbano)
COBERTURA:	Municipio de Naucalpan de Juárez
LÍNEA BASE:	4

COMPORTAMIENTO DE LAS VARIABLES DURANTE EL 1° TRIMESTRE

VARIABLE	UNIDAD DE MEDIDA	OPERACIÓN	META ANUAL	AVANCE TRIMESTRAL				AVANCE ACUMULADO			
				PROG.	%	ALCAN.	%	PROG.	%	ALCAN.	%
Propuestas al marco regulatorio municipal aprobadas	Acta	Sumable	4.0	1.0	25.0	1.0	100.0	1.0	25.0	1.0	100.0
Propuestas al marco regulatorio municipal recibidas	Acta	Sumable	1.0	1.0	100.0	1.0	100.0	1.0	100.0	1.0	100.0

COMPORTAMIENTO DEL INDICADOR

DESCRIPCIÓN DE LA META ANUAL
Propuestas al marco regulatorio

META ANUAL	1° TRIMESTRE				AVANCE ACUMULADO			
	PROGRAMADO	ALCAN.	EF %	SEMAFORO	PROGRAMADO	ALCANZADO	EF %	SEMAFORO
4	1	1	100.00	VERDE	1	1	100.00	VERDE

DESCRIPCIÓN DE RESULTADOS Y JUSTIFICACIÓN EN CASO DE VARIACIÓN SUPERIOR A +10 POR CIENTO RESPECTO A LO PROGRAMADO

EVALUACIÓN DEL INDICADOR

EL ÁREA ALCANZÓ UN NIVEL ADECUADO EN EL CUMPLIMIENTO DEL INDICADOR. SE RECOMIENDA QUE SE SIGA CON LAS MISMAS ESTRATEGIAS PARA EL CUMPLIMIENTO DE LAS METAS.

ELABORO		
ESTEBAN ANGELES CORONA		
SECRETARIO TÉCNICO		
NOMBRE	FIRMA	CARGO

Vo. Bo.		
CARLOS GONZÁLEZ MONTAÑEZ		
TITULAR DE LA UNIDAD DE INFORMACIÓN, PLANEACIÓN, PROGRAMACIÓN Y EVALUACIÓN		
NOMBRE	FIRMA	CARGO



**SISTEMA DE COORDINACIÓN HACENDARIA DEL ESTADO DE MÉXICO CON SUS MUNICIPIOS
GUÍA METODOLÓGICA PARA EL SEGUIMIENTO Y EVALUACIÓN DEL PLAN DE DESARROLLO MUNICIPAL VIGENTE**



**PBRM-08B FICHA TÉCNICA DE SEGUIMIENTO DE INDICADORES 2025
DE GESTIÓN O ESTRATÉGICO**

PILAR / EJE TRANSVERSAL:	Eje 1. Cero corrupción y gobierno del pueblo y para el pueblo - Estado de Derecho y austeridad
TEMA DE DESARROLLO:	Coordinación municipal e interestatal
PROGRAMA PRESUPUESTARIO:	01050205 Consolidación de la administración pública de resultados
PROYECTO PRESUPUESTARIO:	0105020608 Simplificación y modernización de la administración pública
OBJETIVO DEL PROGRAMA PRESUPUESTARIO:	Comprende el conjunto de actividades y herramientas para coadyuvar a que la actuación de los servidores públicos sea eficaz, eficiente y transparente, a fin de generar resultados con apego a los principios de legalidad, objetividad, profesionalismo, honradez, lealtad, imparcialidad, eficiencia, eficacia, equidad, transparencia, economía, integridad, que permiten la toma de decisiones sobre la aplicación de los recursos públicos con el objeto de mejorar la calidad del gasto público y la rendición de cuentas
DEPENDENCIA GENERAL:	A01 Secretaría Técnica
DEPENDENCIA AUXILIAR:	229 Área de Aseguramiento de Calidad

ESTRUCTURA DEL INDICADOR ACTIVIDAD 4.3

NOMBRE DEL INDICADOR:	Porcentaje de cumplimiento en la elaboración y publicación del Programa Anual de Mejora Regulatoria
FÓRMULA DE CÁLCULO:	(Elaboración y publicación del Programa Anual de Mejora Regulatoria/Documento programado a elaborar y publicar) *100
INTERPRETACIÓN:	Permite monitorear el grado de cumplimiento del Programa Anual de Mejora Regulatoria
DIMENSIÓN QUE ATIENDE:	Eficiencia FRECUENCIA DE MEDICIÓN: Trimestral
DESCRIPCIÓN DEL FACTOR DE COMPARACIÓN:	Se toma como referencia inmediata el Programa Anual de Mejora Regulatoria del ejercicio inmediato anterior.
ÁMBITO GEOGRÁFICO:	U (Urbano)
COBERTURA:	Municipio de Naucalpan de Juárez
LÍNEA BASE:	1

COMPORTAMIENTO DE LAS VARIABLES DURANTE EL 1° TRIMESTRE

VARIABLE	UNIDAD DE MEDIDA	OPERACIÓN	META ANUAL	AVANCE TRIMESTRAL				AVANCE ACUMULADO			
				PROG.	%	ALCAN.	%	PROG.	%	ALCAN.	%
Elaboración y publicación del Programa Anual de Mejora Regulatoria	Programa Anual	Similte	1.0	0.0	0.0	0.0	0.00	0.0	0.0	0.0	0.0
Documento programado a elaborar y publicar	Programa Anual	Similte	1.0	0.0	0.0	1.0	0.00	0.0	0.0	1.0	0.0

COMPORTAMIENTO DEL INDICADOR

DESCRIPCIÓN DE LA META ANUAL:	Elaboración y publicación del Programa de Mejorar Regulatoria
--------------------------------------	---

META ANUAL	1° TRIMESTRE				AVANCE ACUMULADO			
	PROGRAMADO	ALCAN.	EF %	SEMAFORO	PROGRAMADO	ALCANZADO	EF %	SEMAFORO
1	0	0	0.00	VERDE	0	0	0.0	VERDE

DESCRIPCIÓN DE RESULTADOS Y JUSTIFICACIÓN EN CASO DE VARIACIÓN SUPERIOR A +-10 POR CIENTO RESPECTO A LO PROGRAMADO	
---	--

EVALUACIÓN DEL INDICADOR

EL ÁREA ALCANZÓ UN NIVEL ADECUADO EN EL CUMPLIMIENTO DEL INDICADOR. SE RECOMIENDA QUE SE SIGA CON LAS MISMAS ESTRATEGIAS PARA EL CUMPLIMIENTO DE LAS METAS.

ELABORO		
ESTEBAN ANGELES CORONA		
SECRETARIO TÉCNICO		
NOMBRE	FIRMA	CARGO



VALORO		
CARLOS GONZÁLEZ MONTAÑEZ		
TITULAR DE LA UNIDAD DE INFORMACIÓN, PLANEACIÓN, PROGRAMACIÓN Y EVALUACIÓN		
NOMBRE	FIRMA	CARGO





SISTEMA DE COORDINACIÓN HACENDARIA DEL ESTADO DE MÉXICO CON SUS MUNICIPIOS
GUÍA METODOLÓGICA PARA EL SEGUIMIENTO Y EVALUACIÓN DEL PLAN DE DESARROLLO MUNICIPAL VIGENTE



PBRM-08B FICHA TÉCNICA DE SEGUIMIENTO DE INDICADORES 2025
DE GESTIÓN O ESTRATÉGICO

PILAR / EJE TRANSVERSAL:	Eje 1. Cero corrupción y gobierno del pueblo y para el pueblo - Estado de Derecho y austeridad
TEMA DE DESARROLLO:	Coordinación municipal e interestatal
PROGRAMA PRESUPUESTARIO:	01050206 Consolidación de la administración pública de resultados
PROYECTO PRESUPUESTARIO:	0105020606 Control del patrimonio y normatividad
OBJETIVO DEL PROGRAMA PRESUPUESTARIO:	Comprende el conjunto de actividades y herramientas para coadyuvar a que la actuación de los servidores públicos sea eficaz, eficiente y transparente, a fin de generar resultados con apego a los principios de legalidad, objetividad, profesionalismo, honradez, lealtad, imparcialidad, eficiencia, eficacia, equidad, transparencia, economía, integridad, que permiten la toma de decisiones sobre la aplicación de los recursos públicos con el objeto de mejorar la calidad del gasto público y la rendición de cuentas
DEPENDENCIA GENERAL:	A01 Secretaría Técnica
DEPENDENCIA AUXILIAR:	214 Área de Patrimonio

ESTRUCTURA DEL INDICADOR ACTIVIDAD 6.1

NOMBRE DEL INDICADOR:	Porcentaje de asesorías en materia archivística otorgadas
FÓRMULA DE CÁLCULO:	(Asesorías otorgadas en materia archivística/Asesorías programadas en materia archivística) *100
INTERPRETACIÓN:	Permite identificar el comportamiento en las acciones programadas de asesoría archivística.
DIMENSIÓN QUE ATIENDE:	Eficiencia
DESCRIPCIÓN DEL FACTOR DE COMPARACIÓN:	No se tienen referencias anteriores de la actividad regulatoria en esta materia.
ÁMBITO GEOGRÁFICO:	U (Urbano)
COBERTURA:	Municipio de Naucatpan de Juárez
LÍNEA BASE:	20

COMPORTAMIENTO DE LAS VARIABLES DURANTE EL 1° TRIMESTRE

VARIABLE	UNIDAD DE MEDIDA	OPERACIÓN	META ANUAL	AVANCE TRIMESTRAL				AVANCE ACUMULADO			
				PRG.	%	ALCAN.	%	PRG.	%	ALCAN.	%
Asesorías otorgadas en materia archivística	Asesoría	Similable	20.0	5.0	25.0	5.0	100.0	5.0	25.0	5.0	100.0
Asesorías programadas en materia archivística	Asesoría	Similable	20.0	5.0	25.0	5.0	100.0	5.0	25.0	5.0	100.0

COMPORTAMIENTO DEL INDICADOR


DESCRIPCIÓN DE LA META ANUAL
Número de asesorías otorgadas


META ANUAL	AVANCE TRIMESTRAL				AVANCE ACUMULADO			
	PROGRAMADO	ALCAN.	EF %	SEMÁFORO	PROGRAMADO	ALCANZADO	EF %	SEMÁFORO
20	5	5	100.00	VERDE	5	5	100.00	VERDE

DESCRIPCIÓN DE RESULTADOS Y JUSTIFICACIÓN EN CASO DE VARIACIÓN SUPERIOR A +-10 POR CIENTO RESPECTO A LO PROGRAMADO

EVALUACIÓN DEL INDICADOR

EL ÁREA ALCANZÓ UN NIVEL ADECUADO EN EL CUMPLIMIENTO DEL INDICADOR. SE RECOMIENDA QUE SE SIGA CON LAS MISMAS ESTRATEGIAS PARA EL CUMPLIMIENTO DE LAS METAS.

ELABORÓ		
 ESTEBAN ANGELES CORONA SECRETARIO TÉCNICO		
NOMBRE	FIRMA	CARGO



VALORÓ		
 CARLOS GONZÁLEZ MONTAÑEZ TITULAR DE LA UNIDAD DE INFORMACIÓN, PLANEACIÓN, PROGRAMACIÓN Y EVALUACIÓN		
NOMBRE	FIRMA	CARGO





**SISTEMA DE COORDINACIÓN HACENDARIA DEL ESTADO DE MÉXICO CON SUS MUNICIPIOS
GUÍA METODOLÓGICA PARA EL SEGUIMIENTO Y EVALUACIÓN DEL PLAN DE DESARROLLO MUNICIPAL VIGENTE**



**PBRM-08B FICHA TÉCNICA DE SEGUIMIENTO DE INDICADORES 2025
DE GESTIÓN O ESTRATÉGICO**

PILAR / EJE TRANSVERSAL:	Eje 1. Cero corrupción y gobierno del pueblo / para el pueblo - Estado de Derecho y austeridad
TEMA DE DESARROLLO:	Transparencia y rendición de cuentas
PROGRAMA PRESUPUESTARIO:	01050202 Fortalecimiento de los Ingresos
PROYECTO PRESUPUESTARIO:	0105020201 Captación y recaudación de Ingresos
OBJETIVO DEL PROGRAMA PRESUPUESTARIO:	Incluye acciones que permitan elevar la calidad, capacidad y equidad tributaria, con seguridad jurídica, transparencia y simplificación de trámites para el contribuyente, desarrollando un régimen fiscal que amplíe la base de contribuyentes e intensificando las acciones de control para el cumplimiento de las obligaciones tributarias que eviten la elusión y evasión fiscal
DEPENDENCIA GENERAL:	B00 Dirección de Administración y Finanzas
DEPENDENCIA AUXILIAR:	205 Área de Ingresos

ESTRUCTURA DEL INDICADOR FIN

NOMBRE DEL INDICADOR:	Tasa de variación de los ingresos propios municipales
FÓRMULA DE CÁLCULO:	$((\text{Monto de Ingresos propios municipales del año actual} / \text{Total de Ingresos propios municipales del año anterior}) - 1) * 100$
INTERPRETACIÓN:	Permite identificar la variación en la recaudación de un año con respecto a otro.
DIMENSIÓN QUE ATIENDE:	Eficiencia FRECUENCIA DE MEDICIÓN: Anual
DESCRIPCIÓN DEL FACTOR DE COMPARACIÓN:	No se cuenta con información al respecto.
ÁMBITO GEOGRÁFICO:	U (Urbano)
COBERTURA:	Municipio de Naucatlan de Juárez
LÍNEA BASE:	516981571

COMPORTAMIENTO DE LAS VARIABLES DURANTE EL 1° TRIMESTRE

VARIABLE	UNIDAD DE MEDIDA	OPERACIÓN	META ANUAL	AVANCE TRIMESTRAL				AVANCE ACUMULADO			
				PROG.	%	ALCAN.	%	PROG.	%	ALCAN.	%
Monto de Ingresos propios municipales del año actual	Ingresos	Sumable	714968761.0	0.0	0.0	0.0	0.00	0.0	0.0	0.0	0.0
Total de Ingresos propios municipales del año anterior	Ingresos	Sumable	516981571.0	0.0	0.0	0.0	0.00	0.0	0.0	0.0	0.0

COMPORTAMIENTO DEL INDICADOR


DESCRIPCIÓN DE LA META ANUAL
Monto de Ingresos propios

META ANUAL	1° TRIMESTRE				AVANCE ACUMULADO			
	PROGRAMADO	ALCAN.	EF %	SEMAFORO	PROGRAMADO	ALCANZADO	EF %	SEMAFORO
714968761	0	0	0.00	VERDE	0	0	0.0	VERDE

DESCRIPCIÓN DE RESULTADOS Y JUSTIFICACIÓN EN CASO DE VARIACIÓN SUPERIOR A +-10 POR CIENTO RESPECTO A LO PROGRAMADO

EVALUACIÓN DEL INDICADOR

EL ÁREA ALCANZÓ UN NIVEL INSUFICIENTE EN EL CUMPLIMIENTO DEL INDICADOR. SE RECOMIENDA QUE SE SIGA CON LAS MISMAS ESTRATEGIAS PARA EL CUMPLIMIENTO DE LAS METAS.

ELABORÓ		
 OPERAGUA 2025 - 2027 DIRECCIÓN DE ADMINISTRACIÓN Y FINANZAS		
NOMBRE	FIRMA	CARGO

VALORÓ		
 OPERAGUA 2025 - 2027 TITULAR DE LA UNIDAD DE INFORMACIÓN, PLANEACIÓN, PROGRAMACIÓN Y EVALUACIÓN		
NOMBRE	FIRMA	CARGO



SISTEMA DE COORDINACIÓN HACENDARIA DEL ESTADO DE MÉXICO CON SUS MUNICIPIOS
GUÍA METODOLÓGICA PARA EL SEGUIMIENTO Y EVALUACIÓN DEL PLAN DE DESARROLLO MUNICIPAL VIGENTE



PBRM-08B FICHA TÉCNICA DE SEGUIMIENTO DE INDICADORES 2026
DE GESTIÓN O ESTRATÉGICO

PILAR / EJE TRANSVERSAL:	Eje 1. Cero corrupción y gobierno del pueblo / para el pueblo - Estado de Derecho y austeridad
TEMA DE DESARROLLO:	Transparencia y rendición de cuentas
PROGRAMA PRESUPUESTARIO:	01050202 Fortalecimiento de los ingresos
PROYECTO PRESUPUESTARIO:	0105020201 Captación y recaudación de ingresos
OBJETIVO DEL PROGRAMA PRESUPUESTARIO:	Incluye acciones que permitan elevar la calidad, capacidad y equidad tributaria, con seguridad jurídica, transparencia y simplificación de trámites para el contribuyente, desarrollando un régimen fiscal que amplíe la base de contribuyentes e intensificando las acciones de control para el cumplimiento de las obligaciones tributarias que eviten la elusión y evasión fiscal.
DEPENDENCIA GENERAL:	B00 Dirección de Administración y Finanzas
DEPENDENCIA AUXILIAR:	205 Área de Ingresos

ESTRUCTURA DEL INDICADOR PROPOSITO

NOMBRE DEL INDICADOR:	Tasa de variación de los recursos propios del municipio sin considerar participaciones
FÓRMULA DE CÁLCULO:	$((\text{Recursos propios del municipio sin considerar participaciones del año actual} / \text{Recursos Propios del municipio sin considerar participaciones del año anterior}) - 1) * 100$
INTERPRETACIÓN:	Permite identificar la variación en la recaudación de un año con respecto a otro.
DIMENSIÓN QUE ATIENDE:	Eficiencia
DESCRIPCIÓN DEL FACTOR DE COMPARACIÓN:	No se cuenta con información al respecto.
ÁMBITO GEOGRÁFICO:	U (Urbano)
COBERTURA:	Municipio de Naucalpan de Juárez
LÍNEA BASE:	516981571

FRECUENCIA DE MEDICIÓN: Anual

COMPORTAMIENTO DE LAS VARIABLES DURANTE EL 1° TRIMESTRE

VARIABLE	UNIDAD DE MEDIDA	OPERACIÓN	META ANUAL	AVANCE TRIMESTRAL				AVANCE ACUMULADO			
				PROG.	%	ALCAN.	%	PROG.	%	ALCAN.	%
Recursos propios del municipio sin considerar participaciones del año actual	Recursos	Sumar	71498761.0	0.0	0.0	0.0	0.00	0.0	0.0	0.0	0.0
Recursos Propios del municipio sin considerar participaciones del año anterior	Recursos	Sumar	516981571.0	0.0	0.0	0.0	0.00	0.0	0.0	0.0	0.0

COMPORTAMIENTO DEL INDICADOR

DESCRIPCIÓN DE LA META ANUAL	Recursos propios del municipio
------------------------------	--------------------------------

META ANUAL	1° TRIMESTRE				AVANCE ACUMULADO			
	PROGRAMADO	ALCAN.	EF %	SEMÁFORO	PROGRAMADO	ALCANZADO	EF %	SEMÁFORO
71498761	0	0	0.00	ROJO	0	0	0.0	VERDE

DESCRIPCIÓN DE RESULTADOS Y JUSTIFICACIÓN EN CASO DE VARIACIÓN SUPERIOR A +/-10 POR CIENTO RESPECTO A LO PROGRAMADO	
---	--

EVALUACIÓN DEL INDICADOR

EL ÁREA ALCANZÓ UN NIVEL ADECUADO EN EL CUMPLIMIENTO DEL INDICADOR. SE RECOMIENDA QUE SE SIGA CON LAS MISMAS ESTRATEGIAS PARA EL CUMPLIMIENTO DE LAS METAS.

ELABORADO POR:
Juan Esteban Quiroz Aguilar
JUAN ESTEBAN QUIROZ AGUILAR
DIRECTOR DE ADMINISTRACIÓN Y FINANZAS
NOMBRE FIRMA CARGO
DIRECCIÓN DE ADMINISTRACIÓN Y FINANZAS

VALIDADO POR:
Carlos González Montañez
CARLOS GONZÁLEZ MONTAÑEZ
TITULAR DE LA UNIDAD DE INFORMACIÓN, PLANEACIÓN, PROGRAMACIÓN Y EVALUACIÓN
NOMBRE FIRMA CARGO
UNIDAD DE INFORMACIÓN, PLANEACIÓN, PROGRAMACIÓN Y EVALUACIÓN



SISTEMA DE COORDINACIÓN HACENDARIA DEL ESTADO DE MÉXICO CON SUS MUNICIPIOS
GUÍA METODOLÓGICA PARA EL SEGUIMIENTO Y EVALUACIÓN DEL PLAN DE DESARROLLO MUNICIPAL VIGENTE



PBRM-08B FICHA TÉCNICA DE SEGUIMIENTO DE INDICADORES 2026
DE GESTIÓN O ESTRATÉGICO

PILAR / EJE TRANSVERSAL: Eje 1. Cero corrupción y gobierno del pueblo / para el pueblo - Estado de Derecho y austeridad

TEMA DE DESARROLLO: Transparencia y rendición de cuentas

PROGRAMA PRESUPUESTARIO: 01050202 Fortalecimiento de los Ingresos

PROYECTO PRESUPUESTARIO: 0105020201 Captación y recaudación de Ingresos

OBJETIVO DEL PROGRAMA PRESUPUESTARIO: Incluye acciones que permitan elevar la calidad, capacidad y equidad tributaria, con seguridad jurídica, transparencia y simplificación de trámites para el contribuyente, desarrollando un régimen fiscal que amplíe la base de contribuyentes e intensificando las acciones de control para el cumplimiento de las obligaciones tributarias que eviten la elusión y evasión fiscal

DEPENDENCIA GENERAL: 800 Dirección de Administración y Finanzas

DEPENDENCIA AUXILIAR: 205 Área de Ingresos

ESTRUCTURA DEL INDICADOR COMPONENTE 1

NOMBRE DEL INDICADOR: Tasa de variación de la recaudación corriente

FÓRMULA DE CÁLCULO: $((\text{Monto de recaudación corriente obtenida en el trimestre del año actual} / \text{Total de recaudación corriente obtenida en el trimestre del año anterior}) - 1) * 100$

INTERPRETACIÓN: Permite identificar la variación en la recaudación de un año con respecto a otro.

DIMENSIÓN QUE ATIENDE: Eficiencia

DESCRIPCIÓN DEL FACTOR DE COMPARACIÓN: No se cuenta con información al respecto.

ÁMBITO GEOGRÁFICO: U (Urbano)

COBERTURA: Municipio de Naucalpan de Juárez

LÍNEA BASE: 376381097.6

FRECUENCIA DE MEDICIÓN: Trimestral

COMPORTAMIENTO DE LAS VARIABLES DURANTE EL 1° TRIMESTRE

VARIABLE	UNIDAD DE MEDIDA	OPERACIÓN	META ANUAL	AVANCE TRIMESTRAL				AVANCE ACUMULADO			
				PROG.	%	ALCAN.	%	PROG.	%	ALCAN.	%
Monto de recaudación corriente obtenida en el trimestre del año actual	Recaudación	Simble	714968761.0	277802255.0	38.9	258283259.9	93.0	277802255.0	38.9	258283259.9	93.0
Total de recaudación corriente obtenida en el trimestre del año anterior	Recaudación	Simble	259346972.0	142791191.0	55.1	208727851.0	146.2	142791191.0	55.1	200727851.0	146.2

COMPORTAMIENTO DEL INDICADOR

DESCRIPCIÓN DE LA META ANUAL

Monto de recaudación corriente

META ANUAL	1° TRIMESTRE				AVANCE ACUMULADO			
	PROGRAMADO	ALCAN.	EF %	SEMAFORO	PROGRAMADO	ALCANZADO	EF %	SEMAFORO
714968761	277802255	258283260	92.97	VERDE	277802255	258283260	92.97	VERDE

DESCRIPCIÓN DE RESULTADOS Y JUSTIFICACIÓN EN CASO DE VARIACIÓN SUPERIOR A +-10 POR CIENTO RESPECTO A LO PROGRAMADO

#N/D

EVALUACIÓN DEL INDICADOR

EL ÁREA ALCANZÓ UN NIVEL ADECUADO EN EL CUMPLIMIENTO DEL INDICADOR. SE RECOMIENDA QUE SE SIGA CON LAS MISMAS ESTRATEGIAS PARA EL CUMPLIMIENTO DE LAS METAS.

ELABORADO

JUAN ESTEBAN QUIROZ AGUILAR
DIRECTOR DE ADMINISTRACIÓN Y FINANZAS

OPERAGUA

NOMBRE: _____ FIRMA: _____

2025 CARGO 2027

DIRECCIÓN DE ADMINISTRACIÓN Y FINANZAS

VALIDADO

CARLOS GONZÁLEZ MONTAÑEZ
TITULAR DE LA UNIDAD DE INFORMACIÓN, PLANEACIÓN, PROGRAMACIÓN Y EVALUACIÓN

OPERAGUA

NOMBRE: _____ FIRMA: _____

2025 CARGO 2027

UNIDAD DE INFORMACIÓN, PLANEACIÓN, PROGRAMACIÓN Y EVALUACIÓN



**SISTEMA DE COORDINACIÓN HACENDARIA DEL ESTADO DE MÉXICO CON SUS MUNICIPIOS
GUÍA METODOLÓGICA PARA EL SEGUIMIENTO Y EVALUACIÓN DEL PLAN DE DESARROLLO MUNICIPAL VIGENTE**



**PBRM-08B FICHA TÉCNICA DE SEGUIMIENTO DE INDICADORES 2026
DE GESTIÓN O ESTRATÉGICO**

PILAR / EJE TRANSVERSAL: Eje 1. Cero corrupción y gobierno del pueblo / para el pueblo - Estado de Derecho y austeridad

TEMA DE DESARROLLO: Transparencia y rendición de cuentas

PROGRAMA PRESUPUESTARIO: 01050202 Fortalecimiento de los Ingresos

PROYECTO PRESUPUESTARIO: 0105020201 Captación y recaudación de ingresos

OBJETIVO DEL PROGRAMA PRESUPUESTARIO: Incluye acciones que permitan elevar la calidad, capacidad y equidad tributaria, con seguridad jurídica, transparencia y simplificación de trámites para el contribuyente, desarrollando un régimen fiscal que amplíe la base de contribuyentes e intensificando las acciones de control para el cumplimiento de las obligaciones tributarias que eviten la elusión y evasión fiscal

DEPENDENCIA GENERAL: B00 Dirección de Administración y Finanzas

DEPENDENCIA AUXILIAR: 205 Área de Ingresos

ESTRUCTURA DEL INDICADOR COMPONENTE 2

NOMBRE DEL INDICADOR: Tasa de variación del monto de ingresos por cobro de accesorios

FÓRMULA DE CÁLCULO: $((\text{Monto de ingresos por cobro de accesorios en el trimestre actual} / \text{Monto de ingresos por cobro de accesorios en el trimestre anterior}) - 1) * 100$

INTERPRETACIÓN: Permite medir la variación del monto de ingresos por el cobro de accesorios fiscales de un año al otro.

DIMENSIÓN QUE ATIENDE: Eficiencia **FRECUENCIA DE MEDICIÓN:** Trimestral

DESCRIPCIÓN DEL FACTOR DE COMPARACIÓN: No se cuenta con información al respecto.

ÁMBITO GEOGRÁFICO: U (Urbano)

COBERTURA: Municipio de Naucalpan de Juárez

LÍNEA BASE: 17224133

COMPORTAMIENTO DE LAS VARIABLES DURANTE EL 1° TRIMESTRE

VARIABLE	UNIDAD DE MEDIDA	OPERACIÓN	META ANUAL	AVANCE TRIMESTRAL				AVANCE ACUMULADO			
				PROG.	%	ALCAN.	%	PROG.	%	ALCAN.	%
Monto de ingresos por cobro de accesorios en el trimestre actual	Ingresos	Sumable	35372896.0	5962408.0	16.9	7812485.0	131.0	5962408.0	16.9	7812485.0	131.0
Monto de ingresos por cobro de accesorios en el trimestre anterior	Ingresos	Sumable	13373342.0	10323428.0	77.2	10323428.0	100.0	10323428.0	77.2	10323428.0	100.0

COMPORTAMIENTO DEL INDICADOR

DESCRIPCIÓN DE LA META ANUAL

Monto de ingresos por cobro de accesorios

META ANUAL	1° TRIMESTRE				AVANCE ACUMULADO			
	PROGRAMADO	ALCAN.	EF %	SEMAFORO	PROGRAMADO	ALCANZADO	EF %	SEMAFORO
35372896	5962408	7812485	131.03	MORADO	5962408	7812485	131.03	MORADO

DESCRIPCIÓN DE RESULTADOS Y JUSTIFICACIÓN EN CASO DE VARIACIÓN SUPERIOR A +/-10 POR CIENTO RESPECTO A LO PROGRAMADO

#N/D

EVALUACIÓN DEL INDICADOR

EL ÁREA ALCANZÓ UN NIVEL SOBREPASADO EN EL CUMPLIMIENTO DEL INDICADOR. SE SOLICITA A LA DEPENDENCIA QUE TOMEN MEDIDAS PERTINENTES, PARA DAR CUMPLIMIENTO A LAS METAS ESTIPULADAS.

ELABORO

JUAN ESTEBAN QUIROZ AGUILAR
 DIRECTOR DE ADMINISTRACIÓN Y FINANZAS
 2025 - 2027

NOMBRE: _____ FIRMA: _____ CARGO: _____



VALORADO

CARLOS GONZÁLEZ MONTAÑEZ
 TITULAR DE LA UNIDAD DE INFORMACIÓN, PLANEACIÓN, PROGRAMACIÓN Y EVALUACIÓN

NOMBRE: _____ FIRMA: _____ CARGO: _____





SISTEMA DE COORDINACIÓN HACENDARIA DEL ESTADO DE MÉXICO CON SUS MUNICIPIOS
GUÍA METODOLÓGICA PARA EL SEGUIMIENTO Y EVALUACIÓN DEL PLAN DE DESARROLLO MUNICIPAL VIGENTE



PBRM-08B FICHA TÉCNICA DE SEGUIMIENTO DE INDICADORES 2026
DE GESTIÓN O ESTRATÉGICO

PILAR / EJE TRANSVERSAL:	Eje 1. Cero corrupción y gobierno del pueblo y para el pueblo - Estado de Derecho y austeridad
TEMA DE DESARROLLO:	Transparencia y rendición de cuentas
PROGRAMA PRESUPUESTARIO:	01050202 Fortalecimiento de los Ingresos
PROYECTO PRESUPUESTARIO:	0105020201 Captación y recaudación de Ingresos
OBJETIVO DEL PROGRAMA PRESUPUESTARIO:	Incluye acciones que permitan elevar la calidad, capacidad y equidad tributaria, con seguridad jurídica, transparencia y simplificación de trámites para el contribuyente, desarrollando un régimen fiscal que amplíe la base de contribuyentes e intensificando las acciones de control para el cumplimiento de las obligaciones tributarias que eviten la elusión y evasión fiscal
DEPENDENCIA GENERAL:	803 Dirección de Comercialización
DEPENDENCIA AUXILIAR:	202 Área de Padrones, Lecturas y Facturación

ESTRUCTURA DEL INDICADOR ACTIVIDAD 1.1

NOMBRE DEL INDICADOR:	Tasa de variación en los predios actualizados en el semestre
FÓRMULA DE CÁLCULO:	$((\text{Número de predios actualizados en el semestre actual} / \text{Total de predios actualizados en el semestre anterior}) - 1) * 100$
INTERPRETACIÓN:	Permite identificar el comportamiento en la actualización de datos registrados en el padrón de usuarios de un año con respecto a otro.
DIMENSIÓN QUE ATIENDE:	Eficiencia
DESCRIPCIÓN DEL FACTOR DE COMPARACIÓN:	Reporte emitido por sistema.
ÁMBITO GEOGRÁFICO:	U (Urbano)
COBERTURA:	Municipio de Naucalpan de Juárez
LÍNEA BASE:	1256
FRECUENCIA DE MEDICIÓN:	Semestral

COMPORTAMIENTO DE LAS VARIABLES DURANTE EL 1º TRIMESTRE

VARIABLE	UNIDAD DE MEDIDA	OPERACIÓN	META ANUAL	AVANCE TRIMESTRAL				AVANCE ACUMULADO			
				PRGG.	%	ALCAN.	%	PRGG.	%	ALCAN.	%
Número de predios actualizados en el semestre actual	Certificados	Simble	3600.0	0.0	0.0	0.0	0.00	0.0	0.0	0.0	0.0
Total de predios actualizados en el semestre anterior	Certificados	Simble	2894.0	0.0	0.0	0.0	0.00	0.0	0.0	0.0	0.0

COMPORTAMIENTO DEL INDICADOR

DESCRIPCIÓN DE LA META ANUAL
Predios regularizados mediante la expedición del certificado de no adeudo

META ANUAL	1º TRIMESTRE				AVANCE ACUMULADO			
	PROGRAMADO	ALCAN.	EF %	SEMAFORO	PROGRAMADO	ALCANZADO	EF %	SEMAFORO
3600	0	0.00	ROJO	0	0	0.0	VERDE	

DESCRIPCIÓN DE RESULTADOS Y JUSTIFICACIÓN EN CASO DE VARIACIÓN SUPERIOR A +10 POR CIENTO RESPECTO A LO PROGRAMADO
SE DETERMINA LA CANTIDAD DE ACUERDO AL ANÁLISIS SEMESTRAL, POR LO TANTO AUN NO ES PRECISO EL MONTO TRIMESTRAL 2026

EVALUACIÓN DEL INDICADOR

EL ÁREA ALCANZÓ UN NIVEL ADECUADO EN EL CUMPLIMIENTO DEL INDICADOR. SE RECOMIENDA QUE SE SIGA CON LAS MISMAS ESTRATEGIAS PARA EL CUMPLIMIENTO DE LAS METAS.

ELABORO		
JOSE LUIS DAVILA CONDES		
DIRECTOR DE COMERCIALIZACIÓN		
NOMBRE	FIRMA	CARGO



Vo. Bo.		
CARLOS GONZÁLEZ MONTAÑEZ		
TITULAR DE LA UNIDAD DE INFORMACIÓN, PLANEACIÓN, PROGRAMACIÓN Y EVALUACIÓN		
NOMBRE	FIRMA	CARGO





SISTEMA DE COORDINACIÓN HACENDARIA DEL ESTADO DE MÉXICO CON SUS MUNICIPIOS
GUÍA METODOLÓGICA PARA EL SEGUIMIENTO Y EVALUACIÓN DEL PLAN DE DESARROLLO MUNICIPAL VIGENTE



PBRM-08B FICHA TÉCNICA DE SEGUIMIENTO DE INDICADORES 2026
DE GESTIÓN O ESTRATÉGICO

PILAR / EJE TRANSVERSAL:	Eje 1. Cero corrupción y gobierno del pueblo y para el pueblo - Estado de Derecho y austeridad	
TEMA DE DESARROLLO:	Transparencia y rendición de cuentas	
PROGRAMA PRESUPUESTARIO:	01050202	Fortalecimiento de los Ingresos
PROYECTO PRESUPUESTARIO:	0105020201	Captación y recaudación de ingresos
OBJETIVO DEL PROGRAMA PRESUPUESTARIO:	Incluye acciones que permitan elevar la calidad, capacidad y equidad tributaria, con seguridad jurídica, transparencia y simplificación de trámites para el contribuyente, desarrollando un régimen fiscal que amplíe la base de contribuyentes e intensificando las acciones de control para el cumplimiento de las obligaciones tributarias que eviten la elusión y evasión fiscal	
DEPENDENCIA GENERAL:	B03	Dirección de Comercialización
DEPENDENCIA AUXILIAR:	216	Área de Comercialización

ESTRUCTURA DEL INDICADOR: ACTIVIDAD 1.2

NOMBRE DEL INDICADOR:	Porcentaje de campañas de difusión de los apoyos, subsidios fiscales y exhortación al pago puntual efectuadas		
FÓRMULA DE CÁLCULO:	(Número de campañas de difusión de los apoyos, subsidios fiscales y exhortación al pago puntual efectuadas/Campañas de difusión programadas) *100		
INTERPRETACIÓN:	Mide el grado de campañas efectuadas durante el ejercicio fiscal anterior, en relación a las programadas.		
DIMENSIÓN QUE ATIENDE:	Eficiencia	FRECUENCIA DE MEDICIÓN:	Trimestral
DESCRIPCIÓN DEL FACTOR DE COMPARACIÓN:	Campañas realizadas en ejercicios anteriores.		
ÁMBITO GEOGRÁFICO:	U (Urbano)		
COBERTURA:	Municipio de Naucalpan de Juárez		
LÍNEA BASE:	2		

COMPORTAMIENTO DE LAS VARIABLES DURANTE EL 1° TRIMESTRE

VARIABLE	UNIDAD DE MEDIDA	OPERACIÓN	META ANUAL	AVANCE TRIMESTRAL				AVANCE ACUMULADO			
				PRDG.	%	ALCAN.	%	PRDG.	%	ALCAN.	%
Número de campañas de difusión de los apoyos, subsidios fiscales y exhortación al pago puntual efectuadas	Campaña	Sumable	2.0	1.0	50.0	1.0	100.0	1.0	50.0	1.0	100.0
Campañas de difusión programadas	campaña	Sumable	2.0	1.0	50.0	1.0	100.0	1.0	50.0	1.0	100.0

COMPORTAMIENTO DEL INDICADOR

DESCRIPCIÓN DE LA META ANUAL
Campañas realizadas en el ejercicio actual


META ANUAL	1° TRIMESTRE				AVANCE ACUMULADO			
	PROGRAMADO	ALCAN.	EF %	SEMAFORO	PROGRAMADO	ALCANZADO	EF %	SEMAFORO
2	1	1	100.00	VERDE	1	1	100.00	VERDE

DESCRIPCIÓN DE RESULTADOS Y JUSTIFICACIÓN EN CASO DE VARIACIÓN SUPERIOR A +/-10 POR CIENTO RESPECTO A LO PROGRAMADO

EVALUACIÓN DEL INDICADOR

EL ÁREA ALCANZÓ UN NIVEL ADECUADO EN EL CUMPLIMIENTO DEL INDICADOR. SE RECOMIENDA QUE SE SIGA CON LAS MISMAS ESTRATEGIAS PARA EL CUMPLIMIENTO DE LAS METAS.

ELABORÓ




JOSE LUIS DÁVILA CONDES
DIRECTOR DE COMERCIALIZACIÓN

NOMBRE	FIRMA	CARGO
--------	-------	-------



Vc. Bc.



CARLOS GONZÁLEZ MONTAÑEZ
TITULAR DE LA UNIDAD DE INFORMACIÓN, PLANEACIÓN, PROGRAMACIÓN Y EVALUACIÓN

NOMBRE	FIRMA	CARGO
--------	-------	-------





SISTEMA DE COORDINACIÓN HACENDARIA DEL ESTADO DE MÉXICO CON SUS MUNICIPIOS
 GUÍA METODOLÓGICA PARA EL SEGUIMIENTO Y EVALUACIÓN DEL PLAN DE DESARROLLO MUNICIPAL VIGENTE



PBRM-08B FICHA TÉCNICA DE SEGUIMIENTO DE INDICADORES 2026
 DE GESTIÓN O ESTRATÉGICO

PILAR / EJE TRANSVERSAL: Eje 1. Cero corrupción y gobierno del pueblo y para el pueblo - Estado de Derecho y austeridad

TEMA DE DESARROLLO: Transparencia y rendición de cuentas

PROGRAMA PRESUPUESTARIO: 01050202 Fortalecimiento de los Ingresos

PROYECTO PRESUPUESTARIO: 010502021 Captación y recaudación de Ingresos

OBJETIVO DEL PROGRAMA PRESUPUESTARIO: Incluye acciones que permitan elevar la calidad, capacidad y equidad tributaria, con seguridad jurídica, transparencia y simplificación de trámites para el contribuyente, desarrollando un régimen fiscal que amplíe la base de contribuyentes e intensificando las acciones de control para el cumplimiento de las obligaciones tributarias que eviten la elusión y evasión fiscal

DEPENDENCIA GENERAL: B03 Dirección de Comercialización

DEPENDENCIA AUXILIAR: 202 Área de Padrones, Lecturas y Facturación

ESTRUCTURA DEL INDICADOR ACTIVIDAD 2.1

NOMBRE DEL INDICADOR: Tasa de variación en los registros de los padrones de cobro

FÓRMULA DE CÁLCULO: $((\text{Número de registros en los padrones del trimestre del año actual} / \text{Total de registros en los padrones del trimestre del año anterior}) - 1) * 100$

INTERPRETACIÓN: Mide la variación de registros en el padrón en cada trimestre del ejercicio fiscal, en comparación con lo programado.

DIMENSIÓN QUE ATIENDE: Eficiencia **FRECUENCIA DE MEDICIÓN:** Trimestral

DESCRIPCIÓN DEL FACTOR DE COMPARACIÓN: Total de registros de los padrones de cobro.

ÁMBITO GEOGRÁFICO: U (Urbano)

COBERTURA: Municipio de Naucalpan de Juárez

LÍNEA BASE: 612

COMPORTAMIENTO DE LAS VARIABLES DURANTE EL 1° TRIMESTRE

VARIABLE	UNIDAD DE MEDIDA	OPERACIÓN	META ANUAL	AVANCE TRIMESTRAL				AVANCE ACUMULADO			
				PROG.	%	ALCAN.	%	PROG.	%	ALCAN.	%
Número de registros en los padrones del trimestre del año actual	Expediente	Sumable	900.0	225.0	25.0	52.0	23.1	225.0	25.0	52.0	23.1
Total de registros en los padrones del trimestre del año anterior	Expediente	Sumable	1000.0	325.0	32.5	164.0	50.5	325.0	32.5	164.0	50.5

COMPORTAMIENTO DEL INDICADOR

DESCRIPCIÓN DE LA META ANUAL: Número de altas generadas en el padrón en el ejercicio actual

META ANUAL	AVANCE TRIMESTRAL				AVANCE ACUMULADO			
	PROGRAMADO	ALCAN.	EF %	SEMAFORO	PROGRAMADO	ALCANZADO	EF %	SEMAFORO
900	225	52	23.11	ROJO	225	52	23.11	ROJO

DESCRIPCIÓN DE RESULTADOS Y JUSTIFICACIÓN EN CASO DE VARIACIÓN SUPERIOR A 4-10 POR CIENTO RESPECTO A LO PROGRAMADO

EVALUACIÓN DEL INDICADOR

EL ÁREA ALCANZÓ UN NIVEL CRÍTICO EN EL CUMPLIMIENTO DEL INDICADOR. SE SOLICITA A LA DEPENDENCIA QUE TOMEN MEDIDAS PERTINENTES, PARA DAR CUMPLIMIENTO A LAS METAS ESTIPULADAS.

ELABORO

JOSE LUIS DÁVILA CONDES
DIRECTOR DE COMERCIALIZACIÓN

NOMBRE FIRMA CARGO



Vs. Bg.

CARLOS GONZÁLEZ MONTAÑEZ
TITULAR DE LA UNIDAD DE INFORMACIÓN, PLANEACIÓN, PROGRAMACIÓN Y EVALUACIÓN

NOMBRE FIRMA CARGO



SISTEMA DE COORDINACIÓN HACENDARIA DEL ESTADO DE MÉXICO CON SUS MUNICIPIOS
GUÍA METODOLÓGICA PARA EL SEGUIMIENTO Y EVALUACIÓN DEL PLAN DE DESARROLLO MUNICIPAL VIGENTE



PBRM-08B FICHA TÉCNICA DE SEGUIMIENTO DE INDICADORES 2026
DE GESTIÓN O ESTRATÉGICO

PILAR / EJE TRANSVERSAL:	Eje 1. Cero corrupción y gobierno del pueblo y para el pueblo - Estado de Derecho y austeridad
TEMA DE DESARROLLO:	Transparencia y rendición de cuentas
PROGRAMA PRESUPUESTARIO:	01050202 Fortalecimiento de los ingresos
PROYECTO PRESUPUESTARIO:	0105020201 Captación y recaudación de ingresos
OBJETIVO DEL PROGRAMA PRESUPUESTARIO:	Incluye acciones que permitan elevar la calidad, capacidad y equidad tributaria, con seguridad jurídica, transparencia y simplificación de trámites para el contribuyente, desarrollando un régimen fiscal que amplíe la base de contribuyentes e intensificando las acciones de control para el cumplimiento de las obligaciones tributarias que eviten la elusión y evasión fiscal
DEPENDENCIA GENERAL:	B03 Dirección de Comercialización
DEPENDENCIA AUXILIAR:	208 Área de Rezago y Cobranza

ESTRUCTURA DEL INDICADOR ACTIVIDAD 2.2

NOMBRE DEL INDICADOR:	Tasa de variación del número de contribuyentes detectados en situación fiscalizable
FÓRMULA DE CÁLCULO:	$((\text{Número de contribuyentes detectados en situación fiscalizable del trimestre actual} / \text{Total de contribuyentes detectados en situación fiscalizable en trimestre anterior}) - 1) * 100$
INTERPRETACIÓN:	Mide la variación del total de contribuyentes detectados en situación fiscalizable entre cada trimestre.
DIMENSIÓN QUE ATIENDE:	Eficiencia
DESCRIPCIÓN DEL FACTOR DE COMPARACIÓN:	Número de contribuyentes detectados en situación fiscalizable.
ÁMBITO GEOGRÁFICO:	U (Urbano)
COBERTURA:	Municipio de Naucalpan de Juárez.
LÍNEA BASE:	450514.

FRECUENCIA DE MEDICIÓN: Trimestral

COMPORTAMIENTO DE LAS VARIABLES DURANTE EL 1º TRIMESTRE

VARIABLE	UNIDAD DE MEDIDA	OPERACIÓN	META ANUAL	AVANCE TRIMESTRAL				AVANCE ACUMULADO			
				PROG.	%	ALCAN.	%	PROG.	%	ALCAN.	%
Número de contribuyentes detectados en situación fiscalizable del trimestre actual	Registro	Sumable	21500.0	3500.0	16.3	3990.0	114.0	3500.0	16.3	3990.0	114.0
Total de contribuyentes detectados en situación fiscalizable en trimestre anterior	Registro	Sumable	181239.0	144839.0	79.9	144839.0	100.0	144839.0	79.9	144839.0	100.0

COMPORTAMIENTO DEL INDICADOR

DESCRIPCIÓN DE LA META ANUAL
Total de contribuyentes detectados en situación fiscalizable

META ANUAL	1º TRIMESTRE				
	PROGRAMADO	AVANCE TRIMESTRAL	EF %	SEMAFORO	
21500	3500	3990	114.00	MORADO	
		AVANCE ACUMULADO			
	PROGRAMADO	ALCANZADO	EF %	SEMAFORO	
	3500	3990	114.00	MORADO	

DESCRIPCIÓN DE RESULTADOS Y JUSTIFICACIÓN EN CASO DE VARIACIÓN SUPERIOR A +/-10 POR CIENTO RESPECTO A LO PROGRAMADO
El sobrepaso en las cifras de contribuyentes detectados en situación fiscalizable durante el trimestre actual se debe a la implementación de la campaña de regularización y descuentos del ejercicio fiscal 2026, relativa a los servicios de agua potable, alcantarillado, drenaje y saneamiento, la cual incentivó la actual

EVALUACIÓN DEL INDICADOR

EL ÁREA ALCANZÓ UN NIVEL SOBREPASADO EN EL CUMPLIMIENTO DEL INDICADOR. SE SOLICITA A LA DEPENDENCIA QUE TOMEN MEDIDAS PERTINENTES, PARA DAR CUMPLIMIENTO A LAS METAS ESTIPULADAS.

ELABORO		
JOSÉ LUIS DÁVILA CONDES DIRECTOR DE COMERCIALIZACIÓN		
NOMBRE	FIRMA	CARGO



Va. Bc.	
CARLOS GONZÁLEZ MONTAÑEZ TITULAR DE LA UNIDAD DE INFORMACIÓN, PLANEACIÓN, PROGRAMACIÓN Y EVALUACIÓN	
NOMBRE	FIRMA





SISTEMA DE COORDINACIÓN HACENDARIA DEL ESTADO DE MÉXICO CON SUS MUNICIPIOS
GUÍA METODOLÓGICA PARA EL SEGUIMIENTO Y EVALUACIÓN DEL PLAN DE DESARROLLO MUNICIPAL VIGENTE



PBRM-08B FICHA TÉCNICA DE SEGUIMIENTO DE INDICADORES 2026
DE GESTIÓN O ESTRATÉGICO

PILAR / EJE TRANSVERSAL:	Eje 1. Cero corrupción y gobierno del pueblo / para el pueblo - Estado de Derecho y austeridad
TEMA DE DESARROLLO:	Transparencia y rendición de cuentas
PROGRAMA PRESUPUESTARIO:	01050202 Fortalecimiento de los ingresos
PROYECTO PRESUPUESTARIO:	0105020201 Captación y recaudación de ingresos
OBJETIVO DEL PROGRAMA PRESUPUESTARIO:	Incluye acciones que permitan elevar la calidad, capacidad y equidad tributaria, con seguridad jurídica, transparencia y simplificación de trámites para el contribuyente, desarrollando un régimen fiscal que amplíe la base de contribuyentes e intensificando las acciones de control para el cumplimiento de las obligaciones tributarias que eviten la elusión y evasión fiscal
DEPENDENCIA GENERAL:	B03 Dirección de Comercialización
DEPENDENCIA AUXILIAR:	208 Área de Rezago y Cobranza

ESTRUCTURA DEL INDICADOR Actividad 2.3

NOMBRE DEL INDICADOR:	Porcentaje de invitaciones de pago a contribuyentes morosos, omisos y remisos detectados
FÓRMULA DE CÁLCULO:	(Número de invitaciones de pago a contribuyentes morosos, omisos y remisos entregadas/Total de invitaciones expedidas)*100
INTERPRETACIÓN:	Muestra la variación en las invitaciones de pago expedidas de un año con respecto a otro.
DIMENSIÓN QUE ATIENDE:	Eficiencia
DESCRIPCIÓN DEL FACTOR DE COMPARACIÓN:	Número de invitaciones de pago a contribuyentes morosos, omisos y remisos detectados.
ÁMBITO GEOGRÁFICO:	U (Urbano)
COBERTURA:	Municipio de Naucalpan de Juárez
LÍNEA BASE:	35476

COMPORTAMIENTO DE LAS VARIABLES DURANTE EL 1º TRIMESTRE

VARIABLE	UNIDAD DE MEDIDA	OPERACIÓN	META ANUAL	AVANCE TRIMESTRAL				AVANCE ACUMULADO			
				PROG.	%	ALCAN.	%	PROG.	%	ALCAN.	%
Número de invitaciones de pago a contribuyentes morosos, omisos y remisos entregadas	Carta Invitación	Similar	27000.0	3000.0	11.1	11046.0	368.2	3000.0	11.1	11046.0	368.2
Total de invitaciones expedidas	Carta Invitación	Similar	27000.0	3000.0	11.1	11046.0	368.2	3000.0	11.1	11046.0	368.2

COMPORTAMIENTO DEL INDICADOR

DESCRIPCIÓN DE LA META ANUAL
Total de cartas invitaciones entregadas a la ciudadanía

META ANUAL	1º TRIMESTRE				AVANCE ACUMULADO			
	PROGRAMADO	ALCAN.	EF %	SEMAFORO	PROGRAMADO	ALCANZADO	EF %	SEMAFORO
27000	3000	11046	368.20	MORADO	3000	11046	368.20	MORADO

DESCRIPCIÓN DE RESULTADOS Y JUSTIFICACIÓN EN CASO DE VARIACIÓN SUPERIOR A +10 POR CIENTO RESPECTO A LO PROGRAMADO
El sobrepaso en las cifras de contribuyentes detectados en situación fiscalizable durante el trimestre actual se debe a la implementación de la campaña de regularización y descuentos del ejercicio fiscal 2026, relativa a los servicios de agua potable, alcantarillado, drenaje y saneamiento, la cual incentivó la actual

EVALUACIÓN DEL INDICADOR

EL ÁREA ALCANZÓ UN NIVEL SOBREPASADO EN EL CUMPLIMIENTO DEL INDICADOR. SE SOLICITA A LA DEPENDENCIA QUE TOMEN MEDIDAS PERTINENTES, PARA DAR CUMPLIMIENTO A LAS METAS ESTIPULADAS.

ELABORO




JOSE LUIS DÁVILA CONDES
DIRECTOR DE COMERCIALIZACIÓN

NOMBRE FIRMA CARGO



Va. Bo.



CARLOS GONZÁLEZ MONTAÑEZ
TITULAR DE LA UNIDAD DE INFORMACIÓN, PLANEACIÓN, PROGRAMACIÓN Y EVALUACIÓN

NOMBRE FIRMA CARGO





SISTEMA DE COORDINACIÓN HACENDARIA DEL ESTADO DE MÉXICO CON SUS MUNICIPIOS
GUÍA METODOLÓGICA PARA EL SEGUIMIENTO Y EVALUACIÓN DEL PLAN DE DESARROLLO MUNICIPAL VIGENTE



PBRM-08B FICHA TÉCNICA DE SEGUIMIENTO DE INDICADORES 2026
DE GESTIÓN O ESTRATÉGICO

PILAR / EJE TRANSVERSAL:	Eje 1. Cero corrupción y gobierno del pueblo y para el pueblo - Estado de Derecho y austeridad
TEMA DE DESARROLLO:	Transparencia y rendición de cuentas
PROGRAMA PRESUPUESTARIO:	01050202 Fortalecimiento de los Ingresos
PROYECTO PRESUPUESTARIO:	0105020201 Captación y recaudación de Ingresos
OBJETIVO DEL PROGRAMA PRESUPUESTARIO:	Incluye acciones que permitan elevar la calidad, capacidad y equidad tributaria, con seguridad jurídica, transparencia y simplificación de trámites para el contribuyente, desarrollando un régimen fiscal que amplíe la base de contribuyentes e intensificando las acciones de control para el cumplimiento de las obligaciones tributarias que eviten la elusión y evasión fiscal
DEPENDENCIA GENERAL:	B03 Dirección de Comercialización
DEPENDENCIA AUXILIAR:	208 Área de Rezago y Cobranza

ESTRUCTURA DEL INDICADOR: ACTIVIDAD 24

NOMBRE DEL INDICADOR:	Porcentaje de créditos fiscales recuperados
FÓRMULA DE CÁLCULO:	(Número de créditos fiscales recuperados/Total de créditos fiscales determinados)*100
INTERPRETACIÓN:	Mide la variación del número de créditos fiscales recuperados de un año con respecto a otro.
DIMENSIÓN QUE ATIENDE:	Eficiencia
DESCRIPCIÓN DEL FACTOR DE COMPARACIÓN:	Total de créditos fiscales que fueron recuperados
ÁMBITO GEOGRÁFICO:	U (Urbana)
COBERTURA:	Municipio de Naucalpan de Juárez
LÍNEA BASE:	32622

FRECUENCIA DE MEDICIÓN: Trimestral

COMPORTAMIENTO DE LAS VARIABLES DURANTE EL 1° TRIMESTRE

VARIABLE	UNIDAD DE MEDIDA	OPERACIÓN	META ANUAL	AVANCE TRIMESTRAL				AVANCE ACUMULADO			
				PROG.	%	ALCAN.	%	PROG.	%	ALCAN.	%
Número de créditos fiscales recuperados	Determinación	Sumable	21000.0	3000.0	14.3	10487.0	349.6	3000.0	14.3	10487.0	349.6
Total de créditos fiscales determinados	Determinación	Sumable	21000.0	3000.0	14.3	10487.0	349.6	3000.0	14.3	10487.0	349.6

COMPORTAMIENTO DEL INDICADOR

DESCRIPCIÓN DE LA META ANUAL
Total de determinaciones realizadas

META ANUAL	1° TRIMESTRE				AVANCE ACUMULADO			
	PROGRAMADO	ALCAN.	EF %	SEMÁFORO	PROGRAMADO	ALCANZADO	EF %	SEMÁFORO
21000	3000	10487	349.57	MORADO	3000	10487	349.57	MORADO

DESCRIPCIÓN DE RESULTADOS Y JUSTIFICACIÓN EN CASO DE VARIACIÓN SUPERIOR A +-10 POR CIENTO RESPECTO A LO PROGRAMADO
El sobrepeso en las cifras de contribuyentes detectados en situación fiscalizable durante el trimestre actual se debe a la implementación de la campaña de regularización y descuentos del ejercicio fiscal 2026, relativa a los servicios de agua potable, alcantarillado, drenaje y saneamiento, la cual incentivó la actua

EVALUACIÓN DEL INDICADOR

EL ÁREA ALCANZÓ UN NIVEL SOBREPASADO EN EL CUMPLIMIENTO DEL INDICADOR. SE SOLICITA A LA DEPENDENCIA QUE TOMEN MEDIDAS PERTINENTES, PARA DAR CUMPLIMIENTO A LAS METAS ESTIPULADAS.

ELABORO

JOSE LUIS DÁVILA CONDES
DIRECTOR DE COMERCIALIZACIÓN

NOMBRE FIRMA CARGO



VALORADO

CARLOS GONZÁLEZ MONTAÑEZ
TITULAR DE LA UNIDAD DE INFORMACIÓN, PLANEACIÓN, PROGRAMACIÓN Y EVALUACIÓN

NOMBRE FIRMA CARGO





SISTEMA DE COORDINACIÓN HACENDARIA DEL ESTADO DE MÉXICO CON SUS MUNICIPIOS
 GUÍA METODOLÓGICA PARA EL SEGUIMIENTO Y EVALUACIÓN DEL PLAN DE DESARROLLO MUNICIPAL VIGENTE



PBRM-08B FICHA TÉCNICA DE SEGUIMIENTO DE INDICADORES 2025
 DE GESTIÓN O ESTRATÉGICO

PILAR / EJE TRANSVERSAL:	Eje 1. Cero corrupción y gobierno del pueblo / para el pueblo - Estado de Derecho y austeridad
TEMA DE DESARROLLO:	Combate a la corrupción
PROGRAMA PRESUPUESTARIO:	01030401 Función pública, combate a la corrupción y control de riesgos administrativos
PROYECTO PRESUPUESTARIO:	0103040102 Participación social en la formulación, seguimiento, control y evaluación interna de obras, programas y servicios públicos
OBJETIVO DEL PROGRAMA PRESUPUESTARIO:	Elevar la calidad y atención de los servicios que se otorgan al pueblo, previniendo actos de corrupción y conflictos de intereses, a través de la selección, capacitación, sensibilización, profesionalización continua, permanencia de las personas servidoras públicas y logro de objetivos; además, promover que todo el personal que desempeñe un empleo, cargo o comisión anteponga los principios, valores y reglas de integridad que rigen el servicio público
DEPENDENCIA GENERAL:	G00 Contraloría Interna
DEPENDENCIA AUXILIAR:	228 Área Jurídica

ESTRUCTURA DEL INDICADOR FIN

NOMBRE DEL INDICADOR:	Porcentaje de observaciones derivadas de auditorías institucionales que fueron solventadas
FÓRMULA DE CÁLCULO:	(Número de observaciones derivadas de auditorías institucionales que fueron solventadas/Total de observaciones derivadas de auditorías institucionales) * 100
INTERPRETACIÓN:	Supervisar la información proporcionada por las áreas auditadas
DIMENSIÓN QUE ATIENDE:	Eficiencia FRECUENCIA DE MEDICIÓN: Anual
DESCRIPCIÓN DEL FACTOR DE COMPARACIÓN:	Observaciones al cumplimiento del marco normativo
ÁMBITO GEOGRÁFICO:	U (Urbano)
COBERTURA:	Municipio de Naucatlán de Juárez
LÍNEA BASE:	5

COMPORTAMIENTO DE LAS VARIABLES DURANTE EL 1º TRIMESTRE

VARIABLE	UNIDAD DE MEDIDA	OPERACIÓN	META ANUAL	AVANCE TRIMESTRAL				AVANCE ACUMULADO			
				PROG.	%	ALCAN.	%	PROG.	%	ALCAN.	%
Número de observaciones derivadas de auditorías institucionales que fueron solventadas	Observación	Similane	5.0	0.0	0.0	0.0	0.00	0.0	0.0	0.0	0.0
Total de observaciones derivadas de auditorías institucionales	Observación	Similane	5.0	0.0	0.0	0.0	0.00	0.0	0.0	0.0	0.0

COMPORTAMIENTO DEL INDICADOR

DESCRIPCIÓN DE LA META ANUAL
Se dará seguimiento a las observaciones derivadas de las auditorías realizadas, con el fin de dar cumplimiento al marco normativo

META ANUAL	AVANCE TRIMESTRAL				1º TRIMESTRE				AVANCE ACUMULADO			
	PROGRAMADO	ALCAN.	EF %	SEMÁFORO	PROGRAMADO	ALCAN.	EF %	SEMÁFORO	PROGRAMADO	ALCAN.	EF %	SEMÁFORO
5	0	0	0.00	ROJO	0	0	0.0	VERDE	0	0	0.0	VERDE

DESCRIPCIÓN DE RESULTADOS Y JUSTIFICACIÓN EN CASO DE VARIACIÓN SUPERIOR A +10 POR CIENTO RESPECTO A LO PROGRAMADO

EVALUACIÓN DEL INDICADOR

EL ÁREA ALCANZÓ UN NIVEL ADECUADO EN EL CUMPLIMIENTO DEL INDICADOR, SE RECOMIENDA QUE SE SIGA CON LAS MISMAS ESTRATEGIAS PARA EL CUMPLIMIENTO DE LAS METAS.

ELABORADO POR:

MIGUEL ÁNGEL COYOTE JUÁREZ
 CONTRALOR INTERNO

NOMBRE: _____ FIRMA: _____

Ve. Bq.

CARLOS GONZÁLEZ MONTAÑEZ
 TITULAR DE LA UNIDAD DE INFORMACIÓN, PLANEACIÓN, PROGRAMACIÓN Y EVALUACIÓN

NOMBRE: _____ FIRMA: _____



SISTEMA DE COORDINACIÓN HACENDARIA DEL ESTADO DE MÉXICO CON SUS MUNICIPIOS
 GUÍA METODOLÓGICA PARA EL SEGUIMIENTO Y EVALUACIÓN DEL PLAN DE DESARROLLO MUNICIPAL VIGENTE



PBRM-08B FICHA TÉCNICA DE SEGUIMIENTO DE INDICADORES 2026
 DE GESTIÓN O ESTRATÉGICO

PILAR / EJE TRANSVERSAL: Eje 1. Cero corrupción y gobierno del pueblo y para el pueblo - Estado de Derecho y austeridad

TEMA DE DESARROLLO: Combate a la corrupción

PROGRAMA PRESUPUESTARIO: 01030401 Función pública, combate a la corrupción y control de riesgos administrativos

PROYECTO PRESUPUESTARIO: 0103040102 Participación social en la formulación, seguimiento, control y evaluación interna de obras, programas y servicios públicos

OBJETIVO DEL PROGRAMA PRESUPUESTARIO: Elevar la calidad y atención de los servicios que se otorgan al pueblo, previniendo actos de corrupción y conflictos de intereses, a través de la selección, capacitación, sensibilización, profesionalización continua, permanencia de las personas servidoras públicas y logro de objetivos; además, promover que todo el personal que desempeñe un empleo, cargo o comisión anteponga los principios, valores y reglas de integridad que rigen el servicio público

DEPENDENCIA GENERAL: G00 Contraloría Interna

DEPENDENCIA AUXILIAR: 228 Área Jurídica

ESTRUCTURA DEL INDICADOR: PROPÓSITO

NOMBRE DEL INDICADOR: Porcentaje de auditorías realizadas con enfoque de riesgo sobre funciones críticas

FÓRMULA DE CÁLCULO: $(\text{Número de auditorías con enfoque de riesgo realizadas} / \text{Total de auditorías con enfoque de riesgo previstas a realizar en el año}) * 100$

INTERPRETACIÓN: Revisar la información proporcionada por las áreas auditadas

DIMENSIÓN QUE ATIENDE: Eficacia **FRECUENCIA DE MEDICIÓN:** Anual

DESCRIPCIÓN DEL FACTOR DE COMPARACIÓN: Total de auditorías

ÁMBITO GEOGRÁFICO: U (Urbano)

COBERTURA: Municipio de Naucalpan de Juárez

LÍNEA BASE: 2

COMPORTAMIENTO DE LAS VARIABLES DURANTE EL 1° TRIMESTRE

VARIABLE	UNIDAD DE MEDIDA	OPERACIÓN	META ANUAL	AVANCE TRIMESTRAL				AVANCE ACUMULADO			
				PROG.	%	ALCAN.	%	PROG.	%	ALCAN.	%
Número de auditorías con enfoque de riesgo realizadas	Auditoría	Simbólica	2.0	0.0	0.0	0.0	0.00	0.0	0.0	0.0	0.0
Total de auditorías con enfoque de riesgo previstas a realizar en el año	Auditoría	Simbólica	2.0	0.0	0.0	0.0	0.00	0.0	0.0	0.0	0.0

COMPORTAMIENTO DEL INDICADOR

DESCRIPCIÓN DE LA META ANUAL:
 Realizar Auditorías a las Unidades Administrativas del Organismo, con el fin de dar cumplimiento al marco normativo

META ANUAL	AVANCE TRIMESTRAL				AVANCE ACUMULADO			
	PROGRAMADO	ALCAN.	EF %	SEMAFORO	PROGRAMADO	ALCANZADO	EF %	SEMAFORO
2	0	0	0.00	ROJO	0	0	0.0	VERDE

DESCRIPCIÓN DE RESULTADOS Y JUSTIFICACIÓN EN CASO DE VARIACIÓN SUPERIOR A +10 POR CIENTO RESPECTO A LO PROGRAMADO

EVALUACIÓN DEL INDICADOR

EL ÁREA ALCANZÓ UN NIVEL ADECUADO EN EL CUMPLIMIENTO DEL INDICADOR. SE RECOMIENDA QUE SE SIGA CON LAS MISMAS ESTRATEGIAS PARA EL CUMPLIMIENTO DE LAS METAS.

ELABORADO

OPERAGUA
 2025 - 2027
CONTRALORÍA INTERNA
 MIGUEL ÁNGEL COYOTE SÁNCHEZ
 CONTRALOR INTERNO
 NOMBRE FIRMA

Ver. Bo.

OPERAGUA
 2025 y 2027
 CARLOS GONZÁLEZ MONTAÑEZ
 TITULAR DE LA UNIDAD DE INFORMACIÓN, PLANEACIÓN, PROGRAMACIÓN Y EVALUACIÓN
 UNIDAD DE INFORMACIÓN, PLANEACIÓN, PROGRAMACIÓN Y EVALUACIÓN
 NOMBRE FIRMA



SISTEMA DE COORDINACIÓN HACENDARIA DEL ESTADO DE MÉXICO CON SUS MUNICIPIOS
 GUÍA METODOLÓGICA PARA EL SEGUIMIENTO Y EVALUACIÓN DEL PLAN DE DESARROLLO MUNICIPAL VIGENTE



PBRM-08B FICHA TÉCNICA DE SEGUIMIENTO DE INDICADORES 2026
 DE GESTIÓN O ESTRATÉGICO

PILAR / EJE TRANSVERSAL:	Eje 1. Cero corrupción y gobierno del pueblo y para el pueblo - Estado de Derecho y austeridad	
TEMA DE DESARROLLO:	Combate a la corrupción	
PROGRAMA PRESUPUESTARIO:	01030401	Función pública, combate a la corrupción y control de riesgos administrativos
PROYECTO PRESUPUESTARIO:	0103040102	Participación social en la formulación, seguimiento, control y evaluación interna de obras, programas y servicios públicos
OBJETIVO DEL PROGRAMA PRESUPUESTARIO:	Eleva la calidad y atención de los servicios que se otorgan al pueblo, previniendo actos de corrupción y conflictos de intereses, a través de la selección, capacitación, sensibilización, profesionalización continua, permanencia de las personas servidoras públicas y logro de objetivos; además, promover que todo el personal que desempeñe un empleo, cargo o comisión anteponga los principios, valores y reglas de integridad que rigen el servicio público	
DEPENDENCIA GENERAL:	G00	Contraloría Interna
DEPENDENCIA AUXILIAR:	228	Área Jurídica

ESTRUCTURA DEL INDICADOR COMPONENTE 3

NOMBRE DEL INDICADOR:	Porcentaje de auditorías a las obligaciones de los servidores públicos con enfoque de integridad y control de riesgos realizadas		
FÓRMULA DE CÁLCULO:	(Auditorías a las obligaciones de los servidores públicos con enfoque de integridad y control de riesgos realizadas/Auditorías a las obligaciones de los servidores públicos con enfoque de integridad y control de riesgos programadas) *100		
INTERPRETACIÓN:	Muestra el porcentaje de auditorías a las obligaciones de los servidores públicos que se llevarán a cabo durante el ejercicio fiscal actual.		
DIMENSIÓN QUE ATIENDE:	Eficacia	FRECUENCIA DE MEDICIÓN:	Semestral
DESCRIPCIÓN DEL FACTOR DE COMPARACIÓN:	Total de auditorías a las obligaciones de los servidores públicos, a realizar en el ejercicio fiscal actual.		
ÁMBITO GEOGRÁFICO:	U (Urbano)		
COBERTURA:	Municipio de Naucalpan de Juárez		
LÍNEA BASE:	2		

COMPORTAMIENTO DE LAS VARIABLES DURANTE EL 1° TRIMESTRE

VARIABLE	UNIDAD DE MEDIDA	OPERACIÓN	META ANUAL	AVANCE TRIMESTRAL				AVANCE ACUMULADO			
				PROG.	%	ALCAN.	%	PROG.	%	ALCAN.	%
Auditorías a las obligaciones de los servidores públicos con enfoque de integridad y control de riesgos realizadas	Auditoría	Similite	2.0	0.0	0.0	0.0	0.00	0.0	0.0	0.0	0.0
Auditorías a las obligaciones de los servidores públicos con enfoque de integridad y control de riesgos programadas	Auditoría	Similite	2.0	0.0	0.0	0.0	0.00	0.0	0.0	0.0	0.0

COMPORTAMIENTO DEL INDICADOR

DESCRIPCIÓN DE LA META ANUAL
Se verificará que las funciones llevadas a cabo por los Servidores Públicos se encuentren en apego al marco normativo.


META ANUAL	1° TRIMESTRE				AVANCE ACUMULADO			
	PROGRAMADO	ALCAN.	EF %	SEMAFORO	PROGRAMADO	ALCANZADO	EF %	SEMAFORO
2	0	0	0.00	ROJO	0	0	0.0	VERDE

DESCRIPCIÓN DE RESULTADOS Y JUSTIFICACIÓN EN CASO DE VARIACIÓN SUPERIOR A +10 POR CIENTO RESPECTO A LO PROGRAMADO

EVALUACIÓN DEL INDICADOR

EL ÁREA ALCANZÓ UN NIVEL ADECUADO EN EL CUMPLIMIENTO DEL INDICADOR. SE RECOMIENDA QUE SE SIGA CON LAS MISMAS ESTRATEGIAS PARA EL CUMPLIMIENTO DE LAS METAS.


 MIGUEL ÁNGEL COYOTE JUÁREZ
 CONTRALOR INTERNO
 NOMBRE FIRMA CARGO


Vc. Bc.

 CARLOS GONZÁLEZ MONTAÑEZ
 TITULAR DE LA UNIDAD DE INFORMACIÓN, PLANEACIÓN, PROGRAMACIÓN Y EVALUACIÓN
 NOMBRE FIRMA CARGO





**SISTEMA DE COORDINACIÓN HACENDARIA DEL ESTADO DE MÉXICO CON SUS MUNICIPIOS
GUÍA METODOLÓGICA PARA EL SEGUIMIENTO Y EVALUACIÓN DEL PLAN DE DESARROLLO MUNICIPAL VIGENTE**



**PBRM-08B FICHA TÉCNICA DE SEGUIMIENTO DE INDICADORES 2026
DE GESTIÓN O ESTRATÉGICO**

PILAR / EJE TRANSVERSAL:	Eje 1. Cero corrupción y gobierno del pueblo / para el pueblo - Estado de Derecho y austeridad	
TEMA DE DESARROLLO:	Combate a la corrupción	
PROGRAMA PRESUPUESTARIO:	01030401	Función pública, combate a la corrupción y control de riesgos administrativos
PROYECTO PRESUPUESTARIO:	0103040101	Fiscalización, control y evaluación interna de la gestión pública
OBJETIVO DEL PROGRAMA PRESUPUESTARIO:	Eleva la calidad y atención de los servicios que se otorgan al pueblo, previniendo actos de corrupción y conflictos de intereses, a través de la selección, capacitación, sensibilización, profesionalización continua, permanencia de las personas servidoras públicas y logro de objetivos; además, promover que todo el personal que desempeñe un empleo, cargo o comisión anteponga los principios, valores y reglas de integridad que rigen el servicio público.	
DEPENDENCIA GENERAL:	G00	Contraloría Interna
DEPENDENCIA AUXILIAR:	228	Área Jurídica

ESTRUCTURA DEL INDICADOR: ACTIVIDAD 21

NOMBRE DEL INDICADOR:	Porcentaje de materiales informativos elaborados y difundidos en materia de control, vigilancia y riesgos administrativos		
FÓRMULA DE CÁLCULO:	$(\text{Número de materiales informativos elaborados y difundidos en materia de control, vigilancia y riesgos administrativos} / \text{Total de materiales informativos programados}) * 100$		
INTERPRETACIÓN:	Difundir a través de campañas las obligaciones de los Servidores Públicos con el objeto de evitar incumplimientos en las mismas y por consecuencias sanciones.		
DIMENSIÓN QUE ATIENDE:	Eficacia	FRECUENCIA DE MEDICIÓN:	Trimestral
DESCRIPCIÓN DEL FACTOR DE COMPARACIÓN:	Total, de carteles informativos que serán colocados en la campaña de información de las obligaciones de los servidores públicos, del primer semestre del ejercicio fiscal actual.		
ÁMBITO GEOGRÁFICO:	U (Urbano)		
COBERTURA:	Municipio de Naucalpan de Juárez		
LÍNEA BASE:	10		

COMPORTAMIENTO DE LAS VARIABLES DURANTE EL 1° TRIMESTRE

VARIABLE	UNIDAD DE MEDIDA	OPERACIÓN	META ANUAL	AVANCE TRIMESTRAL				AVANCE ACUMULADO			
				PROG.	%	ALCAN.	%	PROG.	%	ALCAN.	%
Número de materiales informativos elaborados y difundidos en materia de control, vigilancia y riesgos administrativos	Cartel	Sumable	10.0	0.0	0.0	0.0	0.00	0.0	0.0	0.0	0.0
Total de materiales informativos programados	Cartel	Sumable	10.0	0.0	0.0	0.0	0.00	0.0	0.0	0.0	0.0

COMPORTAMIENTO DEL INDICADOR

DESCRIPCIÓN DE LA META ANUAL
Se colocaran los carteles en lugares estratégicos con el fin de llevar a cabo la campaña para que los Servidores Públicos se encuentren informados oportunamente.

META ANUAL	AVANCE TRIMESTRAL				AVANCE ACUMULADO			
	PROGRAMADO	ALCAN.	EF %	SEMAFORO	PROGRAMADO	ALCANZADO	EF %	SEMAFORO
10	0	0	0.00	ROJO	0	0	0.0	VERDE

DESCRIPCIÓN DE RESULTADOS Y JUSTIFICACIÓN EN CASO DE VARIACIÓN SUPERIOR A +10 POR CIENTO RESPECTO A LO PROGRAMADO

EVALUACIÓN DEL INDICADOR

EL ÁREA ALCANZÓ UN NIVEL ADECUADO EN EL CUMPLIMIENTO DEL INDICADOR, SE RECOMIENDA QUE SE SIGA CON LAS MISMAS ESTRATEGIAS PARA EL CUMPLIMIENTO DE LAS METAS.

ELABORADO

MIGUEL ÁNGEL COYOTE JUÁREZ
 CONTRALORÍA INTERNA

NOMBRE: _____ FIRMA: _____

Vo. Bo.

CARLOS GONZÁLEZ MONTAÑEZ
 TITULAR DE LA UNIDAD DE INFORMACIÓN, PLANEACIÓN, PROGRAMACIÓN Y EVALUACIÓN

NOMBRE: _____ FIRMA: _____ CARGO: _____



SISTEMA DE COORDINACIÓN HACENDARIA DEL ESTADO DE MÉXICO CON SUS MUNICIPIOS
 GUÍA METODOLÓGICA PARA EL SEGUIMIENTO Y EVALUACIÓN DEL PLAN DE DESARROLLO MUNICIPAL VIGENTE



PBRM-08B FICHA TÉCNICA DE SEGUIMIENTO DE INDICADORES 2026
 DE GESTIÓN O ESTRATÉGICO

PILAR / EJE TRANSVERSAL:	Eje 1. Cero corrupción y gobierno del pueblo y para el pueblo - Estado de Derecho y austeridad
TEMA DE DESARROLLO:	Combate a la corrupción
PROGRAMA PRESUPUESTARIO:	01030401 Función pública, combate a la corrupción y control de riesgos administrativos
PROYECTO PRESUPUESTARIO:	0103040102 Participación social en la formulación, seguimiento, control y evaluación interna de obras, programas y servicios públicos
OBJETIVO DEL PROGRAMA PRESUPUESTARIO:	Elevar la calidad y atención de los servicios que se otorgan al pueblo, previniendo actos de corrupción y conflictos de intereses, a través de la selección, capacitación, sensibilización, profesionalización continua, permanencia de las personas servidoras públicas y logro de objetivos; además, promover que todo el personal que desempeñe un empleo, cargo o comisión anteponga los principios, valores y reglas de integridad que rigen el servicio público
DEPENDENCIA GENERAL:	G00 Contraloría Interna
DEPENDENCIA AUXILIAR:	228 Área Jurídica

ESTRUCTURA DEL INDICADOR ACTIVIDAD 3.4

NOMBRE DEL INDICADOR:	Porcentaje de observaciones integradas al Informe de Auditoría
FÓRMULA DE CÁLCULO:	(Número de observaciones integradas al informe de auditoría / Número de observaciones detectadas en auditorías realizadas) * 100
INTERPRETACIÓN:	Muestra el porcentaje de reportes de auditorías que se rán conformados durante el ejercicio fiscal actual
DIMENSIÓN QUE ATIENDE:	Eficacia
DESCRIPCIÓN DEL FACTOR DE COMPARACIÓN:	Auditorías a las obligaciones de los servidores públicos, a realizar en el ejercicio fiscal actual.
ÁMBITO GEOGRÁFICO:	U (Urbano)
COBERTURA:	Municipio de Naucalpan de Juárez
LÍNEA BASE:	1

FRECUENCIA DE MEDICIÓN: Trimestral

COMPORTAMIENTO DE LAS VARIABLES DURANTE EL 1° TRIMESTRE

VARIABLE	UNIDAD DE MEDIDA	OPERACIÓN	META ANUAL	AVANCE TRIMESTRAL				AVANCE ACUMULADO			
				PRDG.	%	ALCAN.	%	PRDG.	%	ALCAN.	%
Número de observaciones integradas al Informe de auditoría	Reporte	Sumable	2.0	0.0	0.0	0.0	0.00	0.0	0.0	0.0	0.0
Número de observaciones detectadas en auditorías realizadas	Reporte	Sumable	2.0	0.0	0.0	0.0	0.00	0.0	0.0	0.0	0.0

COMPORTAMIENTO DEL INDICADOR

DESCRIPCIÓN DE LA META ANUAL
Se verificará que las funciones llevadas a cabo por los Servidores Públicos se encuentren en apego al marco normativo.

META ANUAL	AVANCE TRIMESTRAL				1° TRIMESTRE			
	PROGRAMADO	ALCAN.	EF %	SEMAFORO	PROGRAMADO	ALCANZADO	EF %	SEMAFORO
2	0	0	0.00	ROJO	0	0	0.0	VERDE

DESCRIPCIÓN DE RESULTADOS Y JUSTIFICACIÓN EN CASO DE VARIACIÓN SUPERIOR A +10 POR CIENTO RESPECTO A LO PROGRAMADO

EVALUACIÓN DEL INDICADOR

EL ÁREA ALCANZÓ UN NIVEL ADECUADO EN EL CUMPLIMIENTO DEL INDICADOR. SE RECOMIENDA QUE SE SIGA CON LAS MISMAS ESTRATEGIAS PARA EL CUMPLIMIENTO DE LAS METAS.

ELABORÓ:

 MIGUEL ÁNGEL COYOTE JUÁREZ
 CONTRALOR INTERNO
 NOMBRE FIRMA

Ve. Bo.

 CARLOS GONZÁLEZ MONTAÑEZ
 TITULAR DE LA UNIDAD DE INFORMACIÓN, PLANEACIÓN, PROGRAMACIÓN Y EVALUACIÓN
 NOMBRE FIRMA CARGO



**SISTEMA DE COORDINACIÓN HACENDARIA DEL ESTADO DE MÉXICO CON SUS MUNICIPIOS
GUÍA METODOLÓGICA PARA EL SEGUIMIENTO Y EVALUACIÓN DEL PLAN DE DESARROLLO MUNICIPAL VIGENTE**



**PBRM-08B FICHA TÉCNICA DE SEGUIMIENTO DE INDICADORES 2026
DE GESTIÓN O ESTRATÉGICO**

PILAR / EJE TRANSVERSAL:	Eje 1. Cero corrupción y gobierno del pueblo / para el pueblo - Estado de Derecho y austeridad
TEMA DE DESARROLLO:	Combate a la corrupción
PROGRAMA PRESUPUESTARIO:	01030401 Función pública, combate a la corrupción y control de riesgos administrativos
PROYECTO PRESUPUESTARIO:	0103040101 Fiscalización, control y evaluación interna de la gestión pública
OBJETIVO DEL PROGRAMA PRESUPUESTARIO:	Elevar la calidad y atención de los servicios que se otorgan al pueblo, previniendo actos de corrupción y conflictos de intereses, a través de la selección, capacitación, sensibilización, profesionalización continua, permanencia de las personas servidoras públicas y logro de objetivos; además, promover que todo el personal que desempeñe un empleo, cargo o comisión anteponga los principios, valores y reglas de integridad que rigen el servicio público.
DEPENDENCIA GENERAL:	G00 Contraloría Interna
DEPENDENCIA AUXILIAR:	228 Área Jurídica

ESTRUCTURA DEL INDICADOR COMPONENTE 2

NOMBRE DEL INDICADOR:	Porcentaje de campañas de información de las obligaciones, cultura de integridad y control de riesgos administrativos realizadas
FÓRMULA DE CÁLCULO:	(Campañas de información de las obligaciones de los servidores públicos, cultura de integridad y control de riesgos administrativos realizadas/Campañas de información de las obligaciones de los servidores públicos, cultura de integridad y control de riesgos administrativos programadas) *100
INTERPRETACIÓN:	Permite identificar el total de campañas de información de las obligaciones realizadas
DIMENSIÓN QUE ATIENDE:	Eficacia
DESCRIPCIÓN DEL FACTOR DE COMPARACIÓN:	Campaña de información de las obligaciones a realizar en el primer semestre del ejercicio fiscal actual.
ÁMBITO GEOGRÁFICO:	U (Urbano)
COBERTURA:	Municipio de Naucalpan de Juárez
LÍNEA BASE:	1

COMPORTAMIENTO DE LAS VARIABLES DURANTE EL 1° TRIMESTRE

VARIABLE	UNIDAD DE MEDIDA	OPERACIÓN	META ANUAL	AVANCE TRIMESTRAL				AVANCE ACUMULADO			
				PROG.	%	ALCAN.	%	PROG.	%	ALCAN.	%
Campañas de información de las obligaciones de los servidores públicos, cultura de integridad y control de riesgos administrativos realizadas	Campaña	Similite	1.0	0.0	0.0	0.0	0.00	0.0	0.0	0.0	0.0
Campañas de información de las obligaciones de los servidores públicos, cultura de integridad y control de riesgos administrativos programadas	Campaña	Similite	1.0	0.0	0.0	0.0	0.00	0.0	0.0	0.0	0.0

COMPORTAMIENTO DEL INDICADOR

DESCRIPCIÓN DE LA META ANUAL:	Campaña de información de las obligaciones de los servidores públicos que se llevará a cabo a partir del primero de abril con el objeto de que puedan acudir a la Contraloría Interna a disipar sus dudas y se encuentren en tiempo para la presentación de la declaración.
--------------------------------------	---

META ANUAL	1° TRIMESTRE			
	PROGRAMADO	AVANCE TRIMESTRAL	SEMAFORO	AVANCE ACUMULADO
	ALCAN.	EF %		ALCANZADO
1	0	0.00	ROJO	0

DESCRIPCIÓN DE RESULTADOS Y JUSTIFICACIÓN EN CASO DE VARIACIÓN SUPERIOR A +10 POR CIENTO RESPECTO A LO PROGRAMADO

EVALUACIÓN DEL INDICADOR

EL ÁREA ALCANZÓ UN NIVEL ADECUADO EN EL CUMPLIMIENTO DEL INDICADOR. SE RECOMIENDA QUE SE SIGA CON LAS MISMAS ESTRATEGIAS PARA EL CUMPLIMIENTO DE LAS METAS.

ELABORADO POR:

MIGUEL ÁNGEL COYOTE JUÁREZ
 CONTRALOR INTERNO

NOMBRE: _____ FIRMA: _____ CARGO: _____

OPERAGUA
 2025 - 2027
CONTRALORÍA INTERNA

Va. Bc.

CARLOS GONZÁLEZ MONTAÑEZ
 TITULAR DE LA UNIDAD DE INFORMACIÓN, PLANEACIÓN, PROGRAMACIÓN Y EVALUACIÓN

NOMBRE: _____ FIRMA: _____ CARGO: _____

OPERAGUA
 2025 - 2027
UNIDAD DE INFORMACIÓN, PLANEACIÓN, PROGRAMACIÓN Y EVALUACIÓN



**SISTEMA DE COORDINACIÓN HACENDARIA DEL ESTADO DE MÉXICO CON SUS MUNICIPIOS
GUÍA METODOLÓGICA PARA EL SEGUIMIENTO Y EVALUACIÓN DEL PLAN DE DESARROLLO MUNICIPAL VIGENTE**



**PBRM-08B FICHA TÉCNICA DE SEGUIMIENTO DE INDICADORES 2026
DE GESTIÓN O ESTRATÉGICO**

PILAR / EJE TRANSVERSAL:	Eje 1. Cero corrupción y gobierno del pueblo y para el pueblo - Estado de Derecho y austeridad
TEMA DE DESARROLLO:	Un gobierno cercano a la gente, el poder de servir
PROGRAMA PRESUPUESTARIO:	01080501 Gobierno Digital
PROYECTO PRESUPUESTARIO:	0108050103 Innovación gubernamental con tecnologías de información
OBJETIVO DEL PROGRAMA PRESUPUESTARIO:	Engloba todas las actividades o servicios que las administraciones municipales otorgan a la población a través de tecnologías de información, mejorando la eficiencia y eficacia en los procesos facilitando la operación y distribución de información que se brinda a la población
DEPENDENCIA GENERAL:	A01 Secretaría Técnica
DEPENDENCIA AUXILIAR:	229 Área de Aseguramiento de Calidad

ESTRUCTURA DEL INDICADOR: FIN

NOMBRE DEL INDICADOR:	Tasa de variación en el número de TIC's adquiridas
FÓRMULA DE CÁLCULO:	$((TIC's \text{ adquiridas en el año actual} / TIC's \text{ adquiridas el año anterior}) - 1) * 100$
INTERPRETACIÓN:	Permite identificar el porcentaje de digitalización de trámites municipales.
DIMENSIÓN QUE ATIENDE:	Eficiencia
DESCRIPCIÓN DEL FACTOR DE COMPARACIÓN:	No cuenta con antecedentes inmediatos de referencia.
ÁMBITO GEOGRÁFICO:	U (Urbano)
COBERTURA:	Municipio de Naucalpan de Juárez
LÍNEA BASE:	0

COMPORTAMIENTO DE LAS VARIABLES DURANTE EL 1º TRIMESTRE

VARIABLE	UNIDAD DE MEDIDA	OPERACIÓN	META ANUAL	AVANCE TRIMESTRAL				AVANCE ACUMULADO			
				PROG.	%	ALCAN.	%	PROG.	%	ALCAN.	%
TIC's adquiridas en el año actual	TIC's	Similitud	0.0	0.0	0.00	0.0	0.00	0.0	0.00	0.0	0.0
TIC's adquiridas el año anterior	TIC's	Similitud	0.0	0.0	0.00	0.0	0.00	0.0	0.00	0.0	0.0

COMPORTAMIENTO DEL INDICADOR

DESCRIPCIÓN DE LA META ANUAL
Conocer el total de trámites municipales en línea

META ANUAL	1º TRIMESTRE				AVANCE ACUMULADO			
	PROGRAMADO	ALCAN.	EF %	SEMAFORO	PROGRAMADO	ALCANZADO	EF %	SEMAFORO
0	0	0	0.00	ROJO	0	0	0.0	VERDE

DESCRIPCIÓN DE RESULTADOS Y JUSTIFICACIÓN EN CASO DE VARIACIÓN SUPERIOR A +10 POR CIENTO RESPECTO A LO PROGRAMADO

EVALUACIÓN DEL INDICADOR

EL ÁREA ALCANZÓ UN NIVEL ADECUADO EN EL CUMPLIMIENTO DEL INDICADOR, SE RECOMIENDA QUE SE SIGA CON LAS MISMAS ESTRATEGIAS PARA EL CUMPLIMIENTO DE LAS METAS.

ELABORÓ		
ESTEBAN ANGELES CORONA	SECRETARÍA TÉCNICA	
NOMBRE	FIRMA	CARGO

VALORÓ		
CARLOS GONZÁLEZ MONTAÑEZ	SECRETARÍA TÉCNICA	
TITULAR DE LA UNIDAD DE INFORMACIÓN, PLANEACIÓN, PROGRAMACIÓN Y EVALUACIÓN	SECRETARÍA TÉCNICA	
NOMBRE	FIRMA	CARGO/UNIDAD



SISTEMA DE COORDINACIÓN HACENDARIA DEL ESTADO DE MÉXICO CON SUS MUNICIPIOS
 GUÍA METODOLÓGICA PARA EL SEGUIMIENTO Y EVALUACIÓN DEL PLAN DE DESARROLLO MUNICIPAL VIGENTE



PBRM-08B FICHA TÉCNICA DE SEGUIMIENTO DE INDICADORES 2025
 DE GESTIÓN O ESTRATÉGICO

PILAR / EJE TRANSVERSAL:	Eje 1. Cero corrupción y gobierno del pueblo y para el pueblo - Estado de Derecho y austeridad
TEMA DE DESARROLLO:	Un gobierno cercano a la gente, el poder de servir
PROGRAMA PRESUPUESTARIO:	01080501 Gobierno Digital
PROYECTO PRESUPUESTARIO:	0108050103 Innovación gubernamental con tecnologías de información
OBJETIVO DEL PROGRAMA PRESUPUESTARIO:	Engloba todas las actividades o servicios que las administraciones municipales otorgan a la población a través de tecnologías de información, mejorando la eficiencia y eficacia en los procesos facilitando la operación y distribución de información que se brinda a la población
DEPENDENCIA GENERAL:	A01 Secretaría Técnica
DEPENDENCIA AUXILIAR:	229 Área de Aseguramiento de Calidad

ESTRUCTURA DEL INDICADOR: PROPOSITO

NOMBRE DEL INDICADOR:	Porcentaje de avance en la prestación de servicios a través de medios electrónicos
FÓRMULA DE CÁLCULO:	(Total de trámites municipales en línea / Total de trámites municipales por subir a la web) * 100
INTERPRETACIÓN:	Permite identificar el porcentaje de digitalización de trámites municipales.
DIMENSIÓN QUE ATIENDE:	Eficiencia
DESCRIPCIÓN DEL FACTOR DE COMPARACIÓN:	No cuenta con antecedentes inmediatos de referencia.
ÁMBITO GEOGRÁFICO:	U (Urbano)
COBERTURA:	Municipio de Naucalpan de Juárez
LÍNEA BASE:	1

FRECUENCIA DE MEDICIÓN: Anual

COMPORTAMIENTO DE LAS VARIABLES DURANTE EL 1° TRIMESTRE

VARIABLE	UNIDAD DE MEDIDA	OPERACIÓN	META ANUAL	AVANCE TRIMESTRAL				AVANCE ACUMULADO			
				PROG.	%	ALCAN.	%	PROG.	%	ALCAN.	%
Total de trámites municipales en línea	Programa	Sumable	1.0	0.0	0.0	0.0	0.00	0.0	0.0	0.0	0.0
Total de trámites municipales por subir a la web	Programa	Sumable	1.0	0.0	0.0	0.0	0.00	0.0	0.0	0.0	0.0

COMPORTAMIENTO DEL INDICADOR

DESCRIPCIÓN DE LA META ANUAL:	Conocer el total de trámites municipales en línea
-------------------------------	---

META ANUAL	1° TRIMESTRE				AVANCE ACUMULADO			
	PROGRAMADO	ALCAN.	EF %	SEMAFORO	PROGRAMADO	ALCANZADO	EF %	SEMAFORO
1	0	0	0.00	VERDE	0	0	0.0	VERDE

DESCRIPCIÓN DE RESULTADOS Y JUSTIFICACIÓN EN CASO DE VARIACIÓN SUPERIOR A +-10 POR CIENTO RESPECTO A LO PROGRAMADO	
--	--

EVALUACIÓN DEL INDICADOR

EL ÁREA ALCANZÓ UN NIVEL ADECUADO EN EL CUMPLIMIENTO DEL INDICADOR. SE RECOMIENDA QUE SE SIGA CON LAS MISMAS ESTRATEGIAS PARA EL CUMPLIMIENTO DE LAS METAS.

ELABORO		
ESTEBAN ANGELES CORONA		
SECRETARIO TÉCNICO		
NOMBRE	FIRMA	CARGO

Vc. Bc.		
CARLOS GONZÁLEZ MONTAÑEZ		
TITULAR DE LA UNIDAD DE INFORMACIÓN, PLANEACIÓN, PROGRAMACIÓN Y EVALUACIÓN		
NOMBRE	FIRMA	CARGO



SISTEMA DE COORDINACIÓN HACENDARIA DEL ESTADO DE MÉXICO CON SUS MUNICIPIOS
 GUÍA METODOLÓGICA PARA EL SEGUIMIENTO Y EVALUACIÓN DEL PLAN DE DESARROLLO MUNICIPAL VIGENTE



PBRM-08B FICHA TÉCNICA DE SEGUIMIENTO DE INDICADORES 2026
 DE GESTIÓN O ESTRATÉGICO

PILAR / EJE TRANSVERSAL:	Eje 1. Cero corrupción y gobierno del pueblo y para el pueblo - Estado de Derecho y austeridad
TEMA DE DESARROLLO:	Un gobierno cercano a la gente, el poder de servir
PROGRAMA PRESUPUESTARIO:	01080501 Gobierno Digital
PROYECTO PRESUPUESTARIO:	0108050103 Innovación gubernamental con tecnologías de información
OBJETIVO DEL PROGRAMA PRESUPUESTARIO:	Engloba todas las actividades o servicios que las administraciones municipales otorgan a la población a través de tecnologías de información, mejorando la eficiencia y eficacia en los procesos facilitando la operación y distribución de información que se brinda a la población
DEPENDENCIA GENERAL:	A01 Secretaría Técnica
DEPENDENCIA AUXILIAR:	229 Área de Aseguramiento de Calidad

ESTRUCTURA DEL INDICADOR COMPONENTE 1

NOMBRE DEL INDICADOR:	Porcentaje de procedimientos simplificados enfocados a la prestación de servicios electrónicos
FÓRMULA DE CÁLCULO:	$(\text{Total de procedimientos simplificados enfocados a la prestación de servicios electrónicos} / \text{Total de procedimientos identificados de prestación de servicios electrónicos}) * 100$
INTERPRETACIÓN:	Permite identificar el porcentaje de procedimientos simplificados en la prestación de servicios electrónicos.
DIMENSIÓN QUE ATIENDE:	Eficiencia
DESCRIPCIÓN DEL FACTOR DE COMPARACIÓN:	No cuenta con antecedentes inmediatos de referencia.
ÁMBITO GEOGRÁFICO:	U (Urbano)
COBERTURA:	Municipio de Naucatlán de Juárez
LÍNEA BASE:	4

FRECUENCIA DE MEDICIÓN: Semestral

COMPORTAMIENTO DE LAS VARIABLES DURANTE EL 1° TRIMESTRE

VARIABLE	UNIDAD DE MEDIDA	OPERACIÓN	META ANUAL	AVANCE TRIMESTRAL				AVANCE ACUMULADO			
				PROG.	%	ALCAN.	%	PROG.	%	ALCAN.	%
Total de procedimientos simplificados enfocados a la prestación de servicios electrónicos	Informe	Similre	4.0	0.0	0.0	0.0	0.00	0.0	0.0	0.0	0.0
Total de procedimientos identificados de prestación de servicios electrónicos	Informe	Similre	2.0	0.0	0.0	0.0	0.00	0.0	0.0	0.0	0.0

COMPORTAMIENTO DEL INDICADOR

DESCRIPCIÓN DE LA META ANUAL	Conocer los procedimientos simplificados
------------------------------	--

META ANUAL	AVANCE TRIMESTRAL				AVANCE ACUMULADO			
	PROGRAMADO	ALCAN.	EF %	SEMAFORO	PROGRAMADO	ALCANZADO	EF %	SEMAFORO
4	0	0	0.00	ROJO	0	0	0.00	VERDE


DESCRIPCIÓN DE RESULTADOS Y JUSTIFICACIÓN EN CASO DE VARIACIÓN SUPERIOR A +-10 POR CIENTO RESPECTO A LO PROGRAMADO

EVALUACIÓN DEL INDICADOR

EL ÁREA ALCANZÓ UN NIVEL ADECUADO EN EL CUMPLIMIENTO DEL INDICADOR. SE RECOMIENDA QUE SE SIGA CON LAS MISMAS ESTRATEGIAS PARA EL CUMPLIMIENTO DE LAS METAS.

ELABORO		
 ESTEBAN ANGELES CORONA SECRETARIO TÉCNICO		
NOMBRE	FIRMA	CARGO



Val. Bo.		
 CARLOS GONZÁLEZ MONTAÑEZ TITULAR DE LA UNIDAD DE INFORMACIÓN, PLANEACIÓN, PROGRAMACIÓN Y EVALUACIÓN		
NOMBRE	FIRMA	CARGO





SISTEMA DE COORDINACIÓN HACENDARIA DEL ESTADO DE MÉXICO CON SUS MUNICIPIOS
GUÍA METODOLÓGICA PARA EL SEGUIMIENTO Y EVALUACIÓN DEL PLAN DE DESARROLLO MUNICIPAL VIGENTE



PBRM-08B FICHA TÉCNICA DE SEGUIMIENTO DE INDICADORES 2026
DE GESTIÓN O ESTRATÉGICO

PILAR / EJE TRANSVERSAL:	Eje 1. Cero corrupción y gobierno del pueblo y para el pueblo - Estado de Derecho y austeridad
TEMA DE DESARROLLO:	Un gobierno cercano a la gente, el poder de servir
PROGRAMA PRESUPUESTARIO:	01080501 Gobierno Digital
PROYECTO PRESUPUESTARIO:	0108050103 Innovación gubernamental con tecnologías de información
OBJETIVO DEL PROGRAMA PRESUPUESTARIO:	Engloba todas las actividades o servicios que las administraciones municipales otorgan a la población a través de tecnologías de información, mejorando la eficiencia y eficacia en los procesos facilitando la operación y distribución de información que se brinda a la población
DEPENDENCIA GENERAL:	B00 Dirección de Administración y Finanzas
DEPENDENCIA AUXILIAR:	201 Área de Sistemas

ESTRUCTURA DEL INDICADOR: COMPONENTES

NOMBRE DEL INDICADOR:	Porcentaje de cursos de capacitación sobre e-gobierno impartidos
FÓRMULA DE CÁLCULO:	(Cursos impartidos/Cursos programados) *100
INTERPRETACIÓN:	Permite identificar el porcentaje de efectividad en la impartición de cursos informáticos.
DIMENSIÓN QUE ATIENDE:	Eficiencia
DESCRIPCIÓN DEL FACTOR DE COMPARACIÓN:	No cuenta con antecedentes inmediatos de referencia.
ÁMBITO GEOGRÁFICO:	U (Urbano)
COBERTURA:	Municipio de Naucalpan de Juárez.
LÍNEA BASE:	4

FRECUENCIA DE MEDICIÓN: Trimestral

COMPORTAMIENTO DE LAS VARIABLES DURANTE EL 1º TRIMESTRE

VARIABLE	UNIDAD DE MEDIDA	OPERACIÓN	META ANUAL	AVANCE TRIMESTRAL				AVANCE ACUMULADO			
				PROG.	DE	ALCAN.	%	PROG.	%	ALCAN.	%
Cursos impartidos	curso	Sumable	4.0	1.0	25.0	1.0	100.0	1.0	25.0	1.0	100.0
Cursos programados	curso	Sumable	4.0	1.0	25.0	1.0	100.0	1.0	25.0	1.0	100.0

COMPORTAMIENTO DEL INDICADOR

DESCRIPCIÓN DE LA META ANUAL
S/D

META ANUAL	AVANCE TRIMESTRAL				AVANCE ACUMULADO			
	PROGRAMADO	ALCAN.	EF %	SEMÁFORO	PROGRAMADO	ALCANZADO	EF %	SEMÁFORO
4	1	1	100.00	VERDE	1	1	100.00	VERDE

DESCRIPCIÓN DE RESULTADOS Y JUSTIFICACIÓN EN CASO DE VARIACIÓN SUPERIOR A +-10 POR CIENTO RESPECTO A LO PROGRAMADO

--

EVALUACIÓN DEL INDICADOR

EL ÁREA ALCANZO UN NIVEL ADECUADO EN EL CUMPLIMIENTO DEL INDICADOR, SE RECOMIENDA QUE SE SIGA CON LAS MISMAS ESTRATEGIAS PARA EL CUMPLIMIENTO DE LAS METAS.

ELABORÓ			
 OPERAGUA 2025 - 2027 DIRECCIÓN DE ADMINISTRACIÓN Y FINANZAS			
NOMBRE		FIRMA	
JUAN ESTEBAN QUIROZ AGUILAR		 DIRECTOR DE ADMINISTRACIÓN Y FINANZAS	
NOMBRE		CARGO	

VALORÓ			
 OPERAGUA 2025 - 2027 TITULAR DE LA UNIDAD DE INFORMACIÓN, PLANEACIÓN, PROGRAMACIÓN Y EVALUACIÓN			
NOMBRE		FIRMA	
CARLOS GONZÁLEZ MONTAÑEZ		 EVALUACIÓN	
NOMBRE		CARGO	
		CARGO DE INFORMACIÓN, PLANEACIÓN, PROGRAMACIÓN Y EVALUACIÓN	



SISTEMA DE COORDINACIÓN HACENDARIA DEL ESTADO DE MÉXICO CON SUS MUNICIPIOS
 GUÍA METODOLÓGICA PARA EL SEGUIMIENTO Y EVALUACIÓN DEL PLAN DE DESARROLLO MUNICIPAL VIGENTE



PBRM-08B FICHA TÉCNICA DE SEGUIMIENTO DE INDICADORES 2026
 DE GESTIÓN O ESTRATÉGICO

PILAR / EJE TRANSVERSAL: Eje 1. Cero corrupción y gobierno del pueblo y para el pueblo - Estado de Derecho y austeridad

TEMA DE DESARROLLO: Un gobierno cercano a la gente, el poder de servir

PROGRAMA PRESUPUESTARIO: 01080501 Gobierno Digital

PROYECTO PRESUPUESTARIO: 0108050103 Innovación gubernamental con tecnologías de información

OBJETIVO DEL PROGRAMA PRESUPUESTARIO: Engloba todas las actividades o servicios que las administraciones municipales otorgan a la población a través de tecnologías de información, mejorando la eficiencia y eficacia en los procesos facilitando la operación y distribución de información que se brinda a la población

DEPENDENCIA GENERAL: B00 Dirección de Administración y Finanzas

DEPENDENCIA AUXILIAR: 201 Área de Sistemas

ESTRUCTURA DEL INDICADOR COMPONENTE 4

NOMBRE DEL INDICADOR: Porcentaje de cumplimiento en los mantenimientos realizados a las TIC's

FÓRMULA DE CÁLCULO: (Mantenimientos realizados a las TIC'S/Total de mantenimientos a las TIC's programados) *100

INTERPRETACIÓN: Permite identificar el porcentaje de efectividad en la impartición de cursos informáticos.

DIMENSIÓN QUE ATIENDE: Eficiencia **FRECUENCIA DE MEDICIÓN:** Trimestral

DESCRIPCIÓN DEL FACTOR DE COMPARACIÓN: No cuenta con antecedentes inmediatos de referencia.

ÁMBITO GEOGRÁFICO: U (Urbano)

COBERTURA: Municipio de Naucalpan de Juárez

LÍNEA BASE: 600

COMPORTAMIENTO DE LAS VARIABLES DURANTE EL 1º TRIMESTRE

VARIABLE	UNIDAD DE MEDIDA	OPERACIÓN	META ANUAL	AVANCE TRIMESTRAL				AVANCE ACUMULADO			
				PROG.	%	ALCAN.	%	PROG.	%	ALCAN.	%
Mantenimientos realizados a las TIC'S	Formato de Soporte	Símilabe	600,0	150,0	25,0	150,0	100,0	150,0	25,0	150,0	100,0
Total de mantenimientos a las TIC's programados	Formato de Soporte	Símilabe	600,0	150,0	25,0	150,0	100,0	150,0	25,0	150,0	100,0

COMPORTAMIENTO DEL INDICADOR

DESCRIPCIÓN DE LA META ANUAL:
S/D

META ANUAL	1º TRIMESTRE				AVANCE ACUMULADO			
	PROGRAMADO	ALCAN.	EF %	SEMAFORO	PROGRAMADO	ALCANZADO	EF %	SEMAFORO
600	150	150	100,00	VERDE	150	150	100,00	VERDE

DESCRIPCIÓN DE RESULTADOS Y JUSTIFICACIÓN EN CASO DE VARIACIÓN SUPERIOR A +-10 POR CIENTO RESPECTO A LO PROGRAMADO

EVALUACIÓN DEL INDICADOR

EL ÁREA ALCANZÓ UN NIVEL ADECUADO EN EL CUMPLIMIENTO DEL INDICADOR, SE RECOMIENDA QUE SE SIGA CON LAS MISMAS ESTRATEGIAS PARA EL CUMPLIMIENTO DE LAS METAS.

ELABORÓ:

PERAGUA 2025 - 2027
DIRECCIÓN DE ADMINISTRACIÓN Y FINANZAS

JUAN ESTEBAN QUIROZ AGUILERA
 DIRECTOR DE ADMINISTRACIÓN Y FINANZAS

NOMBRE: JUAN ESTEBAN QUIROZ AGUILERA **FIRMA:** **CARGO:** DIRECTOR DE ADMINISTRACIÓN Y FINANZAS

VALORÓ:

PERAGUA 2025 - 2027
UNIDAD DE INFORMACIÓN, PLANEACIÓN, PROGRAMACIÓN Y EVALUACIÓN

CARLOS GONZÁLEZ MONTAÑEZ
 TITULAR DE LA UNIDAD DE INFORMACIÓN, PLANEACIÓN, PROGRAMACIÓN Y EVALUACIÓN

NOMBRE: CARLOS GONZÁLEZ MONTAÑEZ **FIRMA:** **CARGO:** TITULAR DE LA UNIDAD DE INFORMACIÓN, PLANEACIÓN, PROGRAMACIÓN Y EVALUACIÓN



SISTEMA DE COORDINACIÓN HACENDARIA DEL ESTADO DE MÉXICO CON SUS MUNICIPIOS
 GUÍA METODOLÓGICA PARA EL SEGUIMIENTO Y EVALUACIÓN DEL PLAN DE DESARROLLO MUNICIPAL VIGENTE



PBRM-08B FICHA TÉCNICA DE SEGUIMIENTO DE INDICADORES 2026
 DE GESTIÓN O ESTRATÉGICO

PILAR / EJE TRANSVERSAL:	Eje 1. Cero corrupción y gobierno del pueblo y para el pueblo - Estado de Derecho y austeridad
TEMA DE DESARROLLO:	Un gobierno cercano a la gente, el poder de servir
PROGRAMA PRESUPUESTARIO:	01080501 Gobierno Digital
PROYECTO PRESUPUESTARIO:	0108050103 Innovación gubernamental con tecnologías de información
OBJETIVO DEL PROGRAMA PRESUPUESTARIO:	Engloba todas las actividades o servicios que las administraciones municipales otorgan a la población a través de tecnologías de información, mejorando la eficiencia y eficacia en los procesos facilitando la operación y distribución de información que se brinda a la población
DEPENDENCIA GENERAL:	A01 Secretaría Técnica
DEPENDENCIA AUXILIAR:	229 Área de Aseguramiento de Calidad

ESTRUCTURA DEL INDICADOR ACTIVIDAD 1.1

NOMBRE DEL INDICADOR:	Porcentaje de trámites incorporados al programa de e-gobierno
FÓRMULA DE CÁLCULO:	(Trámites incorporados al programa de e-gobierno/Total de trámites seleccionados para el programa e-gobierno) *100
INTERPRETACIÓN:	Permite identificar el porcentaje de trámites incorporados al programa del e-gobierno
DIMENSIÓN QUE ATIENDE:	Eficiencia
DESCRIPCIÓN DEL FACTOR DE COMPARACIÓN:	No cuenta con antecedentes inmediatos de referencia.
ÁMBITO GEOGRÁFICO:	U (Urbano)
COBERTURA:	Municipio de Naucatlan de Juárez
LÍNEA BASE:	4

COMPORTAMIENTO DE LAS VARIABLES DURANTE EL 1° TRIMESTRE

VARIABLE	UNIDAD DE MEDIDA	OPERACIÓN	META ANUAL	AVANCE TRIMESTRAL				AVANCE ACUMULADO			
				PROG.	%	ALCAN.	%	PROG.	%	ALCAN.	%
Trámites incorporados al programa de e-gobierno	Reporte	Similable	4.0	1.0	25.0	1.0	100.0	1.0	25.0	1.0	100.0
Total de trámites seleccionados para el programa e-gobierno	Reporte	Similable	2.0	0.0	0.0	0.0	0.00	0.0	0.0	0.0	0.0

COMPORTAMIENTO DEL INDICADOR

DESCRIPCIÓN DE LA META ANUAL:	Conocer los trámites incorporados al programa de e-gobierno
-------------------------------	---

META ANUAL	AVANCE TRIMESTRAL				AVANCE ACUMULADO			
	PROGRAMADO	ALCAN.	EF %	SEMAFORO	PROGRAMADO	ALCANZADO	EF %	SEMAFORO
4	1	1	100.00	VERDE	1	1	100.00	VERDE

DESCRIPCIÓN DE RESULTADOS Y JUSTIFICACIÓN EN CASO DE VARIACIÓN SUPERIOR A +/-10 POR CIENTO RESPECTO A LO PROGRAMADO

EVALUACIÓN DEL INDICADOR

EL ÁREA ALCANZÓ UN NIVEL ADECUADO EN EL CUMPLIMIENTO DEL INDICADOR. SE RECOMIENDA QUE SE SIGA CON LAS MISMAS ESTRATEGIAS PARA EL CUMPLIMIENTO DE LAS METAS.

ELABORÓ		
ESTEBAN ANGELES CORONA		
NOMBRE	FIRMA	CARGO



Vc. Bc.		
CARLOS GONZÁLEZ MONTAÑEZ		
TITULAR DE LA UNIDAD DE INFORMACIÓN, PLANEACIÓN, PROGRAMACIÓN Y EVALUACIÓN		
NOMBRE	FIRMA	CARGO





SISTEMA DE COORDINACIÓN HACENDARIA DEL ESTADO DE MÉXICO CON SUS MUNICIPIOS
 GUÍA METODOLÓGICA PARA EL SEGUIMIENTO Y EVALUACIÓN DEL PLAN DE DESARROLLO MUNICIPAL VIGENTE



PBRM-08B FICHA TÉCNICA DE SEGUIMIENTO DE INDICADORES 2026
 DE GESTIÓN O ESTRATÉGICO

PILAR / EJE TRANSVERSAL:	Eje 1. Cero corrupción y gobierno del pueblo y para el pueblo - Estado de Derecho y austeridad
TEMA DE DESARROLLO:	Un gobierno cercano a la gente, el poder de servir
PROGRAMA PRESUPUESTARIO:	01080501 Gobierno Digital
PROYECTO PRESUPUESTARIO:	0108050103 Innovación gubernamental con tecnologías de información
OBJETIVO DEL PROGRAMA PRESUPUESTARIO:	Engloba todas las actividades o servicios que las administraciones municipales otorgan a la población a través de tecnologías de información, mejorando la eficiencia y eficacia en los procesos facilitando la operación y distribución de información que se brinda a la población
DEPENDENCIA GENERAL:	A01 Secretaría Técnica
DEPENDENCIA AUXILIAR:	229 Área de Aseguramiento de Calidad

ESTRUCTURA DEL INDICADOR ACTIVIDAD 1.2

NOMBRE DEL INDICADOR:	Porcentaje de avance en la readecuación procedimental de trámites
FÓRMULA DE CÁLCULO:	$(\text{Procedimientos adecuados} / \text{Procedimientos programados}) * 100$
INTERPRETACIÓN:	Permite identificar el porcentaje de trámites readecuados en materia de gobierno digital.
DIMENSIÓN QUE ATIENDE:	Eficiencia
DESCRIPCIÓN DEL FACTOR DE COMPARACIÓN:	No cuenta con antecedentes inmediatos de referencia.
ÁMBITO GEOGRÁFICO:	U (Urbano)
COBERTURA:	Municipio de Naucalpan de Juárez
LÍNEA BASE:	4

FRECUENCIA DE MEDICIÓN: Mensual

COMPORTAMIENTO DE LAS VARIABLES DURANTE EL 1° TRIMESTRE

VARIABLE	UNIDAD DE MEDIDA	OPERACIÓN	META ANUAL	AVANCE TRIMESTRAL				AVANCE ACUMULADO			
				PROG.	%	ALCAN.	%	PROG.	%	ALCAN.	%
Procedimientos adecuados	Reporte	Sumable	4.0	1.0	25.0	1.0	100.0	1.0	25.0	1.0	100.0
Procedimientos programados	Reporte	Sumable	4.0	1.0	25.0	1.0	100.0	1.0	25.0	1.0	100.0

COMPORTAMIENTO DEL INDICADOR

DESCRIPCIÓN DE LA META ANUAL	Conocer el número de procedimientos adecuados
------------------------------	---

META ANUAL	1° TRIMESTRE				AVANCE ACUMULADO			
	PROGRAMADO	ALCAN.	EF %	SEMAFORO	PROGRAMADO	ALCANZADO	EF %	SEMAFORO
4	1	1	100.00	VERDE	1	1	100.00	VERDE

DESCRIPCIÓN DE RESULTADOS Y JUSTIFICACIÓN EN CASO DE VARIACIÓN SUPERIOR A +-10 POR CIENTO RESPECTO A LO PROGRAMADO.	
---	--

EVALUACIÓN DEL INDICADOR

EL ÁREA ALCANZÓ UN NIVEL ADECUADO EN EL CUMPLIMIENTO DEL INDICADOR. SE RECOMIENDA QUE SE SIGA CON LAS MISMAS ESTRATEGIAS PARA EL CUMPLIMIENTO DE LAS METAS.

ELA JORO
 ESTEBAN ANGELES CORONA
 SECRETARIO TÉCNICO



Vó. Bó.
 CARLOS GONZÁLEZ MONTAÑEZ
 TITULAR DE LA UNIDAD DE INFORMACIÓN, PLANEACIÓN, PROGRAMACIÓN Y EVALUACIÓN





SISTEMA DE COORDINACIÓN HACENDARIA DEL ESTADO DE MÉXICO CON SUS MUNICIPIOS
 GUÍA METODOLÓGICA PARA EL SEGUIMIENTO Y EVALUACIÓN DEL PLAN DE DESARROLLO MUNICIPAL VIGENTE



PBRM-08B FICHA TÉCNICA DE SEGUIMIENTO DE INDICADORES 2026
 DE GESTIÓN O ESTRATÉGICO

PILAR / EJE TRANSVERSAL:	Eje 1. Cero corrupción y gobierno del pueblo y para el pueblo - Estado de Derecho y austeridad
TEMA DE DESARROLLO:	Un gobierno cercano a la gente, el poder de servir
PROGRAMA PRESUPUESTARIO:	01080501 Gobierno Digital
PROYECTO PRESUPUESTARIO:	0108050103 Innovación gubernamental con tecnologías de información
OBJETIVO DEL PROGRAMA PRESUPUESTARIO:	Engloba todas las actividades o servicios que las administraciones municipales otorgan a la población a través de tecnologías de información, mejorando la eficiencia y eficacia en los procesos facilitando la operación y distribución de información que se brinda a la población
DEPENDENCIA GENERAL:	800 Dirección de Administración y Finanzas
DEPENDENCIA AUXILIAR:	201 Área de Sistemas

ESTRUCTURA DEL INDICADOR - ACTIVIDAD 3.1

NOMBRE DEL INDICADOR:	Porcentaje en el cumplimiento del Programa de Capacitación
FÓRMULA DE CÁLCULO:	(Cursos impartidos/Cursos programados) *100
INTERPRETACIÓN:	Permite identificar el porcentaje de efectividad en la impartición de cursos informáticos.
DIMENSIÓN QUE ATIENDE:	Eficiencia
DESCRIPCIÓN DEL FACTOR DE COMPARACIÓN:	No cuenta con antecedentes inmediatos de referencia.
ÁMBITO GEOGRÁFICO:	U (Urbano)
COBERTURA:	Municipio de Neocatepan de Juárez
LÍNEA BASE:	4

FRECUENCIA DE MEDICIÓN: Mensual

COMPORTAMIENTO DE LAS VARIABLES DURANTE EL 1º TRIMESTRE

VARIABLE	UNIDAD DE MEDIDA	OPERACIÓN	META ANUAL	AVANCE TRIMESTRAL				AVANCE ACUMULADO			
				PRG.	%	ALCAN.	%	PRG.	%	ALCAN.	%
Cursos impartidos	Curso	Simbólic	4.0	1.0	25.0	1.0	100.0	1.0	25.0	1.0	100.0
Cursos programados	Curso	Simbólic	4.0	1.0	25.0	1.0	100.0	1.0	25.0	1.0	100.0

COMPORTAMIENTO DEL INDICADOR

DESCRIPCIÓN DE LA META ANUAL	SD
------------------------------	----

META ANUAL	AVANCE TRIMESTRAL				AVANCE ACUMULADO			
	PROGRAMADO	ALCAN.	EF %	SEMAFORO	PROGRAMADO	ALCANZADO	EF %	SEMAFORO
4	1	1	100.00	VERDE	1	1	100.00	VERDE

DESCRIPCIÓN DE RESULTADOS Y JUSTIFICACIÓN EN CASO DE VARIACIÓN SUPERIOR A +10 POR CIENTO RESPECTO A LO PROGRAMADO

--

EVALUACIÓN DEL INDICADOR

EL ÁREA ALCANZÓ UN NIVEL ADECUADO EN EL CUMPLIMIENTO DEL INDICADOR. SE RECOMIENDA QUE SE SIGA CON LAS MISMAS ESTRATEGIAS PARA EL CUMPLIMIENTO DE LAS METAS.

ELABORÓ

OPERAGUA
 2025 - 2027
 DIRECCIÓN DE ADMINISTRACIÓN Y FINANZAS
 JUAN ESTEBAN QUIROZ AGUILAR
 DIRECTOR DE ADMINISTRACIÓN Y FINANZAS
 NOMBRE FIRMA

Ver. Bo.

OPERAGUA
 2025 - 2027
 UNIDAD DE INFORMACIÓN, PLANEACIÓN, PROGRAMACIÓN Y EVALUACIÓN
 CARLOS GONZÁLEZ MONTAÑEZ
 TITULAR DE LA UNIDAD DE INFORMACIÓN, PLANEACIÓN, PROGRAMACIÓN Y EVALUACIÓN
 NOMBRE FIRMA CARGO



SISTEMA DE COORDINACIÓN HACENDARIA DEL ESTADO DE MÉXICO CON SUS MUNICIPIOS
 GUÍA METODOLÓGICA PARA EL SEGUIMIENTO Y EVALUACIÓN DEL PLAN DE DESARROLLO MUNICIPAL VIGENTE



PBRM-08B FICHA TÉCNICA DE SEGUIMIENTO DE INDICADORES 2026
 DE GESTIÓN O ESTRATÉGICO

PILAR / EJE TRANSVERSAL:	Eje 1. Cero corrupción y gobierno del pueblo y para el pueblo - Estado de Derecho y austeridad
TEMA DE DESARROLLO:	Un gobierno cercano a la gente, el poder de servir
PROGRAMA PRESUPUESTARIO:	01080501 Gobierno Digital
PROYECTO PRESUPUESTARIO:	0108050103 Innovación gubernamental con tecnologías de información
OBJETIVO DEL PROGRAMA PRESUPUESTARIO:	Engloba todas las actividades o servicios que las administraciones municipales otorgan a la población a través de tecnologías de información, mejorando la eficiencia y eficacia en los procesos facilitando la operación y distribución de información que se brinda a la población
DEPENDENCIA GENERAL:	B00 Dirección de Administración y Finanzas
DEPENDENCIA AUXILIAR:	201 Área de Sistemas

ESTRUCTURA DEL INDICADOR: ACTIVIDAD 32

NOMBRE DEL INDICADOR:	Porcentaje de Servidores capacitados
FÓRMULA DE CÁLCULO:	(Servidores públicos capacitados/Servidores públicos programados para ser capacitados) *100
INTERPRETACIÓN:	Permite identificar el porcentaje de efectividad en la impartición de cursos informáticos.
DIMENSIÓN QUE ATIENDE:	Eficiencia
DESCRIPCIÓN DEL FACTOR DE COMPARACIÓN:	No cuenta con antecedentes inmediatos de referencia.
ÁMBITO GEOGRÁFICO:	U (Urbano)
COBERTURA:	Municipio de Naucalpan de Juárez
LÍNEA BASE:	84

FRECUENCIA DE MEDICIÓN: Mensual

COMPORTAMIENTO DE LAS VARIABLES DURANTE EL 1º TRIMESTRE

VARIABLE	UNIDAD DE MEDIDA	OPERACIÓN	META ANUAL	AVANCE TRIMESTRAL				AVANCE ACUMULADO			
				PROG.	%	ALCAN.	%	PROG.	%	ALCAN.	%
Servidores públicos capacitados	Servidores públicos	S. imponible	84.0	21.0	25.0	21.0	100.0	21.0	25.0	21.0	100.0
Servidores públicos programados para ser capacitados	Servidores públicos	S. imponible	84.0	21.0	25.0	21.0	100.0	21.0	25.0	21.0	100.0

COMPORTAMIENTO DEL INDICADOR

DESCRIPCIÓN DE LA META ANUAL
S/D

META ANUAL	1º TRIMESTRE				AVANCE ACUMULADO			
	PROGRAMADO	ALCAN.	EF %	SEMAFORO	PROGRAMADO	ALCANZADO	EF %	SEMAFORO
84	21	21	100.00	VERDE	21	21	100.00	VERDE

DESCRIPCIÓN DE RESULTADOS Y JUSTIFICACIÓN EN CASO DE VARIACIÓN SUPERIOR A +-10 POR CIENTO RESPECTO A LO PROGRAMADO

EVALUACIÓN DEL INDICADOR

EL ÁREA ALCANZÓ UN NIVEL ADECUADO EN EL CUMPLIMIENTO DEL INDICADOR. SE RECOMIENDA QUE SE SIGA CON LAS MISMAS ESTRATEGIAS PARA EL CUMPLIMIENTO DE LAS METAS.

ELABORÓ:

OPERAGUA
 2025 - 2027
 DIRECCIÓN DE ADMINISTRACIÓN Y FINANZAS
 NOMBRE: JUAN ESTEBAN QUIROZ AGUILERA
 FIRMA: [Firma]

VALORÓ:

OPERAGUA
 2025 - 2027
 UNIDAD DE INFORMACIÓN, PLANEACIÓN, PROGRAMACIÓN Y EVALUACIÓN
 NOMBRE: CARLOS GONZÁLEZ MONTAÑEZ
 FIRMA: [Firma]



SISTEMA DE COORDINACIÓN HACENDARIA DEL ESTADO DE MÉXICO CON SUS MUNICIPIOS
 GUÍA METODOLÓGICA PARA EL SEGUIMIENTO Y EVALUACIÓN DEL PLAN DE DESARROLLO MUNICIPAL VIGENTE



PBRM-08B FICHA TÉCNICA DE SEGUIMIENTO DE INDICADORES 2026
 DE GESTIÓN O ESTRATÉGICO

PILAR / EJE TRANSVERSAL: Eje 1. Cero corrupción y gobierno del pueblo y para el pueblo - Estado de Derecho y austeridad

TEMA DE DESARROLLO: Un gobierno cercano a la gente, al poder de servir

PROGRAMA PRESUPUESTARIO: 01080501 Gobierno Digital

PROYECTO PRESUPUESTARIO: 0108050103 Innovación gubernamental con tecnologías de información

OBJETIVO DEL PROGRAMA PRESUPUESTARIO: Engloba todas las actividades o servicios que las administraciones municipales otorgan a la población a través de tecnologías de información, mejorando la eficiencia y eficacia en los procesos facilitando la operación y distribución de información que se brinda a la población

DEPENDENCIA GENERAL: 800 Dirección de Administración y Finanzas

DEPENDENCIA AUXILIAR: 201 Área de Sistemas

ESTRUCTURA DEL INDICADOR: ACTIVIDAD 4.1

NOMBRE DEL INDICADOR: Porcentaje de reportes de incidencias de TIC's atendidos

FÓRMULA DE CÁLCULO: (Reportes de incidencias de TIC's atendidos/ Total de reportes presentados) *100

INTERPRETACIÓN: Permite identificar el porcentaje de efectividad en la impartición de cursos informáticos.

DIMENSIÓN QUE ATIENDE: Eficiencia **FRECUENCIA DE MEDICIÓN:** Trimestral

DESCRIPCIÓN DEL FACTOR DE COMPARACIÓN: No cuenta con antecedentes inmediatos de referencia.

ÁMBITO GEOGRÁFICO: U (Urbano)

COBERTURA: Municipio de Naucalpan de Juárez

LÍNEA BASE: 600

COMPORTAMIENTO DE LAS VARIABLES DURANTE EL 1° TRIMESTRE

VARIABLE	UNIDAD DE MEDIDA	OPERACIÓN	META ANUAL	AVANCE TRIMESTRAL				AVANCE ACUMULADO			
				PRDG.	%	ALCAN.	%	PRDG.	%	ALCAN.	%
Reportes de incidencias de TIC's atendidos	Formeto de Soporte	Similable	600.0	150.0	25.0	150.0	100.0	150.0	25.0	150.0	100.0
Total de reportes presentados	Formeto de Soporte	Similable	600.0	150.0	25.0	150.0	100.0	150.0	25.0	150.0	100.0

COMPORTAMIENTO DEL INDICADOR

DESCRIPCIÓN DE LA META ANUAL:
 S/D

META ANUAL	AVANCE TRIMESTRAL				AVANCE ACUMULADO			
	PROGRAMADO	ALCAN.	EF %	SEMAFORO	PROGRAMADO	ALCANZADO	EF %	SEMAFORO
600	150	150	100.00	VERDE	150	150	100.00	VERDE

DESCRIPCIÓN DE RESULTADOS Y JUSTIFICACIÓN EN CASO DE VARIACIÓN SUPERIOR A +-10 POR CIENTO RESPECTO A LO PROGRAMADO

EVALUACIÓN DEL INDICADOR

EL ÁREA ALCANZÓ UN NIVEL BUENO EN EL CUMPLIMIENTO DEL INDICADOR. SE RECOMIENDA QUE SE SIGA CON LAS MISMAS ESTRATEGIAS PARA EL CUMPLIMIENTO DE LAS METAS.

ELABORÓ

OPERAGUA
 2025 - 2027
 DIRECCIÓN DE ADMINISTRACIÓN Y FINANZAS

JUAN ESTEBAN QUIROZA GUILAR
 DIRECTOR DE ADMINISTRACIÓN Y FINANZAS

NOMBRE FIRMA CARGO

Yo, Bn.

OPERAGUA
 2025 - 2027
 UNIDAD DE INFORMACIÓN, PLANEACIÓN, PROGRAMACIÓN Y EVALUACIÓN

CARLOS GONZÁLEZ MONTAÑEZ
 TITULAR DE LA UNIDAD DE INFORMACIÓN, PLANEACIÓN, PROGRAMACIÓN Y EVALUACIÓN

NOMBRE FIRMA CARGO



SISTEMA DE COORDINACIÓN HACENDARIA DEL ESTADO DE MÉXICO CON SUS MUNICIPIOS
 GUÍA METODOLÓGICA PARA EL SEGUIMIENTO Y EVALUACIÓN DEL PLAN DE DESARROLLO MUNICIPAL VIGENTE



PBRM-085 FICHA TÉCNICA DE SEGUIMIENTO DE INDICADORES 2026
 DE GESTIÓN O ESTRATÉGICO

PILAR / EJE TRANSVERSAL:	Eje transversal 1. Igualdad de Género	
TEMA DE DESARROLLO:	Institucionalización y transversalización de la perspectiva de género	
PROGRAMA PRESUPUESTARIO:	02060805	Igualdad de trato y oportunidades para la mujer, el hombre y personas LGBTTTIQ+
PROYECTO PRESUPUESTARIO:	0206080501	Coordinación Institucional para la igualdad de género
OBJETIVO DEL PROGRAMA PRESUPUESTARIO:	Engloba los proyectos para promover en todos los ámbitos sociales la igualdad sustantiva desde una perspectiva de género como una condición necesaria para el desarrollo integral de la sociedad, en igualdad de condiciones, oportunidades, derechos y obligaciones	
DEPENDENCIA GENERAL:	800	Dirección de Administración y Finanzas
DEPENDENCIA AUXILIAR:	209	Área de Recursos Humanos

ESTRUCTURA DEL INDICADOR FIN

NOMBRE DEL INDICADOR:	Tasa de variación de la participación de mujeres, hombres y personas LGBTTTIQ+ en las actividades de los programas para la igualdad de oportunidades, la prevención de la violencia y la no discriminación de género		
FÓRMULA DE CÁLCULO:	((Número de mujeres, hombres y personas LGBTTTIQ+ que participan en actividades de igualdad, equidad, prevención de la violencia y la no discriminación de género en el año actual/Número de mujeres, hombres y personas LGBTTTIQ+ que participan en las actividades de igualdad, equidad, prevención de la violencia y la no discriminación de género en el año anterior)-1)*100		
INTERPRETACIÓN:	Se realizarán pláticas con el objetivo de concientizar al personal que elabora en el Organismo sobre la temática de igualdad, equidad y prevención de la violencia.		
DIMENSIÓN QUE ATIENDE:	Eficiencia	FRECUENCIA DE MEDICIÓN:	Anual
DESCRIPCIÓN DEL FACTOR DE COMPARACIÓN:	Comparación de las metas alcanzadas del año anterior		
ÁMBITO GEOGRÁFICO:	U (Urbano)		
COBERTURA:	Municipio de Nahuatlpan de Juárez		
LÍNEA BASE:	1266		

COMPORTAMIENTO DE LAS VARIABLES DURANTE EL 1º TRIMESTRE

VARIABLE	UNIDAD DE MEDIDA	OPERACIÓN	META ANUAL	AVANCE TRIMESTRAL				AVANCE ACUMULADO			
				PROG.	%	ALCAN.	%	PROG.	%	ALCAN.	%
Número de mujeres, hombres y personas LGBTTTIQ+ que participan en actividades de igualdad, equidad, prevención de la violencia y la no discriminación de género en el año actual	Asistente	Simbóla	1354.0	0.0	0.0	0.0	0.00	0.0	0.0	0.0	0.0
Número de mujeres, hombres y personas LGBTTTIQ+ que participan en las actividades de igualdad, equidad, prevención de la violencia y la no discriminación de género en el año anterior	Asistente	Simbóla	1266.0	0.0	0.0	0.0	0.00	0.0	0.0	0.0	0.0

COMPORTAMIENTO DEL INDICADOR

DESCRIPCIÓN DE LA META ANUAL	Número de participantes en las actividades de igualdad, equidad y prevención de la violencia
------------------------------	--

META ANUAL	AVANCE TRIMESTRAL				1º TRIMESTRE				AVANCE ACUMULADO			
	PROGRAMADO	ALCAN.	EF %	SEMAFORO	PROGRAMADO	ALCANZADO	EF %	SEMAFORO	PROGRAMADO	ALCANZADO	EF %	SEMAFORO
1354	0	0	0.00	ROJO	0	0	0.0	VERDE	0	0	0.0	VERDE

DESCRIPCIÓN DE RESULTADOS Y JUSTIFICACIÓN EN CASO DE VARIACIÓN SUPERIOR A +/-10 POR CIENTO RESPECTO A LO PROGRAMADO

EVALUACIÓN DEL INDICADOR

EL ÁREA ALCANZÓ UN NIVEL DE CUADRO EN EL CUMPLIMIENTO DEL INDICADOR. SE RECOMIENDA QUE SE SIGA CON LAS MISMAS ESTRATEGIAS PARA EL CUMPLIMIENTO DE LAS METAS.

LABORÓ

OPERAGUA
2025-2027

DIRECCIÓN DE ADMINISTRACIÓN Y FINANZAS

JUAN ESTEBAN QUIROGA AGUILAR
DIRECTOR DE ADMINISTRACIÓN Y FINANZAS

NOMBRE: _____ FIRMA: _____ CARGO: _____

Yo, Bo.

CARLOS GONZÁLEZ MONTAÑEZ
TITULAR DE LA UNIDAD DE INFORMACIÓN, PLANEACIÓN, PROGRAMACIÓN Y EVALUACIÓN

NOMBRE: _____ FIRMA: _____ CARGO: _____





SISTEMA DE COORDINACIÓN HACENDARIA DEL ESTADO DE MÉXICO CON SUS MUNICIPIOS
 GUÍA METODOLÓGICA PARA EL SEGUIMIENTO Y EVALUACIÓN DEL PLAN DE DESARROLLO MUNICIPAL VIGENTE



PBRM-08B FICHA TÉCNICA DE SEGUIMIENTO DE INDICADORES 2026
 DE GESTIÓN O ESTRATÉGICO

PILAR / EJE TRANSVERSAL:	Eje transversal 1. Igualdad de Género	
TEMA DE DESARROLLO:	Institucionalización y transversalización de la perspectiva de género	
PROGRAMA PRESUPUESTARIO:	02060805	Igualdad de trato y oportunidades para la mujer, el hombre y personas LGBT+
PROYECTO PRESUPUESTARIO:	0206080501	Coordinación Institucional para la igualdad de género
OBJETIVO DEL PROGRAMA PRESUPUESTARIO:	Engloba los proyectos para promover en todos los ámbitos sociales la igualdad sustantiva desde una perspectiva de género como una condición necesaria para el desarrollo integral de la sociedad, en igualdad de condiciones, oportunidades, derechos y obligaciones	
DEPENDENCIA GENERAL:	B00	Dirección de Administración y Finanzas
DEPENDENCIA AUXILIAR:	209	Área de Recursos Humanos

ESTRUCTURA DEL INDICADOR - PROPÓSITO

NOMBRE DEL INDICADOR:	Porcentaje de mujeres, hombres y personas LGBT+ beneficiados con los programas de igualdad, equidad, la prevención de la violencia y la no discriminación de género		
FÓRMULA DE CÁLCULO:	(Número de mujeres, hombres y personas LGBT+ beneficiados con programas de fomento a la igualdad, equidad, prevención de la violencia y la no discriminación de género/Total de población en el municipio) *100		
INTERPRETACIÓN:	Busca identificar el número de beneficiados de los programas en materia de género que implementa el Organismo.		
DIMENSIÓN QUE ATIENDE:	Eficiencia	FRECUENCIA DE MEDICIÓN:	Anual
DESCRIPCIÓN DEL FACTOR DE COMPARACIÓN:	Comparación de las metas alcanzadas del año anterior		
ÁMBITO GEOGRÁFICO:	U (Urbano)		
COBERTURA:	Municipio de Nautatlan de Juárez		
LÍNEA BASE:	1266		

COMPORTAMIENTO DE LAS VARIABLES DURANTE EL 1° TRIMESTRE

VARIABLE	UNIDAD DE MEDIDA	OPERACIÓN	META ANUAL	AVANCE TRIMESTRAL				AVANCE ACUMULADO			
				PROG.	DE	ALCAN.	%	PROG.	%	ALCAN.	%
Número de mujeres, hombres y personas LGBT+ beneficiados con programas de fomento a la igualdad, equidad, prevención de la violencia y la no discriminación de género	Asistente	Sumable	1354.0	0.0	0.0	0.0	0.00	0.0	0.0	0.0	0.0
Total de población en el municipio	Total de la población	Sumable	55163.0	0.0	0.0	0.0	0.00	0.0	0.0	0.0	0.0

COMPORTAMIENTO DEL INDICADOR

DESCRIPCIÓN DE LA META ANUAL	Personas beneficiadas con las actividades de igualdad, equidad y prevención de la violencia
------------------------------	---

META ANUAL	AVANCE TRIMESTRAL				AVANCE ACUMULADO			
	PROGRAMADO	ALCAN.	EF %	SEMAFORO	PROGRAMADO	ALCANZADO	EF %	SEMAFORO
1354	0	0	0.00	ROJO	0	0	0.0	VERDE

DESCRIPCIÓN DE RESULTADOS Y JUSTIFICACIÓN EN CASO DE VARIACIÓN SUPERIOR A +10 POR CIENTO RESPECTO A LO PROGRAMADO

EVALUACIÓN DEL INDICADOR

EL ÁREA ALCANZÓ UN NIVEL ADECUADO EN EL CUMPLIMIENTO DEL INDICADOR, SE RECOMIENDA QUE SE SIGA CON LAS MISMAS ESTRATEGIAS PARA EL CUMPLIMIENTO DE LAS METAS.

ELABORÓ

 OPERAGUA
 2025 - 2027
 DIRECCIÓN DE ADMINISTRACIÓN Y FINANZAS
 JUAN ESTEBAN QUIROZ AGUILAR
 DIRECTOR DE ADMINISTRACIÓN Y FINANZAS

NOMBRE	FIRMA	CARGO
--------	-------	-------

Vc. Bo.

 CARLOS GONZÁLEZ MONTAÑEZ
 TITULAR DE LA UNIDAD DE INFORMACIÓN, PLANEACIÓN/ PROGRAMACIÓN Y EVALUACIÓN

NOMBRE	FIRMA	CARGO
--------	-------	-------





SISTEMA DE COORDINACIÓN HACENDARIA DEL ESTADO DE MÉXICO CON SUS MUNICIPIOS
GUÍA METODOLÓGICA PARA EL SEGUIMIENTO Y EVALUACIÓN DEL PLAN DE DESARROLLO MUNICIPAL VIGENTE



PBRM-08B FICHA TÉCNICA DE SEGUIMIENTO DE INDICADORES 2026
DE GESTIÓN O ESTRATÉGICO

PILAR / EJE TRANSVERSAL: Eje transversal 1. Igualdad de Género
TEMA DE DESARROLLO: Institucionalización y transversalización de la perspectiva de género
PROGRAMA PRESUPUESTARIO: 02060805 Igualdad de trato y oportunidades para la mujer, el hombre y personas LGBTITIQ+
PROYECTO PRESUPUESTARIO: 0206080501 Coordinación Institucional para la igualdad de género

OBJETIVO DEL PROGRAMA PRESUPUESTARIO: Engloba los proyectos para promover en todos los ámbitos sociales la igualdad sustantiva desde una perspectiva de género como una condición necesaria para el desarrollo integral de la sociedad, en igualdad de condiciones, oportunidades, derechos y obligaciones

DEPENDENCIA GENERAL: 800 Dirección de Administración y Finanzas
DEPENDENCIA AUXILIAR: 209 Área de Recursos Humanos

ESTRUCTURA DEL INDICADOR COMPONENTE 1

NOMBRE DEL INDICADOR: Tasa de variación de mujeres, hombres y personas LGBTITIQ+ en edad productiva capacitados
FÓRMULA DE CÁLCULO: ((Número de mujeres, hombres y personas LGBTITIQ+ en edad productiva capacitados en el año actual/Número de mujeres, hombres y personas LGBTITIQ+ capacitadas en el año anterior)-1) *100
INTERPRETACIÓN: Busca comparar la variación porcentual de hombres y mujeres capacitados de un año respecto al otro.
DIMENSIÓN QUE ATIENDE: Eficacia **FRECUENCIA DE MEDICIÓN:** Semestral
DESCRIPCIÓN DEL FACTOR DE COMPARACIÓN: Comparación de las metas alcanzadas del año anterior
ÁMBITO GEOGRÁFICO: U (Urbano)
COBERTURA: Municipio de Naucaipan de Juárez
LÍNEA BASE: 676

COMPORTAMIENTO DE LAS VARIABLES DURANTE EL 1º TRIMESTRE

VARIABLE	UNIDAD DE MEDIDA	OPERACIÓN	META ANUAL	AVANCE TRIMESTRAL				AVANCE ACUMULADO			
				PROG.	%	ALCAN.	%	PROG.	%	ALCAN.	%
Número de mujeres, hombres y personas LGBTITIQ+ en edad productiva capacitados en el año actual	Servidor Público	Sumable	1266.0	0.0	0.0	0.0	0.00	0.0	0.0	0.0	0.0
Número de mujeres, hombres y personas LGBTITIQ+ capacitadas en el año anterior	Servidor Público	Sumable	1266.0	0.0	0.0	0.0	0.00	0.0	0.0	0.0	0.0

COMPORTAMIENTO DEL INDICADOR

DESCRIPCIÓN DE LA META ANUAL:
Hombres y Mujeres capacitados

META ANUAL	AVANCE TRIMESTRAL				1º TRIMESTRE				AVANCE ACUMULADO			
	PROGRAMADO	ALCAN.	EF %	SEMAFORO	PROGRAMADO	ALCANZADO	EF %	SEMAFORO	PROGRAMADO	ALCANZADO	EF %	SEMAFORO
1266	0	0	0.00	VERDE	0	0	0.0	VERDE	0	0	0.0	VERDE

DESCRIPCIÓN DE RESULTADOS Y JUSTIFICACIÓN EN CASO DE VARIACIÓN SUPERIOR A +-10 POR CIENTO RESPECTO A LO PROGRAMADO

EVALUACIÓN DEL INDICADOR

EL ÁREA ALCANZÓ UN NIVEL ADECUADO EN EL CUMPLIMIENTO DEL INDICADOR. SE RECOMIENDA QUE SE SIGA CON LAS MISMAS ESTRATEGIAS PARA EL CUMPLIMIENTO DE LAS METAS.

ELABORADO

JUAN ESTEBAN QUIROZ AGUILAR
 DIRECTOR DE ADMINISTRACIÓN Y FINANZAS

PERAGUA 2025 - 2027
DIRECCIÓN DE ADMINISTRACIÓN Y FINANZAS

NOMBRE: _____ FIRMA: _____ CARGO: _____

VALIDADO

CARLOS GONZÁLEZ MONTAÑEZ
 TITULAR DE LA UNIDAD DE INFORMACIÓN, PLANEACIÓN, PROGRAMACIÓN Y EVALUACIÓN

PERAGUA 2025 - 2027
UNIDAD DE INFORMACIÓN, PLANEACIÓN, PROGRAMACIÓN Y EVALUACIÓN

NOMBRE: _____ FIRMA: _____ CARGO: _____



SISTEMA DE COORDINACIÓN HACENDARIA DEL ESTADO DE MÉXICO CON SUS MUNICIPIOS
 GUÍA METODOLÓGICA PARA EL SEGUIMIENTO Y EVALUACIÓN DEL PLAN DE DESARROLLO MUNICIPAL VIGENTE



PBRM-08B FICHA TÉCNICA DE SEGUIMIENTO DE INDICADORES 2026
 DE GESTIÓN O ESTRATÉGICO

PILAR / EJE TRANSVERSAL:	Eje transversal 1. Igualdad de Género	
TEMA DE DESARROLLO:	Institucionalización y transversalización de la perspectiva de género	
PROGRAMA PRESUPUESTARIO:	02060805	Igualdad de trato y oportunidades para la mujer, el hombre y personas LGBTTTIQ+
PROYECTO PRESUPUESTARIO:	0206080501	Coordinación Institucional para la igualdad de género
OBJETIVO DEL PROGRAMA PRESUPUESTARIO:	Engloba los proyectos para promover en todos los ámbitos sociales la igualdad sustantiva desde una perspectiva de género como una condición necesaria para el desarrollo integral de la sociedad, en igualdad de condiciones, oportunidades, derechos y obligaciones	
DEPENDENCIA GENERAL:	B00	Dirección de Administración y Finanzas
DEPENDENCIA AUXILIAR:	209	Área de Recursos Humanos

ESTRUCTURA DEL INDICADOR COMPONENTES

NOMBRE DEL INDICADOR:	Porcentaje de mujeres, hombres y personas LGBTTTIQ+ beneficiados a través de programas de cultura de igualdad, equidad, prevención de la violencia y no discriminación de género		
FÓRMULA DE CÁLCULO:	(Número de mujeres, hombres y personas LGBTTTIQ+ beneficiados con programas de igualdad de derechos y oportunidades, equidad, prevención de la violencia y no discriminación de género/Total de población del municipio) *100		
INTERPRETACIÓN:	Conocer el número de servidores públicos capacitados		
DIMENSIÓN QUE ATIENDE:	Eficiencia	FRECUENCIA DE MEDICIÓN:	Semestral
DESCRIPCIÓN DEL FACTOR DE COMPARACIÓN:	Comparación de las metas alcanzadas del año anterior		
ÁMBITO GEOGRÁFICO:	U (Urbano)		
COBERTURA:	Municipio de Nautlapan de Juárez		
LÍNEA BASE:	676		

COMPORTAMIENTO DE LAS VARIABLES DURANTE EL 1° TRIMESTRE

VARIABLE	UNIDAD DE MEDIDA	OPERACIÓN	META ANUAL	AVANCE TRIMESTRAL				AVANCE ACUMULADO			
				PRDG.	ALCAN.	EF %	SEMAFORO	PRDG.	ALCAN.	EF %	SEMAFORO
Número de mujeres, hombres y personas LGBTTTIQ+ beneficiados con programas de igualdad de derechos y oportunidades, equidad, prevención de la violencia y no discriminación de género	Servidor Público	Sumable	1266.0	0.0	0.0	0.0	0.00	0.0	0.0	0.0	0.0
Total de población del municipio	Total de la población	Valor actual	555163.0	0.0	0.0	0.0	0.00	0.0	0.0	0.0	0.0

COMPORTAMIENTO DEL INDICADOR

DESCRIPCIÓN DE LA META ANUAL	S/D
------------------------------	-----

META ANUAL	AVANCE TRIMESTRAL				1° TRIMESTRE				AVANCE ACUMULADO			
	PROGRAMADO	ALCAN.	EF %	SEMAFORO	PROGRAMADO	ALCAN.	EF %	SEMAFORO	PROGRAMADO	ALCAN.	EF %	SEMAFORO
1266	0	0	0.00	ROJO	0	0	0.0	VERDE	0	0	0.0	VERDE

DESCRIPCIÓN DE RESULTADOS Y JUSTIFICACIÓN EN CASO DE VARIACIÓN SUPERIOR A +10 POR CIENTO RESPECTO A LO PROGRAMADO

EVALUACIÓN DEL INDICADOR

EL ÁREA ALCANZÓ UN NIVEL ADECUADO EN EL CUMPLIMIENTO DEL INDICADOR. SE RECOMIENDA QUE SE SIGA CON LAS MISMAS ESTRATEGIAS PARA EL CUMPLIMIENTO DE LAS METAS.

ELABORO

 JUAN ESTEBAN QUIROZ AGUILERA
 DIRECTOR DE ADMINISTRACIÓN Y FINANZAS
 NOMBRE FIRMA

Vo. Bo.

 CARLOS GONZÁLEZ MONTAÑEZ
 TITULAR DE LA UNIDAD DE INFORMACIÓN, PLANEACIÓN, PROGRAMACIÓN Y EVALUACIÓN
 NOMBRE FIRMA CARGO





SISTEMA DE COORDINACIÓN HACENDARIA DEL ESTADO DE MÉXICO CON SUS MUNICIPIOS
 GUÍA METODOLÓGICA PARA EL SEGUIMIENTO Y EVALUACIÓN DEL PLAN DE DESARROLLO MUNICIPAL VIGENTE



PBRM-08B FICHA TÉCNICA DE SEGUIMIENTO DE INDICADORES 2025
 DE GESTIÓN O ESTRATÉGICO

PILAR / EJE TRANSVERSAL: Eje transversal 1. Igualdad de Género
TEMA DE DESARROLLO: Institucionalización y transversalización de la perspectiva de género
PROGRAMA PRESUPUESTARIO: 02060805 Igualdad de trato y oportunidades para la mujer, el hombre y personas LGBTTTIQ+
PROYECTO PRESUPUESTARIO: 0206080501 Coordinación Institucional para la igualdad de género

OBJETIVO DEL PROGRAMA PRESUPUESTARIO: Engloba los proyectos para promover en todos los ámbitos sociales la igualdad sustantiva desde una perspectiva de género como una condición necesaria para el desarrollo integral de la sociedad, en igualdad de condiciones, oportunidades, derechos y obligaciones.

DEPENDENCIA GENERAL: B00 Dirección de Administración y Finanzas
DEPENDENCIA AUXILIAR: 209 Área de Recursos Humanos

ESTRUCTURA DEL INDICADOR: ACTIVIDAD 1.1

NOMBRE DEL INDICADOR: Porcentaje de mujeres, hombres y personas LGBTTTIQ+ capacitados en áreas productivas
FÓRMULA DE CÁLCULO: (Número de mujeres, hombres y personas LGBTTTIQ+ que recibieron capacitación para el trabajo/Total de mujeres, hombres y personas LGBTTTIQ+ asistentes a los cursos de capacitación para el trabajo impartidos por el municipio) *100
INTERPRETACIÓN: Permite identificar el total de personas capacitadas en materia de género al interior del Organismo.
DIMENSIÓN QUE ATIENDE: Eficacia **FRECUENCIA DE MEDICIÓN:** Trimestral
DESCRIPCIÓN DEL FACTOR DE COMPARACIÓN: Comparación de las metas alcanzadas del año anterior
ÁMBITO GEOGRÁFICO: U (Urbano)
COBERTURA: Municipio de Nhuatpan de Juárez
LÍNEA BASE: 1

COMPORTAMIENTO DE LAS VARIABLES DURANTE EL 1° TRIMESTRE

VARIABLE	UNIDAD DE MEDIDA	OPERACIÓN	META ANUAL	AVANCE TRIMESTRAL				AVANCE ACUMULADO			
				PROG.	%	ALCAN.	%	PROG.	%	ALCAN.	%
Número de mujeres, hombres y personas LGBTTTIQ+ que recibieron capacitación para el trabajo	Servidor Público	S. male	1354.0	338.0	25.0	322.0	95.3	338.0	25.0	322.0	95.3
Total de mujeres, hombres y personas LGBTTTIQ+ asistentes a los cursos de capacitación para el trabajo impartidos por el municipio	Servidor Público	S. male	1354.0	338.0	25.0	322.0	95.3	338.0	25.0	322.0	95.3

COMPORTAMIENTO DEL INDICADOR

DESCRIPCIÓN DE LA META ANUAL:
 Hombres y Mujeres capacitados

META ANUAL	AVANCE TRIMESTRAL				AVANCE ACUMULADO			
	PROGRAMADO	ALCAN.	EF %	SEMAFORO	PROGRAMADO	ALCANZADO	EF %	SEMAFORO
1354	338	322	95.27	VERDE	338	322	95.27	VERDE

DESCRIPCIÓN DE RESULTADOS Y JUSTIFICACIÓN EN CASO DE VARIACIÓN SUPERIOR A +-10 POR CIENTO RESPECTO A LO PROGRAMADO

EVALUACIÓN DEL INDICADOR

EL ÁREA ALCANZÓ UN NIVEL ADECUADO EN EL CUMPLIMIENTO DEL INDICADOR. SE RECOMIENDA QUE SE SIGA CON LAS MISMAS ESTRATEGIAS PARA EL CUMPLIMIENTO DE LAS METAS.

ELABORÓ

Juan Esteban Quiroz Aguilár
JUAN ESTEBAN QUIROZ AGUILAR
 DIRECTOR DE ADMINISTRACIÓN Y FINANZAS

OPERAGUA
 2025 - 2027
 DIRECCIÓN DE ADMINISTRACIÓN Y FINANZAS

NOMBRE: _____ FIRMA: _____ CARGO: _____

Vo. Bo.

Carlos González Montañez
CARLOS GONZÁLEZ MONTAÑEZ
 TITULAR DE LA UNIDAD DE INFORMACIÓN, PLANEACIÓN, PROGRAMACIÓN Y EVALUACIÓN

OPERAGUA
 2025 - 2027
 UNIDAD DE INFORMACIÓN, PLANEACIÓN, PROGRAMACIÓN Y EVALUACIÓN

NOMBRE: _____ FIRMA: _____ CARGO: _____



SISTEMA DE COORDINACIÓN HACENDARIA DEL ESTADO DE MÉXICO CON SUS MUNICIPIOS
 GUÍA METODOLÓGICA PARA EL SEGUIMIENTO Y EVALUACIÓN DEL PLAN DE DESARROLLO MUNICIPAL VIGENTE



PBRM-08B FICHA TÉCNICA DE SEGUIMIENTO DE INDICADORES 2026
 DE GESTIÓN O ESTRATÉGICO

PILAR / EJE TRANSVERSAL:	Eje transversal 1. Igualdad de Género
TEMA DE DESARROLLO:	Institucionalización y transversalización de la perspectiva de género
PROGRAMA PRESUPUESTARIO:	02060805 Igualdad de trato y oportunidades para la mujer, el hombre y personas LGTBTTIQ+
PROYECTO PRESUPUESTARIO:	0206080501 Coordinación institucional para la igualdad de género
OBJETIVO DEL PROGRAMA PRESUPUESTARIO:	Engloba los proyectos para promover en todos los ámbitos sociales la igualdad sustantiva desde una perspectiva de género como una condición necesaria para el desarrollo integral de la sociedad, en igualdad de condiciones, oportunidades, derechos y obligaciones
DEPENDENCIA GENERAL:	B00 Dirección de Administración y Finanzas
DEPENDENCIA AUXILIAR:	209 Área de Recursos Humanos

ESTRUCTURA DEL INDICADOR ACTIVIDAD 3.1

NOMBRE DEL INDICADOR:	Porcentaje de participación en campañas de sensibilización orientadas a la igualdad de género, respeto a la diversidad y erradicación de estereotipos discriminatorios
FÓRMULA DE CÁLCULO:	(Número de personas participantes en campañas de sensibilización orientadas a la igualdad de género, respeto a la diversidad y erradicación de estereotipos discriminatorios/Población total objetivo del municipio) *100
INTERPRETACIÓN:	Permite identificar el cumplimiento en la programación de eventos en materia de igualdad de género al interior del Organismo.
DIMENSIÓN QUE ATIENDE:	Eficacia
DESCRIPCIÓN DEL FACTOR DE COMPARACIÓN:	Comparación de las metas alcanzadas del año anterior
ÁMBITO GEOGRÁFICO:	U (Urbano)
COBERTURA:	Municipio de Naucalpan de Juárez
LÍNEA BASE:	2

FRECUENCIA DE MEDICIÓN: Trimestral

COMPORTAMIENTO DE LAS VARIABLES DURANTE EL 1° TRIMESTRE

VARIABLE	UNIDAD DE MEDIDA	OPERACIÓN	META ANUAL	AVANCE TRIMESTRAL				AVANCE ACUMULADO			
				PROG.	%	ALCAN.	%	PROG.	%	ALCAN.	%
Número de personas participantes en campañas de sensibilización orientadas a la igualdad de género, respeto a la diversidad y erradicación de estereotipos discriminatorios	Evento	Similar	4.0	1.0	25.0	1.0	100.0	1.0	25.0	1.0	100.0
Población total objetivo del municipio	Evento	Similar	4.0	1.0	25.0	1.0	100.0	1.0	25.0	1.0	100.0

COMPORTAMIENTO DEL INDICADOR

DESCRIPCIÓN DE LA META ANUAL:	Número de eventos en materia de género realizados
-------------------------------	---

META ANUAL	AVANCE TRIMESTRAL				AVANCE ACUMULADO			
	PROGRAMADO	ALCAN.	EF %	SEMAFORO	PROGRAMADO	ALCANZADO	EF %	SEMAFORO
4	1	1	100.00	VERDE	1	1	100.00	VERDE

DESCRIPCIÓN DE RESULTADOS Y JUSTIFICACIÓN EN CASO DE VARIACIÓN SUPERIOR A +/-10 POR CIENTO RESPECTO A LO PROGRAMADO

EVALUACIÓN DEL INDICADOR

EL ÁREA ALCANZÓ UN NIVEL ADECUADO EN EL CUMPLIMIENTO DEL INDICADOR. SE RECOMIENDA QUE SE SIGA CON LAS MISMAS ESTRATEGIAS PARA EL CUMPLIMIENTO DE LAS METAS.

LABORO

OPERAGUA
 2025 - 2027
 JUAN ESTEBAN QUIROZ AGUIRRE
 DIRECTOR DE ADMINISTRACIÓN Y FINANZAS
 NOMBRE: JUAN ESTEBAN QUIROZ AGUIRRE
 CARGO: DIRECTOR DE ADMINISTRACIÓN Y FINANZAS

V6: B6

 CARLOS GONZÁLEZ MONTAÑEZ
 TITULAR DE LA UNIDAD DE INFORMACIÓN, PLANEACIÓN, PROGRAMACIÓN Y EVALUACIÓN
 NOMBRE: CARLOS GONZÁLEZ MONTAÑEZ
 FIRMA: CARLOS GONZÁLEZ MONTAÑEZ
 CARGO: TITULAR DE LA UNIDAD DE INFORMACIÓN, PLANEACIÓN, PROGRAMACIÓN Y EVALUACIÓN



SISTEMA DE COORDINACIÓN HACENDARIA DEL ESTADO DE MÉXICO CON SUS MUNICIPIOS
 GUÍA METODOLÓGICA PARA EL SEGUIMIENTO Y EVALUACIÓN DEL PLAN DE DESARROLLO MUNICIPAL VIGENTE



PBRM-08B FICHA TÉCNICA DE SEGUIMIENTO DE INDICADORES 2026
 DE GESTIÓN O ESTRATÉGICO

PILAR / EJE TRANSVERSAL: Eje transversal 1. Igualdad de Género

TEMA DE DESARROLLO: Institucionalización y transversalización de la perspectiva de género

PROGRAMA PRESUPUESTARIO: 02060805 Igualdad de trato y oportunidades para la mujer, el hombre y personas LGBTBTIQ+

PROYECTO PRESUPUESTARIO: 0206080501 Coordinación Institucional para la igualdad de género

OBJETIVO DEL PROGRAMA PRESUPUESTARIO: Engloba los proyectos para promover en todos los ámbitos sociales la igualdad sustantiva desde una perspectiva de género como una condición necesaria para el desarrollo integral de la sociedad, en igualdad de condiciones, oportunidades, derechos y obligaciones.

DEPENDENCIA GENERAL: B00 Dirección de Administración y Finanzas

DEPENDENCIA AUXILIAR: 209 Área de Recursos Humanos

ESTRUCTURA DEL INDICADOR ACTIVIDAD 3.2

NOMBRE DEL INDICADOR: Porcentaje de eventos con enfoque de cultura de igualdad y prevención de la discriminación y/o violencia de género realizados

FÓRMULA DE CÁLCULO: (Número de eventos de cultura de igualdad y prevención de la discriminación y/o violencia de género realizados/Total de eventos de cultura de igualdad y prevención de la discriminación y/o violencia de género programados) *100

INTERPRETACIÓN: Permite identificar el porcentaje de cumplimiento de las pláticas en materia de género programadas.

DIMENSIÓN QUE ATIENDE: Eficacia **FRECUENCIA DE MEDICIÓN:** Trimestral

DESCRIPCIÓN DEL FACTOR DE COMPARACIÓN: Comparación de las metas alcanzadas del año anterior

ÁMBITO GEOGRÁFICO: U (Urbano)

COBERTURA: Municipio de Naucalpan de Juárez

LÍNEA BASE: 0

COMPORTAMIENTO DE LAS VARIABLES DURANTE EL 1° TRIMESTRE

VARIABLE	UNIDAD DE MEDIDA	OPERACIÓN	META ANUAL	AVANCE TRIMESTRAL				AVANCE ACUMULADO			
				PRÓG.	%	ALCANZ.	%	PRÓG.	%	ALCANZ.	%
Número de eventos de cultura de igualdad y prevención de la discriminación y/o violencia de género realizados	Plática	Símbole	4.0	1.0	25.0	1.0	100.0	1.0	25.0	1.0	100.0
Total de eventos de cultura de igualdad y prevención de la discriminación y/o violencia de género programados	Plática	Símbole	4.0	1.0	25.0	1.0	100.0	1.0	25.0	1.0	100.0

COMPORTAMIENTO DEL INDICADOR

DESCRIPCIÓN DE LA META ANUAL:

Número de pláticas con perspectiva de género

META ANUAL	1° TRIMESTRE				AVANCE ACUMULADO			
	PROGRAMADO	ALCANZ.	EF %	SEMAFORO	PROGRAMADO	ALCANZADO	EF %	SEMAFORO
4	1	1	100.00	VERDE	1	1	100.00	VERDE

DESCRIPCIÓN DE RESULTADOS Y JUSTIFICACIÓN EN CASO DE VARIACIÓN SUPERIOR A +10 POR CIENTO RESPECTO A LO PROGRAMADO

EVALUACIÓN DEL INDICADOR

EL ÁREA ALCANZO UN NIVEL ADECUADO EN EL CUMPLIMIENTO DEL INDICADOR. SE RECOMIENDA QUE SE SIGA CON LAS MISMAS ESTRATEGIAS PARA EL CUMPLIMIENTO DE LAS METAS.

ELABORÓ

OPERAGUA
2025 - 2027

JUAN ESTEBAN QUIROZ AGUILAR
 DIRECCIÓN DE ADMINISTRACIÓN Y FINANZAS

NOMBRE: JUAN ESTEBAN QUIROZ AGUILAR
 FIRMA: [Firma]
 CARGO: DIRECTOR DE ADMINISTRACIÓN Y FINANZAS

Yo, Sr.

[Firma]

CARLOS GONZÁLEZ MONTAÑEZ
 TITULAR DE LA UNIDAD DE INFORMACIÓN, PLANEACIÓN, PROGRAMACIÓN Y EVALUACIÓN

NOMBRE: CARLOS GONZÁLEZ MONTAÑEZ
 FIRMA: [Firma]
 CARGO: TITULAR DE LA UNIDAD DE INFORMACIÓN, PLANEACIÓN, PROGRAMACIÓN Y EVALUACIÓN





SISTEMA DE COORDINACIÓN HACENDARIA DEL ESTADO DE MÉXICO CON SUS MUNICIPIOS
GUÍA METODOLÓGICA PARA EL SEGUIMIENTO Y EVALUACIÓN DEL PLAN DE DESARROLLO MUNICIPAL VIGENTE



PBRM-08B FICHA TÉCNICA DE SEGUIMIENTO DE INDICADORES 2026
DE GESTIÓN O ESTRATÉGICO

PILAR / EJE TRANSVERSAL:	Eje 2. Bienestar ambiental y acceso universal al agua - Preservación y promoción ecológica
TEMA DE DESARROLLO:	Agua para todos, hacia un nuevo modelo de gestión del agua
PROGRAMA PRESUPUESTARIO:	02010301 Manejo de aguas residuales, drenaje y alcantarillado
PROYECTO PRESUPUESTARIO:	0201030104 Operación y mantenimiento de infraestructura para tratamiento de aguas residuales

OBJETIVO DEL PROGRAMA PRESUPUESTARIO: Considera el conjunto de procedimientos que se llevan a cabo para el tratamiento de aguas residuales y saneamiento de redes de drenaje y alcantarillado, manteniendo en condiciones adecuadas la infraestructura para proporcionar una mejor calidad de servicios a la población

DEPENDENCIA GENERAL:	C00	Dirección de Construcción y Operación Hidráulica
DEPENDENCIA AUXILIAR:	225	Área de Electromecánico

ESTRUCTURA DEL INDICADOR FIN

NOMBRE DEL INDICADOR:	Tasa de variación en el fomento a la cultura de descontaminación de las aguas residuales		
FÓRMULA DE CÁLCULO:	Total de m3 de Aguas residuales descargadas en aguas y bienes nacionales con algún tratamiento/ Total de m3 de Aguas residuales descargadas en aguas y bienes nacionales)		
INTERPRETACIÓN:	Mide la variación porcentual en el fomento de la cultura de descontaminación de las aguas residuales.		
DIMENSIÓN QUE ATIENDE:	Eficiencia	FRECUENCIA DE MEDICIÓN:	Anual
DESCRIPCIÓN DEL FACTOR DE COMPARACIÓN:	Permite identificar el volumen de aguas residuales tratadas per cápita.		
ÁMBITO GEOGRÁFICO:	U (Urbano)		
COBERTURA:	Cuauttlan Izcalli		
LÍNEA BASE:	705118		

COMPORTAMIENTO DE LAS VARIABLES DURANTE EL 1º TRIMESTRE

VARIABLE	UNIDAD DE MEDIDA	OPERACIÓN	META ANUAL	AVANCE TRIMESTRAL				AVANCE ACUMULADO			
				PROG.	%	ALCAN.	%	PROG.	%	ALCAN.	%
Total de m3 de Aguas residuales descargadas en aguas y bienes nacionales con algún tratamiento	m3	Sumable	835803.0	0.0	0.0	0.0	0.00	0.0	0.0	0.0	0.0
Total de m3 de Aguas residuales descargadas en aguas y bienes nacionales	m3	Sumable	835803.0	0.0	0.0	0.0	0.00	0.0	0.0	0.0	0.0

COMPORTAMIENTO DEL INDICADOR

DESCRIPCIÓN DE LA META ANUAL
Saber el Total de m3 de Aguas residuales descargadas en aguas y bienes nacionales con algún tratamiento

META ANUAL	1º TRIMESTRE				AVANCE ACUMULADO			
	PROGRAMADO	AVANCE TRIMESTRAL		SEMAFORO	PROGRAMADO	AVANCE ACUMULADO		SEMAFORO
835803	0	ALCAN.	EF %	VERDE	0	ALCANADO	EF %	VERDE
	0		0.00		0		0.0	

DESCRIPCIÓN DE RESULTADOS Y JUSTIFICACIÓN EN CASO DE VARIACIÓN SUPERIOR A +10 POR CIENTO RESPECTO A LO PROGRAMADO

EVALUACIÓN DEL INDICADOR

EL ÁREA ALCANZO UN NIVEL ADECUADO EN EL CUMPLIMIENTO DEL INDICADOR, SE RECOMIENDA QUE SE SIGA CON LAS MISMAS ESTRATEGIAS PARA EL CUMPLIMIENTO DE LAS METAS.

ELABORÓ:

RENÉ GALVEZ TOLEDO
DIRECTOR DE CONSTRUCCIÓN Y OPERACIÓN HIDRAULICA

NOMBRE	FIRMA	CARGO
--------	-------	-------



Vo. Bo.

CARLOS GONZÁLEZ MONTAÑEZ
TITULAR DE LA UNIDAD DE INFORMACIÓN, PLANEACIÓN, PROGRAMACIÓN Y EVALUACIÓN

NOMBRE	FIRMA	CARGO
--------	-------	-------





SISTEMA DE COORDINACIÓN HACENDARIA DEL ESTADO DE MÉXICO CON SUS MUNICIPIOS
GUÍA METODOLÓGICA PARA EL SEGUIMIENTO Y EVALUACIÓN DEL PLAN DE DESARROLLO MUNICIPAL VIGENTE



PBRM-08B FICHA TÉCNICA DE SEGUIMIENTO DE INDICADORES 2026
DE GESTIÓN O ESTRATÉGICO

PILAR / EJE TRANSVERSAL:	Eje 2. Bienestar ambiental y acceso universal al agua - Preservación y promoción ecológica
TEMA DE DESARROLLO:	Agua para todos, hacia un nuevo modelo de gestión del agua
PROGRAMA PRESUPUESTARIO:	02010301 Manejo de aguas residuales, drenaje y alcantarillado
PROYECTO PRESUPUESTARIO:	0201030104 Operación y mantenimiento de infraestructura para tratamiento de aguas residuales

OBJETIVO DEL PROGRAMA PRESUPUESTARIO: Considera el conjunto de procedimientos que se llevan a cabo para el tratamiento de aguas residuales y saneamiento de redes de drenaje y alcantarillado, manteniendo en condiciones adecuadas la infraestructura para proporcionar una mejor calidad de servicios a la población

DEPENDENCIA GENERAL:	C00	Dirección de Construcción y Operación Hidráulica
DEPENDENCIA AUXILIAR:	225	Área de Electromecánico

ESTRUCTURA DEL INDICADOR PROPÓSITO

NOMBRE DEL INDICADOR:	Tasa de variación en los resultados obtenidos en los análisis de límites máximos permisibles de contaminantes en las descargas de aguas residuales		
FÓRMULA DE CÁLCULO:	((Resultados obtenidos en los de análisis de Límites máximos permisibles de contaminantes en las descargas de aguas residuales en el año actual/Resultados obtenidos en los análisis de Límites máximos permisibles de contaminantes en las descargas de aguas residuales en el año anterior)-1) *100		
INTERPRETACIÓN:	Variación porcentual de los niveles de contaminación de las aguas residuales del municipio.		
DIMENSIÓN QUE ATIENDE:	Eficiencia	FRECUENCIA DE MEDICIÓN:	Anual
DESCRIPCIÓN DEL FACTOR DE COMPARACIÓN:	Total de resultados de los estudios de la NOM-033-SEMARNAT-1997 del año anterior.		
ÁMBITO GEOGRÁFICO:	U (Urbano)		
COBERTURA:	Cuautitlán Izcalli		
LÍNEA BASE:	447		

COMPORTAMIENTO DE LAS VARIABLES DURANTE EL 1º TRIMESTRE

VARIABLE	UNIDAD DE MEDIDA	OPERACIÓN	META ANUAL	AVANCE TRIMESTRAL				AVANCE ACUMULADO			
				PRDG.	%	ALCAN.	%	PRDG.	%	ALCAN.	%
Resultados obtenidos en los de análisis de Límites máximos permisibles de contaminantes en las descargas de aguas residuales en el año actual	Estudio	Sumable	350.0	0.0	0.0	0.0	0.00	0.0	0.0	0.0	0.0
Resultados obtenidos en los análisis de Límites máximos permisibles de contaminantes en las descargas de aguas residuales en el año anterior	Estudio	Sumable	447.0	0.0	0.0	0.0	0.00	0.0	0.0	0.0	0.0

COMPORTAMIENTO DEL INDICADOR

DESCRIPCIÓN DE LA META ANUAL
Saber el Resultados obtenidos en los de análisis de Límites máximos permisibles de contaminantes en las descargas de aguas residuales en el año actual

META ANUAL	1º TRIMESTRE				AVANCE ACUMULADO			
	PROGRAMADO	ALCAN.	EF %	SEMAFORO	PROGRAMADO	ALCANZADO	EF %	SEMAFORO
350	0	0	0.00	ROJO	0	0	0.0	VERDE

DESCRIPCIÓN DE RESULTADOS Y JUSTIFICACIÓN EN CASO DE VARIACIÓN SUPERIOR A +10 POR CIENTO RESPECTO A LO PROGRAMADO

EVALUACIÓN DEL INDICADOR

EL ÁREA ALCANZÓ UN NIVEL ADECUADO EN EL CUMPLIMIENTO DEL INDICADOR. SE RECOMIENDA QUE SE SIGA CON LAS MISMAS ESTRATEGIAS PARA EL CUMPLIMIENTO DE LAS METAS.

FIRMA		
RENÉ GÁLVEZ TOLEDO		
DIRECTOR DE CONSTRUCCIÓN Y OPERACIÓN HIDRAULICA		
NOMBRE	FIRMA	CARGO



Vo. Bo.	
CARLOS GONZÁLEZ MONTAÑEZ	
TITULAR DE LA UNIDAD DE INFORMACIÓN, PLANEACIÓN, PROGRAMACIÓN Y EVALUACIÓN	
NOMBRE	FIRMA





SISTEMA DE COORDINACIÓN HACENDARIA DEL ESTADO DE MÉXICO CON SUS MUNICIPIOS
GUÍA METODOLÓGICA PARA EL SEGUIMIENTO Y EVALUACIÓN DEL PLAN DE DESARROLLO MUNICIPAL VIGENTE



PBRM-08B FICHA TÉCNICA DE SEGUIMIENTO DE INDICADORES 2025
DE GESTIÓN O ESTRATÉGICO

PILAR / EJE TRANSVERSAL:	Eje 2. Bienestar ambiental y acceso universal al agua - Preservación y promoción ecológica	
TEMA DE DESARROLLO:	Agua para todos, hacia un nuevo modelo de gestión del agua	
PROGRAMA PRESUPUESTARIO:	02010301	Manejo de aguas residuales, drenaje y alcantarillado
PROYECTO PRESUPUESTARIO:	0201030104	Operación y mantenimiento de infraestructura para tratamiento de aguas residuales

OBJETIVO DEL PROGRAMA PRESUPUESTARIO: Considera el conjunto de procedimientos que se llevan a cabo para el tratamiento de aguas residuales y saneamiento de redes de drenaje y alcantarillado, manteniendo en condiciones adecuadas la infraestructura para proporcionar una mejor calidad de servicios a la población

DEPENDENCIA GENERAL:	C00	Dirección de Construcción y Operación Hidráulica
DEPENDENCIA AUXILIAR:	225	Área de Electromecánica

ESTRUCTURA DEL INDICADOR COMPONENTE 2

NOMBRE DEL INDICADOR:	Porcentaje de metros cúbicos de aguas residuales tratadas		
FÓRMULA DE CÁLCULO:	(Metros cúbicos de aguas tratadas en el semestre actual/Metros cúbicos de aguas vertidas) *100		
INTERPRETACIÓN:	Permite identificar los metros cúbicos de aguas residuales tratadas		
DIMENSIÓN QUE ATIENDE:	Eficiencia	FRECUENCIA DE MEDICIÓN:	Semestral
DESCRIPCIÓN DEL FACTOR DE COMPARACIÓN:	Metros cúbicos de aguas residuales tratadas		
ÁMBITO GEOGRÁFICO:	U (Urbano)		
COBERTURA:	Cuautitlán Izcalli		
LÍNEA BASE:	705118		

COMPORTAMIENTO DE LAS VARIABLES DURANTE EL 1º TRIMESTRE

VARIABLE	UNIDAD DE MEDIDA	OPERACIÓN	META ANUAL	AVANCE TRIMESTRAL				AVANCE ACUMULADO			
				PRDG.	%	ALCAN.	%	PRDG.	%	ALCAN.	%
Metros Cúbicos de aguas tratadas en el semestre actual	m3	Sumable	835803.0	0.0	0.0	0.0	0.00	0.0	0.0	0.0	0.0
Metros cúbicos de aguas vertidas	m3	Sumable	4335000.0	0.0	0.0	0.0	0.00	0.0	0.0	0.0	0.0

COMPORTAMIENTO DEL INDICADOR

DESCRIPCIÓN DE LA META ANUAL
Saber los Metros Cúbicos de aguas tratadas en el semestre actual

META ANUAL	1º TRIMESTRE							
	AVANCE TRIMESTRAL		AVANCE ACUMULADO					
	PROGRAMADO	ALCAN.	EF %	SEMAFORO	PROGRAMADO	ALCANZADO	EF %	SEMAFORO
835803	0	0	0.00	ROJO	0	0	0.0	VERDE

DESCRIPCIÓN DE RESULTADOS Y JUSTIFICACIÓN EN CASO DE VARIACIÓN SUPERIOR A +10 POR CIENTO RESPECTO A LO PROGRAMADO

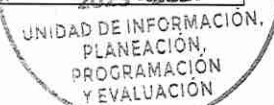
EVALUACIÓN DEL INDICADOR

EL ÁREA ALCANZÓ UN NIVEL ADECUADO EN EL CUMPLIMIENTO DEL INDICADOR. SE RECOMIENDA QUE SE SIGA CON LAS MISMAS ESTRATEGIAS PARA EL CUMPLIMIENTO DE LAS METAS.

LABORO		
 RENÉ GÁLVEZ TOLEDO DIRECTOR DE CONSTRUCCIÓN Y OPERACIÓN HIDRAULICA		
NOMBRE	FIRMA	CARGO



Vo. Bo.	
 CARLOS GONZÁLEZ MONTAÑEZ TITULAR DE LA UNIDAD DE INFORMACIÓN, PLANEACIÓN, PROGRAMACIÓN Y EVALUACIÓN	
NOMBRE	FIRMA





SISTEMA DE COORDINACIÓN HACENDARIA DEL ESTADO DE MÉXICO CON SUS MUNICIPIOS
GUÍA METODOLÓGICA PARA EL SEGUIMIENTO Y EVALUACIÓN DEL PLAN DE DESARROLLO MUNICIPAL VIGENTE



PBRM-08B FICHA TÉCNICA DE SEGUIMIENTO DE INDICADORES 2026
DE GESTIÓN O ESTRATÉGICO

PILAR / EJE TRANSVERSAL:	Eje 2. Bienestar ambiental y acceso universal al agua - Preservación y promoción ecológica
TEMA DE DESARROLLO:	Agua para todos, hacia un nuevo modelo de gestión del agua
PROGRAMA PRESUPUESTARIO:	02010301 Manejo de aguas residuales, drenaje y alcantarillado
PROYECTO PRESUPUESTARIO:	0201030104 Operación y mantenimiento de infraestructura para tratamiento de aguas residuales

OBJETIVO DEL PROGRAMA PRESUPUESTARIO: Considera el conjunto de procedimientos que se llevan a cabo para el tratamiento de aguas residuales y saneamiento de redes de drenaje y alcantarillado, manteniendo en condiciones adecuadas la infraestructura para proporcionar una mejor calidad de servicios a la población

DEPENDENCIA GENERAL:	C00 Dirección de Construcción y Operación Hidráulica
DEPENDENCIA AUXILIAR:	225 Área de Electromecánica

ESTRUCTURA DEL INDICADOR COMPONENTE 3

NOMBRE DEL INDICADOR:	Porcentaje de mantenimientos realizados a la infraestructura de tratamiento de aguas residuales		
FÓRMULA DE CÁLCULO:	(Número de mantenimientos a la infraestructura de tratamiento de aguas residuales realizados/Total de mantenimientos a la infraestructura de tratamiento de aguas residuales programados) *100		
INTERPRETACIÓN:	Mide el porcentaje de mantenimientos realizados a la infraestructura de aguas residuales.		
DIMENSIÓN QUE ATIENDE:	Eficiencia	FRECUENCIA DE MEDICIÓN:	Semestral
DESCRIPCIÓN DEL FACTOR DE COMPARACIÓN:	Permite identificar el histórico de mantenimientos realizados.		
ÁMBITO GEOGRÁFICO:	U (Urbano)		
COBERTURA:	Cuautitlán Izcalli		
LÍNEA BASE:	24		

COMPORTAMIENTO DE LAS VARIABLES DURANTE EL 1º TRIMESTRE

VARIABLE	UNIDAD DE MEDIDA	OPERACIÓN	META ANUAL	AVANCE TRIMESTRAL				AVANCE ACUMULADO			
				PROG.	%	ALCAN.	%	PROG.	%	ALCAN.	%
Número de mantenimientos a la infraestructura de tratamiento de aguas residuales realizados	Mantenimiento	Sumable	60.0	0.0	0.0	0.0	0.00	0.0	0.0	0.0	0.0
Total de mantenimientos a la infraestructura de tratamiento de aguas residuales programados	Mantenimiento	Sumable	60.0	0.0	0.0	0.0	0.00	0.0	0.0	0.0	0.0

COMPORTAMIENTO DEL INDICADOR

DESCRIPCIÓN DE LA META ANUAL
Saber el Número de mantenimientos a la infraestructura de tratamiento de aguas residuales realizados.

META ANUAL	AVANCE TRIMESTRAL				AVANCE ACUMULADO			
	PROGRAMADO	ALCAN.	EF %	SEMAFORO	PROGRAMADO	ALCANZADO	EF %	SEMAFORO
60	0	0	0.00	ROJO	0	0	0.0	VERDE

DESCRIPCIÓN DE RESULTADOS Y JUSTIFICACIÓN EN CASO DE VARIACIÓN SUPERIOR A +10 POR CIENTO RESPECTO A LO PROGRAMADO

EVALUACIÓN DEL INDICADOR

EL ÁREA ALCANZÓ UN NIVEL ADECUADO EN EL CUMPLIMIENTO DEL INDICADOR. SE RECOMIENDA QUE SE SIGA CON LAS MISMAS ESTRATEGIAS PARA EL CUMPLIMIENTO DE LAS METAS.

ELABORÓ		
RENÉ GÁLVEZ TOLEDO		
DIRECTOR DE CONSTRUCCIÓN Y OPERACIÓN HIDRAULICA		
NOMBRE	FIRMA	CARGO



Vo. Bo.	
CARLOS GONZÁLEZ MONTAÑEZ	
TITULAR DE LA UNIDAD DE INFORMACIÓN, PLANEACIÓN Y EVALUACIÓN	
NOMBRE	FIRMA





SISTEMA DE COORDINACIÓN HACENDARIA DEL ESTADO DE MÉXICO CON SUS MUNICIPIOS
GUÍA METODOLÓGICA PARA EL SEGUIMIENTO Y EVALUACIÓN DEL PLAN DE DESARROLLO MUNICIPAL VIGENTE



PBRM-08B FICHA TÉCNICA DE SEGUIMIENTO DE INDICADORES 2026
DE GESTIÓN O ESTRATÉGICO

PILAR / EJE TRANSVERSAL:	Eje 2. Bienestar ambiental y acceso universal al agua - Preservación y promoción ecológica
TEMA DE DESARROLLO:	Agua para todos, hacia un nuevo modelo de gestión del agua
PROGRAMA PRESUPUESTARIO:	02010301 Manejo de aguas residuales, drenaje y alcantarillado
PROYECTO PRESUPUESTARIO:	0201030102 Operación de infraestructura para drenaje y alcantarillado

OBJETIVO DEL PROGRAMA PRESUPUESTARIO: Considera el conjunto de procedimientos que se llevan a cabo para el tratamiento de aguas residuales y saneamiento de redes de drenaje y alcantarillado, manteniendo en condiciones adecuadas la infraestructura para proporcionar una mejor calidad de servicios a la población

DEPENDENCIA GENERAL:	C00 Dirección de Construcción y Operación Hidráulica
DEPENDENCIA AUXILIAR:	222 Área de Drenaje y Alcantarillado

ESTRUCTURA DEL INDICADOR: COMPONENTE 4

NOMBRE DEL INDICADOR:	Porcentaje de mantenimientos realizados a la infraestructura de drenaje y alcantarillado		
FÓRMULA DE CÁLCULO:	(Número de mantenimientos a la infraestructura de drenaje y alcantarillado realizados/Total de mantenimientos a la infraestructura de drenaje y alcantarillado programados) *100		
INTERPRETACIÓN:	Permite dar seguimiento al proceso de integración del PAE y sus instrumentos técnicos.		
DIMENSIÓN QUE ATIENDE:	Eficiencia	FRECUENCIA DE MEDICIÓN:	Semestral
DESCRIPCIÓN DEL FACTOR DE COMPARACIÓN:	Permite registrar los mantenimientos a la infraestructura sanitaria (realizados y programados).		
ÁMBITO GEOGRÁFICO:	U (Urbano)		
COBERTURA:	Cuautitlan Izcalli		
LÍNEA BASE:	371		

COMPORTAMIENTO DE LAS VARIABLES DURANTE EL 1° TRIMESTRE

VARIABLE	UNIDAD DE MEDIDA	OPERACIÓN	META ANUAL	AVANCE TRIMESTRAL				AVANCE ACUMULADO			
				PROG.	%	ALCAN.	%	PROG.	%	ALCAN.	%
Número de mantenimientos a la infraestructura de drenaje y alcantarillado realizados	Piezas	Sumable	600.0	0.0	0.0	0.0	0.00	0.0	0.0	0.0	0.0
Total de mantenimientos a la infraestructura de drenaje y alcantarillado programados	Pieza	Sumable	600.0	0.0	0.0	0.0	0.00	0.0	0.0	0.0	0.0

COMPORTAMIENTO DEL INDICADOR

DESCRIPCIÓN DE LA META ANUAL
Saber el Número de mantenimientos a la infraestructura de drenaje y alcantarillado realizados

META ANUAL	1° TRIMESTRE				AVANCE ACUMULADO			
	PROGRAMADO	ALCAN.	EF %	SEMAFORO	PROGRAMADO	ALCANZADO	EF %	SEMAFORO
600	0	0	0.00	VERDE	0	0	0.0	VERDE

DESCRIPCIÓN DE RESULTADOS Y JUSTIFICACIÓN EN CASO DE VARIACIÓN SUPERIOR A +/-10 POR CIENTO RESPECTO A LO PROGRAMADO

EVALUACIÓN DEL INDICADOR

EL ÁREA ALCANZÓ UN NIVEL ADECUADO EN EL CUMPLIMIENTO DEL INDICADOR. SE RECOMIENDA QUE SE SIGA CON LAS MISMAS ESTRATEGIAS PARA EL CUMPLIMIENTO DE LAS METAS.

ELABORO		
 RENÉ GÁLVEZ TOLEDO DIRECTOR DE CONSTRUCCIÓN Y OPERACIÓN HIDRAULICA		
NOMBRE	FIRMA	CARGO



Vc. Bo.		
 CARLOS GONZÁLEZ MONTAÑEZ TITULAR DE LA UNIDAD DE INFORMACIÓN, PLANEACIÓN, PROGRAMACIÓN Y EVALUACIÓN		
NOMBRE	FIRMA	CARGO





SISTEMA DE COORDINACIÓN HACENDARIA DEL ESTADO DE MÉXICO CON SUS MUNICIPIOS
GUÍA METODOLÓGICA PARA EL SEGUIMIENTO Y EVALUACIÓN DEL PLAN DE DESARROLLO MUNICIPAL VIGENTE



PBRM-08B FICHA TÉCNICA DE SEGUIMIENTO DE INDICADORES 2026
DE GESTIÓN O ESTRATÉGICO

PILAR / EJE TRANSVERSAL:	Eje 2. Bienestar ambiental y acceso universal al agua - Preservación y promoción ecológica	
TEMA DE DESARROLLO:	Agua para todos, hacia un nuevo modelo de gestión del agua	
PROGRAMA PRESUPUESTARIO:	02010301	Manejo de aguas residuales, drenaje y alcantarillado
PROYECTO PRESUPUESTARIO:	0201030104	Operación y mantenimiento de infraestructura para tratamiento de aguas residuales

OBJETIVO DEL PROGRAMA PRESUPUESTARIO: Considera el conjunto de procedimientos que se llevan a cabo para el tratamiento de aguas residuales y saneamiento de redes de drenaje y alcantarillado, manteniendo en condiciones adecuadas la infraestructura para proporcionar una mejor calidad de servicios a la población

DEPENDENCIA GENERAL:	C00	Dirección de Construcción y Operación Hidráulica
DEPENDENCIA AUXILIAR:	225	Área de Electromecánico

ESTRUCTURA DEL INDICADOR: ACTIVIDAD 2.1

NOMBRE DEL INDICADOR:	Porcentaje de caudales de aguas domiciliarias comerciales e industriales sin tratamiento		
FÓRMULA DE CÁLCULO:	(Caudales de aguas domiciliarias comerciales e industriales sin tratamiento/Total de caudales de aguas domiciliarias comerciales e industriales recibidas) *100		
INTERPRETACIÓN:	Caudales sin tratamiento		
DIMENSIÓN QUE ATIENDE:	Eficiencia	FRECUENCIA DE MEDICIÓN:	Trimestral
DESCRIPCIÓN DEL FACTOR DE COMPARACIÓN:	Caudales sin tratamiento		
ÁMBITO GEOGRÁFICO:	U (Urbano)		
COBERTURA:	Cuautitlán Izcalli		
LÍNEA BASE:	0		

COMPORTAMIENTO DE LAS VARIABLES DURANTE EL 1° TRIMESTRE

VARIABLE	UNIDAD DE MEDIDA	OPERACIÓN	META ANUAL	AVANCE TRIMESTRAL				AVANCE ACUMULADO			
				PROG.	%	ALCAN.	%	PROG.	%	ALCAN.	%
Caudales de aguas domiciliarias comerciales e industriales sin tratamiento	m3	Sumable	20831697.0	5207924.3	25.0	4031526.0	77.4	5207924.3	25.0	4031526.0	77.4
Total de caudales de aguas domiciliarias comerciales e industriales recibidas	m3	Sumable	21667600.0	5416875.0	25.0	4031526.0	74.4	5416875.0	25.0	4031526.0	74.4

COMPORTAMIENTO DEL INDICADOR

DESCRIPCIÓN DE LA META ANUAL
Saber el número de Caudales de aguas domiciliarias comerciales e industriales sin tratamiento

META ANUAL	1° TRIMESTRE				AVANCE ACUMULADO			
	PROGRAMADO	ALCAN.	EF %	SEMAFORO	PROGRAMADO	ALCANZADO	EF %	SEMAFORO
20831697	5207924	4031526	77.41	AMARILLO	5207924.25	4031526	77.41	AMARILLO

DESCRIPCIÓN DE RESULTADOS Y JUSTIFICACIÓN EN CASO DE VARIACIÓN SUPERIOR A +10 POR CIENTO RESPECTO A LO PROGRAMADO

EVALUACIÓN DEL INDICADOR

EL ÁREA ALCANZÓ UN NIVEL REGULAR EN EL CUMPLIMIENTO DEL INDICADOR. SE SOLICITA A LA DEPENDENCIA QUE TOMEN MEDIDAS PERTINENTES, PARA DAR CUMPLIMIENTO A LAS METAS ESTIPULADAS.

ELABORÓ		
RENÉ GÁLVEZ TOLEDO		
DIRECTOR DE CONSTRUCCIÓN Y OPERACIÓN HIDRAULICA		
NOMBRE	FIRMA	CARGO



Vo. Bo.	
CARLOS GONZÁLEZ MONTAÑEZ	
TITULAR DE LA UNIDAD DE INFORMACIÓN, PLANEACIÓN, PROGRAMACIÓN Y EVALUACIÓN	
NOMBRE	FIRMA





SISTEMA DE COORDINACIÓN HACENDARIA DEL ESTADO DE MÉXICO CON SUS MUNICIPIOS
GUÍA METODOLÓGICA PARA EL SEGUIMIENTO Y EVALUACIÓN DEL PLAN DE DESARROLLO MUNICIPAL VIGENTE



PBRM-08B FICHA TÉCNICA DE SEGUIMIENTO DE INDICADORES 2026
DE GESTIÓN O ESTRATÉGICO

PILAR / EJE TRANSVERSAL:	Eje 2. Bienestar ambiental y acceso universal al agua - Preservación y promoción ecológica	
TEMA DE DESARROLLO:	Agua para todos, hacia un nuevo modelo de gestión del agua	
PROGRAMA PRESUPUESTARIO:	02010301	Manejo de aguas residuales, drenaje y alcantarillado
PROYECTO PRESUPUESTARIO:	0201030104	Operación y mantenimiento de infraestructura para tratamiento de aguas residuales

OBJETIVO DEL PROGRAMA PRESUPUESTARIO: Considera el conjunto de procedimientos que se llevan a cabo para el tratamiento de aguas residuales y saneamiento de redes de drenaje y alcantarillado, manteniendo en condiciones adecuadas la infraestructura para proporcionar una mejor calidad de servicios a la población

DEPENDENCIA GENERAL:	C00	Dirección de Construcción y Operación Hidráulica
DEPENDENCIA AUXILIAR:	225	Área de Electromecánica

ESTRUCTURA DEL INDICADOR: ACTIVIDAD 2.2

NOMBRE DEL INDICADOR:	Porcentaje de aplicación de químicos para el tratamiento de aguas residuales		
FÓRMULA DE CÁLCULO:	(Metros cúbicos de aguas residuales tratadas mediante la aplicación de químicos / Total de aguas residuales recibidas (mts3)) * 100		
INTERPRETACIÓN:	Aplicación de químicos para el tratamiento de aguas residuales.		
DIMENSIÓN QUE ATIENDE:	Eficiencia	FRECUENCIA DE MEDICIÓN:	Trimestral
DESCRIPCIÓN DEL FACTOR DE COMPARACIÓN:	Químicos aplicados para el tratamiento de aguas residuales.		
ÁMBITO GEOGRÁFICO:	U (Urbano)		
COBERTURA:	Cuautitlán Izcalli		
LÍNEA BASE:	0		

COMPORTAMIENTO DE LAS VARIABLES DURANTE EL 1º TRIMESTRE

VARIABLE	UNIDAD DE MEDIDA	OPERACIÓN	META ANUAL	AVANCE TRIMESTRAL				AVANCE ACUMULADO			
				PROG.	%	ALCAN.	%	PROG.	%	ALCAN.	%
Metros cúbicos de aguas residuales tratadas mediante la aplicación de químicos	m ³	Sumable	835803.0	241056.0	28.8	211627.0	87.8	241056.0	28.8	211627.0	87.8
Total de aguas residuales recibidas (mts3)	m ³	Sumable	808806.0	214056.0	26.5	211627.0	98.9	214056.0	26.5	211627.0	98.9

COMPORTAMIENTO DEL INDICADOR

DESCRIPCIÓN DE LA META ANUAL
Saber el número de Metros cúbicos de aguas residuales tratadas mediante la aplicación de químicos

META ANUAL	1º TRIMESTRE				AVANCE ACUMULADO			
	PROGRAMADO	ALCAN.	EF %	SEMAFORO	PROGRAMADO	ALCANZADO	EF %	SEMAFORO
835803	241056	211627	87.79	AMARILLO	241056	211627	87.79	AMARILLO

DESCRIPCIÓN DE RESULTADOS Y JUSTIFICACIÓN EN CASO DE VARIACIÓN SUPERIOR A +/-10 POR CIENTO RESPECTO A LO PROGRAMADO

EVALUACIÓN DEL INDICADOR

EL ÁREA ALCANZÓ UN NIVEL REGULAR EN EL CUMPLIMIENTO DEL INDICADOR. SE SOLICITA A LA DEPENDENCIA QUE TOMEN MEDIDAS PERTINENTES, PARA DAR CUMPLIMIENTO A LAS METAS ESTIPULADAS.

FLABOR
RENÉ GÁLVEZ TOLEDO
DIRECTOR DE CONSTRUCCIÓN Y OPERACIÓN HIDRAULICA



Vc. Bc.
CARLOS GONZÁLEZ MONTAÑEZ
TITULAR DE LA UNIDAD DE INFORMACIÓN, PLANEACIÓN, PROGRAMACIÓN Y EVALUACIÓN





SISTEMA DE COORDINACIÓN HACENDARIA DEL ESTADO DE MÉXICO CON SUS MUNICIPIOS
GUÍA METODOLÓGICA PARA EL SEGUIMIENTO Y EVALUACIÓN DEL PLAN DE DESARROLLO MUNICIPAL VIGENTE



PBRM-08B FICHA TÉCNICA DE SEGUIMIENTO DE INDICADORES 2026
DE GESTIÓN O ESTRATÉGICO

PILAR / EJE TRANSVERSAL:	Eje 2. Bienestar ambiental y acceso universal al agua - Preservación y promoción ecológica
TEMA DE DESARROLLO:	Agua para todos, hacia un nuevo modelo de gestión del agua
PROGRAMA PRESUPUESTARIO:	02010301 Manejo de aguas residuales, drenaje y alcantarillado
PROYECTO PRESUPUESTARIO:	0201030102 Operación de infraestructura para drenaje y alcantarillado

OBJETIVO DEL PROGRAMA PRESUPUESTARIO: Considera el conjunto de procedimientos que se llevan a cabo para el tratamiento de aguas residuales y saneamiento de redes de drenaje y alcantarillado, manteniendo en condiciones adecuadas la infraestructura para proporcionar una mejor calidad de servicios a la población

DEPENDENCIA GENERAL:	C00 Dirección de Construcción y Operación Hidráulica
DEPENDENCIA AUXILIAR:	220 Área de Operación

ESTRUCTURA DEL INDICADOR ACTIVIDAD 3.1

NOMBRE DEL INDICADOR:	Porcentaje de inspecciones realizadas a la infraestructura para el tratamiento de aguas residuales
FÓRMULA DE CÁLCULO:	(Inspección de la infraestructura para el tratamiento de aguas residuales realizadas/Inspección de la infraestructura para el tratamiento de aguas residuales programadas) *100
INTERPRETACIÓN:	Permite identificar el número de inspecciones realizadas a las plantas de tratamiento de aguas residuales.
DIMENSIÓN QUE ATIENDE:	Eficiencia
DESCRIPCIÓN DEL FACTOR DE COMPARACIÓN:	No se tienen datos previos.
ÁMBITO GEOGRÁFICO:	U (Urbano)
COBERTURA:	Cuautlilan Izcalli
LÍNEA BASE:	12

FRECUENCIA DE MEDICIÓN: Trimestral

COMPORTAMIENTO DE LAS VARIABLES DURANTE EL 1º TRIMESTRE

VARIABLE	UNIDAD DE MEDIDA	OPERACIÓN	META ANUAL	AVANCE TRIMESTRAL				AVANCE ACUMULADO			
				PRG.	%	ALCAN.	%	PRG.	%	ALCAN.	%
Inspección de la infraestructura para el tratamiento de aguas residuales realizadas	Recorrido	Sumable	40.0	10.0	25.0	10.0	100.0	10.0	25.0	10.0	100.0
Inspección de la infraestructura para el tratamiento de aguas residuales programadas	Recorrido	Sumable	40.0	10.0	25.0	10.0	100.0	10.0	25.0	10.0	100.0

COMPORTAMIENTO DEL INDICADOR

DESCRIPCIÓN DE LA META ANUAL
Saber el número de Inspección de la infraestructura para el tratamiento de aguas residuales realizadas.

META ANUAL	1º TRIMESTRE				AVANCE ACUMULADO			
	PROGRAMADO	ALCAN.	EF %	SEMAFORO	PROGRAMADO	ALCANZADO	EF %	SEMAFORO
40	10	10	103.00	VERDE	10	10	100.00	VERDE

DESCRIPCIÓN DE RESULTADOS Y JUSTIFICACIÓN EN CASO DE VARIACIÓN SUPERIOR A +-10 POR CIENTO RESPECTO A LO PROGRAMADO

EVALUACIÓN DEL INDICADOR

EL ÁREA ALCANZÓ UN NIVEL ADECUADO EN EL CUMPLIMIENTO DEL INDICADOR. SE RECOMIENDA QUE SE SIGA CON LAS MISMAS ESTRATEGIAS PARA EL CUMPLIMIENTO DE LAS METAS.

El Abogado

RENÉ GÁLVEZ TOLEDO
DIRECTOR DE CONSTRUCCIÓN Y OPERACIÓN HIDRAULICA

NOMBRE FIRMA CARGO



Vc. Bc.

CARLOS GONZÁLEZ MONTAÑEZ
TITULAR DE LA UNIDAD DE INFORMACIÓN, PLANEACIÓN, PROGRAMACIÓN Y EVALUACIÓN

NOMBRE FIRMA CARGO





SISTEMA DE COORDINACIÓN HACENDARIA DEL ESTADO DE MÉXICO CON SUS MUNICIPIOS
GUÍA METODOLÓGICA PARA EL SEGUIMIENTO Y EVALUACIÓN DEL PLAN DE DESARROLLO MUNICIPAL VIGENTE



PBRM-08B FICHA TÉCNICA DE SEGUIMIENTO DE INDICADORES 2026
DE GESTIÓN O ESTRATÉGICO

PILAR / EJE TRANSVERSAL:	Eje 2. Bienestar ambiental y acceso universal al agua - Preservación y promoción ecológica
TEMA DE DESARROLLO:	Agua para todos, hacia un nuevo modelo de gestión del agua
PROGRAMA PRESUPUESTARIO:	02010301 Manejo de aguas residuales, drenaje y alcantarillado
PROYECTO PRESUPUESTARIO:	0201030104 Operación y mantenimiento de infraestructura para tratamiento de aguas residuales

OBJETIVO DEL PROGRAMA PRESUPUESTARIO: Considera el conjunto de procedimientos que se llevan a cabo para el tratamiento de aguas residuales y saneamiento de redes de drenaje y alcantarillado, manteniendo en condiciones adecuadas la infraestructura para proporcionar una mejor calidad de servicios a la población

DEPENDENCIA GENERAL:	C00 Dirección de Construcción y Operación Hidráulica
DEPENDENCIA AUXILIAR:	225 Área de Electromecánica

ESTRUCTURA DEL INDICADOR ACTIVIDAD 3.3

NOMBRE DEL INDICADOR:	Porcentaje de mantenimientos de la infraestructura para el tratamiento de aguas residuales realizados
FÓRMULA DE CÁLCULO:	(Mantenimiento de la infraestructura para el tratamiento de aguas residuales realizada/Mantenimiento de la infraestructura para el tratamiento de aguas residuales programada) *100
INTERPRETACIÓN:	Permite identificar el número de mantenimientos a la infraestructura sanitaria.
DIMENSIÓN QUE ATIENDE:	Eficiencia FRECUENCIA DE MEDICIÓN: Trimestral
DESCRIPCIÓN DEL FACTOR DE COMPARACIÓN:	Permite identificar los mantenimientos realizados a la infraestructura sanitaria municipal.
ÁMBITO GEOGRÁFICO:	U (Urbano)
COBERTURA:	Cuautitlán Izcalli
LÍNEA BASE:	1

COMPORTAMIENTO DE LAS VARIABLES DURANTE EL 1º TRIMESTRE

VARIABLE	UNIDAD DE MEDIDA	OPERACIÓN	META ANUAL	AVANCE TRIMESTRAL				AVANCE ACUMULADO			
				PROG.	%	ALCAN.	%	PROG.	%	ALCAN.	%
Mantenimiento de la infraestructura para el tratamiento de aguas residuales realizada	Mantenimiento	Sumable	60.0	15.0	25.0	9.0	60.0	15.0	25.0	9.0	60.0
Mantenimiento de la infraestructura para el tratamiento de aguas residuales programada	Mantenimiento	Sumable	60.0	15.0	25.0	15.0	100.0	15.0	25.0	15.0	100.0

COMPORTAMIENTO DEL INDICADOR

DESCRIPCIÓN DE LA META ANUAL
Saber el número de Mantenimiento de la infraestructura para el tratamiento de aguas residuales realizada

META ANUAL	1º TRIMESTRE				AVANCE ACUMULADO			
	PROGRAMADO	AVANCE TRIMESTRAL		SEMAFORO	PROGRAMADO	AVANCE ACUMULADO		SEMAFORO
60	15	ALCAN.	EF %	ALABAR	15	ALCANZADO	EF %	ALABAR
		9	80.00			9	60.00	

DESCRIPCIÓN DE RESULTADOS Y JUSTIFICACIÓN EN CASO DE VARIACIÓN SUPERIOR A +-10 POR CIENTO RESPECTO A LO PROGRAMADO

EVALUACIÓN DEL INDICADOR

EL ÁREA ALCANZÓ UN NIVEL DEFICIENTE EN EL CUMPLIMIENTO DEL INDICADOR. SE SOLICITA A LA DEPENDENCIA QUE TOMEN MEDIDAS PERTINENTES, PARA DAR CUMPLIMIENTO A LAS METAS ESTIPULADAS.

ELABORO
RENÉ GÁLVEZ TOLEDO
DIRECTOR DE CONSTRUCCIÓN Y OPERACIÓN HIDRAULICA
NOMBRE FIRMA CARGO



Va. Bo.
CARLOS GONZÁLEZ MONTAÑEZ
TITULAR DE LA UNIDAD DE INFORMACIÓN, PLANEACIÓN, PROGRAMACIÓN Y EVALUACIÓN
NOMBRE FIRMA CARGO





SISTEMA DE COORDINACIÓN HACENDARIA DEL ESTADO DE MÉXICO CON SUS MUNICIPIOS
GUÍA METODOLÓGICA PARA EL SEGUIMIENTO Y EVALUACIÓN DEL PLAN DE DESARROLLO MUNICIPAL VIGENTE



PBRM-08B FICHA TÉCNICA DE SEGUIMIENTO DE INDICADORES 2026
DE GESTIÓN O ESTRATÉGICO

PILAR / EJE TRANSVERSAL:	Eje 2. Bienestar ambiental y acceso universal al agua - Preservación y promoción ecológica
TEMA DE DESARROLLO:	Agua para todos, hacia un nuevo modelo de gestión del agua
PROGRAMA PRESUPUESTARIO:	02010301 Manejo de aguas residuales, drenaje y alcantarillado
PROYECTO PRESUPUESTARIO:	0201030102 Operación de infraestructura para drenaje y alcantarillado

OBJETIVO DEL PROGRAMA PRESUPUESTARIO: Considera el conjunto de procedimientos que se llevan a cabo para el tratamiento de aguas residuales y saneamiento de redes de drenaje y alcantarillado, manteniendo en condiciones adecuadas la infraestructura para proporcionar una mejor calidad de servicios a la población

DEPENDENCIA GENERAL:	C00 Dirección de Construcción y Operación Hidráulica
DEPENDENCIA AUXILIAR:	222 Área de Drenaje y Alcantarillado

ESTRUCTURA DEL INDICADOR ACTIVIDAD 4.1

NOMBRE DEL INDICADOR:	Porcentaje de mantenimientos de la infraestructura para drenaje y alcantarillado realizados		
FÓRMULA DE CÁLCULO:	(Mantenimientos a la infraestructura de drenaje y alcantarillado realizados/Mantenimientos a la infraestructura de drenaje y alcantarillado programados) *100		
INTERPRETACIÓN:	Permite identificar el total de mantenimientos realizados a la infraestructura de drenaje y alcantarillado.		
DIMENSIÓN QUE ATIENDE:	Eficiencia	FRECUENCIA DE MEDICIÓN:	Trimestral
DESCRIPCIÓN DEL FACTOR DE COMPARACIÓN:	Permite registrar los mantenimientos a la infraestructura sanitaria (realizados y programados).		
ÁMBITO GEOGRÁFICO:	U (Urbano)		
COBERTURA:	Cuautitlán Izcalli		
LÍNEA BASE:	371		

COMPORTAMIENTO DE LAS VARIABLES DURANTE EL 1º TRIMESTRE

VARIABLE	UNIDAD DE MEDIDA	OPERACIÓN	META ANUAL	AVANCE TRIMESTRAL				AVANCE ACUMULADO			
				PROG.	%	ALCAN.	%	PROG.	%	ALCAN.	%
Mantenimientos a la infraestructura de drenaje y alcantarillado realizados	Pieza	Sumable	600.0	150.0	25.0	116.0	77.3	150.0	25.0	116.0	77.3
Mantenimientos a la infraestructura de drenaje y alcantarillado programados	Pieza	Sumable	600.0	150.0	25.0	150.0	100.0	150.0	25.0	150.0	100.0

COMPORTAMIENTO DEL INDICADOR

DESCRIPCIÓN DE LA META ANUAL
Saber el número de Mantenimientos a la infraestructura de drenaje y alcantarillado realizados

META ANUAL	1º TRIMESTRE				AVANCE ACUMULADO			
	PROGRAMADO	ALCAN.	EF %	SEMAFORO	PROGRAMADO	ALCANZADO	EF %	SEMAFORO
600	150	116	77.33	AMARILLO	150	116	77.33	AMARILLO

DESCRIPCIÓN DE RESULTADOS Y JUSTIFICACIÓN EN CASO DE VARIACIÓN SUPERIOR A +10 POR CIENTO RESPECTO A LO PROGRAMADO
Las reparaciones se han realizado de manera gradual, conforme a la disponibilidad y suministro de materiales al departamento, lo que ha limitado el avance respecto a lo programado durante el periodo.

EVALUACIÓN DEL INDICADOR

EL ÁREA ALCANZÓ UN NIVEL REGULAR EN EL CUMPLIMIENTO DEL INDICADOR. SE SOLICITA A LA DEPENDENCIA QUE TOMEN MEDIDAS PERTINENTES, PARA DAR CUMPLIMIENTO A LAS METAS ESTIPULADAS.

Ej. 0800		
RENÉ GÁLVEZ TOLEDO		
DIRECTOR DE CONSTRUCCIÓN Y OPERACIÓN HIDRAULICA		
NOMBRE	FIRMA	CARGO



Vo. Bo.		
CARLOS GONZÁLEZ MONTAÑEZ		
TITULAR DE LA UNIDAD DE INFORMACIÓN, PLANEACIÓN, PROGRAMACIÓN Y EVALUACIÓN		
NOMBRE	FIRMA	CARGO





SISTEMA DE COORDINACIÓN HACENDARIA DEL ESTADO DE MÉXICO CON SUS MUNICIPIOS
GUÍA METODOLÓGICA PARA EL SEGUIMIENTO Y EVALUACIÓN DEL PLAN DE DESARROLLO MUNICIPAL VIGENTE



PBRM-08B FICHA TÉCNICA DE SEGUIMIENTO DE INDICADORES 2026
DE GESTIÓN O ESTRATÉGICO

PILAR / EJE TRANSVERSAL:	Eje 2. Bienestar ambiental y acceso universal al agua - Preservación y promoción ecológica
TEMA DE DESARROLLO:	Agua para todos, hacia un nuevo modelo de gestión del agua
PROGRAMA PRESUPUESTARIO:	02020301 Manejo eficiente y sostenible del agua
PROYECTO PRESUPUESTARIO:	0202030110 Operación y mantenimiento de infraestructura hidráulica para el suministro de agua

OBJETIVO DEL PROGRAMA PRESUPUESTARIO: Engloba el conjunto de acciones encaminadas al desarrollo de proyectos que propicien en la población el cuidado y manejo eficiente del agua, procurando la conservación del vital líquido para otorgar este servicio con calidad

DEPENDENCIA GENERAL:	C00	Dirección de Construcción y Operación Hidráulica
DEPENDENCIA AUXILIAR:	220	Área de Operación

ESTRUCTURA DEL INDICADOR FIN

NOMBRE DEL INDICADOR:	Tasa de variación en las acciones encaminadas al manejo sustentable del agua potable
FÓRMULA DE CÁLCULO:	(Acciones encaminadas al manejo sustentable del agua potable llevadas a cabo en el año actual/Acciones encaminadas al manejo sustentable del agua potable llevadas a cabo en el año anterior)-1) *100
INTERPRETACIÓN:	Recorridos con personal de La Comisión del Agua del Estado de México(Secretaría del Agua), con el propósito de vigilar y comparar las tomas de lectura de los medidores del agua en bloque.
DIMENSIÓN QUE ATIENDE:	Eficiencia FRECUENCIA DE MEDICIÓN: Anual
DESCRIPCIÓN DEL FACTOR DE COMPARACIÓN:	Tomas de lecturas federales ejecutadas
ÁMBITO GEOGRÁFICO:	U (Urbano)
COBERTURA:	Cuautilán Izcalli
LÍNEA BASE:	3

COMPORTAMIENTO DE LAS VARIABLES DURANTE EL 1° TRIMESTRE

VARIABLE	UNIDAD DE MEDIDA	OPERACIÓN	META ANUAL	AVANCE TRIMESTRAL				AVANCE ACUMULADO			
				PROG.	%	ALCAN.	%	PROG.	%	ALCAN.	%
Acciones encaminadas al manejo sustentable del agua potable llevadas a cabo en el año actual	Informe	Sumable	1.0	0.0	0.0	0.0	0.00	0.0	0.0	0.0	0.0
Acciones encaminadas al manejo sustentable del agua potable llevadas a cabo en el año anterior	Informe	Sumable	3.0	0.0	0.0	0.0	0.00	0.0	0.0	0.0	0.0

COMPORTAMIENTO DEL INDICADOR

DESCRIPCIÓN DE LA META ANUAL

Saber el número de Acciones encaminadas al manejo sustentable del agua potable llevadas a cabo en el año actual

META ANUAL	1° TRIMESTRE				AVANCE ACUMULADO			
	PROGRAMADO	AVANCE TRIMESTRAL		SEMAFORO	PROGRAMADO	AVANCE TRIMESTRAL		SEMAFORO
1	0	ALCAN.	EF %	VERDE	0	ALCANZADO	EF %	VERDE
	0	0	0.00	VERDE	0	0	0.0	VERDE

DESCRIPCIÓN DE RESULTADOS Y JUSTIFICACIÓN EN CASO DE VARIACIÓN SUPERIOR A +-10 POR CIENTO RESPECTO A LO PROGRAMADO

EVALUACIÓN DEL INDICADOR

EL ÁREA ALCANZÓ UN NIVEL ADECUADO EN EL CUMPLIMIENTO DEL INDICADOR. SE RECOMIENDA QUE SE SIGA CON LAS MISMAS ESTRATEGIAS PARA EL CUMPLIMIENTO DE LAS METAS.

EL BORO
RENÉ GÁLVEZ TOLEDO
DIRECTOR DE CONSTRUCCIÓN Y OPERACIÓN HIDRAULICA



Vo.Bo.
CARLOS GONZÁLEZ MONTAÑEZ
TITULAR DE LA UNIDAD DE INFORMACIÓN, PLANEACIÓN, PROGRAMACIÓN Y EVALUACIÓN





SISTEMA DE COORDINACIÓN HACENDARIA DEL ESTADO DE MÉXICO CON SUS MUNICIPIOS
GUÍA METODOLÓGICA PARA EL SEGUIMIENTO Y EVALUACIÓN DEL PLAN DE DESARROLLO MUNICIPAL VIGENTE



PBRM-08B FICHA TÉCNICA DE SEGUIMIENTO DE INDICADORES 2026
DE GESTIÓN O ESTRATÉGICO

PILAR / EJE TRANSVERSAL:	Eje 2. Bienestar ambiental y acceso universal al agua - F preservación y promoción ecológica	
TEMA DE DESARROLLO:	Agua para todos, hacia un nuevo modelo de gestión del agua	
PROGRAMA PRESUPUESTARIO:	02020301	Manejo eficiente y sustentable del agua
PROYECTO PRESUPUESTARIO:	0202030107	Agua Limpia para el bienestar

OBJETIVO DEL PROGRAMA PRESUPUESTARIO: Engloba el conjunto de acciones encaminadas al desarrollo de proyectos que propicien en la población el cuidado y manejo eficiente del agua, procurando la conservación del vital líquido para otorgar este servicio con calidad

DEPENDENCIA GENERAL:	C00	Dirección de Construcción y Operación Hidráulica
DEPENDENCIA AUXILIAR:	226	Área de Cloración y Calidad del Agua

ESTRUCTURA DEL INDICADOR PROPÓSITO

NOMBRE DEL INDICADOR:	Tasa de variación de los resultados de los estudios de laboratorio para verificar los estándares de calidad del agua		
FÓRMULA DE CÁLCULO:	((Resultados de los estudios de laboratorio para la verificación de los estándares de calidad en el agua potable fundada en la NOM 127 en el año actual /Resultados de los estudios de laboratorio para la Verificación de los estándares de calidad en el agua potable fundada en la NOM 127 en el año anterior) - 1) *100		
INTERPRETACIÓN:	Refleja la calidad del agua que se distribuye en el Municipio de Cuautitlán Izcalli.		
DIMENSIÓN QUE ATIENDE:	Eficiencia	FRECUENCIA DE MEDICIÓN:	Anual
DESCRIPCIÓN DEL FACTOR DE COMPARACIÓN:	Análisis Físicoquímicos y Bacteriológicos ejecutados el año anterior.		
ÁMBITO GEOGRÁFICO:	U (Urbano)		
COBERTURA:	Cuautitlán Izcalli		
LÍNEA BASE:	2		

COMPORTAMIENTO DE LAS VARIABLES DURANTE EL 1º TRIMESTRE

VARIABLE	UNIDAD DE MEDIDA	OPERACIÓN	META ANUAL	AVANCE TRIMESTRAL				AVANCE ACUMULADO			
				PROG.	%	ALCAN.	%	PROG.	%	ALCAN.	%
Resultados de los estudios de laboratorio para la verificación de los estándares de calidad en el agua potable fundada en la NOM 127 en el año actual	Análisis	Sustable	1100.0	0.0	0.0	0.0	0.00	0.0	0.0	0.0	0.0
Resultados de los estudios de laboratorio para la Verificación de los estándares de calidad en el agua potable fundada en la NOM 127 en el año anterior	Análisis	Sustable	2.0	0.0	0.0	0.0	0.00	0.0	0.0	0.0	0.0

COMPORTAMIENTO DEL INDICADOR

DESCRIPCIÓN DE LA META ANUAL
Saber los Resultados de los estudios de laboratorio para la verificación de los estándares de calidad en el agua potable fundada en la NOM 127 en el año actual

META ANUAL	1º TRIMESTRE				AVANCE ACUMULADO			
	PROGRAMADO	ALCAN.	EF %	SEMAFORO	PROGRAMADO	ALCANZADO	EF %	SEMAFORO
1100	0	0	0.00	VERDE	0	0	0.0	VERDE

DESCRIPCIÓN DE RESULTADOS Y JUSTIFICACIÓN EN CASO DE VARIACIÓN SUPERIOR A +-10 POR CIENTO RESPECTO A LO PROGRAMADO

EVALUACIÓN DEL INDICADOR

EL ÁREA ALCANZÓ UN NIVEL ADECUADO EN EL CUMPLIMIENTO DEL INDICADOR. SE RECOMIENDA QUE SE SIGA CON LAS MISMAS ESTRATEGIAS PARA EL CUMPLIMIENTO DE LAS METAS.

ELABORÓ		
 RENÉ GÁLVEZ TOLEDO DIRECTOR DE CONSTRUCCIÓN Y OPERACIÓN HIDRAULICA		
NOMBRE	FIRMA	CARGO



Vc. Bc.		
 CARLOS GONZÁLEZ MONTAÑEZ TITULAR DE LA UNIDAD DE INFORMACIÓN, PLANEACIÓN, PROGRAMACIÓN Y EVALUACIÓN		
NOMBRE	FIRMA	CARGO





SISTEMA DE COORDINACIÓN HACENDARIA DEL ESTADO DE MÉXICO CON SUS MUNICIPIOS
 GUÍA METODOLÓGICA PARA EL SEGUIMIENTO Y EVALUACIÓN DEL PLAN DE DESARROLLO MUNICIPAL VIGENTE



PBRM-08B FICHA TÉCNICA DE SEGUIMIENTO DE INDICADORES 2026
 DE GESTIÓN O ESTRATÉGICO

PILAR / EJE TRANSVERSAL:	Eje 2. Bienestar ambiental y acceso universal al agua - Preservación y promoción ecológica
TEMA DE DESARROLLO:	Agua para todos, hacia un nuevo modelo de gestión del agua
PROGRAMA PRESUPUESTARIO:	02020301 Manejo eficiente y sustentable del agua
PROYECTO PRESUPUESTARIO:	0202030105 Construcción de infraestructura para agua potable

OBJETIVO DEL PROGRAMA PRESUPUESTARIO: Engloba el conjunto de acciones encaminadas al desarrollo de proyectos que propicien en la población el cuidado y manejo eficiente del agua, procurando la conservación del vital líquido para otorgar este servicio con calidad

DEPENDENCIA GENERAL:	C00	Dirección de Construcción y Operación Hidráulica
DEPENDENCIA AUXILIAR:	218	Área de Construcción, Control y Supervisión

ESTRUCTURA DEL INDICADOR COMPONENTE 1

NOMBRE DEL INDICADOR:	Porcentaje de cumplimiento en la construcción de infraestructura hidráulica de agua potable		
FÓRMULA DE CÁLCULO:	(Infraestructura hidráulica para el suministro de agua potable construida/Infraestructura hidráulica para el suministro de agua potable programada) *100		
INTERPRETACIÓN:	Muestra la variación de las acciones encaminadas al manejo eficiente y sustentable del agua		
DIMENSIÓN QUE ATENDE:	Eficiencia	FRECUENCIA DE MEDICIÓN:	Semestral
DESCRIPCIÓN DEL FACTOR DE COMPARACIÓN:	Construcción de infraestructura hidráulica		
ÁMBITO GEOGRÁFICO:	U (Urbano)		
COBERTURA:	Cuautitlán Izcalli		
LÍNEA BASE:	1		

COMPORTAMIENTO DE LAS VARIABLES DURANTE EL 1° TRIMESTRE

VARIABLE	UNIDAD DE MEDIDA	OPERACIÓN	META ANUAL	AVANCE TRIMESTRAL				AVANCE ACUMULADO			
				PRDG.	%	ALCAN.	%	PRDG.	%	ALCAN.	%
Infraestructura hidráulica para el suministro de agua potable construida	Obra	Sumable	1.0	0.0	0.0	0.0	0.00	0.0	0.0	0.0	0.0
Infraestructura hidráulica para el suministro de agua potable programada	Informe Trimestral	Sumable	1.0	0.0	0.0	0.0	0.00	0.0	0.0	0.0	0.0

COMPORTAMIENTO DEL INDICADOR

DESCRIPCIÓN DE LA META ANUAL

Saber el número de Infraestructura hidráulica para el suministro de agua potable construida

META ANUAL	1° TRIMESTRE				AVANCE ACUMULADO			
	PROGRAMADO	ALCAN.	EF %	SEMAFORO	PROGRAMADO	ALCANZADO	EF %	SEMAFORO
1	0	0	0.00	VERDE	0	0	0.0	VERDE

DESCRIPCIÓN DE RESULTADOS Y JUSTIFICACIÓN EN CASO DE VARIACIÓN SUPERIOR A +-10 POR CIENTO RESPECTO A LO PROGRAMADO

EVALUACIÓN DEL INDICADOR

EL ÁREA ALCANZÓ UN NIVEL ADECUADO EN EL CUMPLIMIENTO DEL INDICADOR. SE RECOMIENDA QUE SE SIGA CON LAS MISMAS ESTRATEGIAS PARA EL CUMPLIMIENTO DE LAS METAS.

EL ELABORÓ

RENÉ GÁLVEZ TOLEDO
 DIRECTOR DE CONSTRUCCIÓN Y OPERACIÓN HIDRAULICA

NOMBRE FIRMA CARGO



Va. Bo.

CARLOS GONZÁLEZ MONTAÑEZ
 TITULAR DE LA UNIDAD DE INFORMACIÓN, PLANEACIÓN, PROGRAMACIÓN Y EVALUACIÓN

NOMBRE FIRMA CARGO





SISTEMA DE COORDINACIÓN HACENDARIA DEL ESTADO DE MÉXICO CON SUS MUNICIPIOS
 GUÍA METODOLÓGICA PARA EL SEGUIMIENTO Y EVALUACIÓN DEL PLAN DE DESARROLLO MUNICIPAL VIGENTE



PBRM-08B FICHA TÉCNICA DE SEGUIMIENTO DE INDICADORES 2026
 DE GESTIÓN O ESTRATÉGICO

PILAR / EJE TRANSVERSAL:	Eje 2. Bienestar ambiental y acceso universal al agua - Preservación y promoción ecológica
TEMA DE DESARROLLO:	Agua para todos, hacia un nuevo modelo de gestión del agua
PROGRAMA PRESUPUESTARIO:	02020301 Manejo eficiente y sostenible del agua
PROYECTO PRESUPUESTARIO:	0202030107 Agua Limpia para el bienestar

OBJETIVO DEL PROGRAMA PRESUPUESTARIO: Engloba el conjunto de acciones encaminadas al desarrollo de proyectos que propicien en la población el cuidado y manejo eficiente del agua, procurando la conservación del vital líquido para otorgar este servicio con calidad

DEPENDENCIA GENERAL:	C00	Dirección de Construcción y Operación Hidráulica
DEPENDENCIA AUXILIAR:	220	Área de Operación

ESTRUCTURA DEL INDICADOR COMPONENTE 2

NOMBRE DEL INDICADOR:	Promedio de suministro de agua potable por habitante		
FÓRMULA DE CÁLCULO:	(Metros cúbicos distribuidos de agua potable/Población beneficiada)		
INTERPRETACIÓN:	Muestra el suministro	FRECUENCIA DE MEDICIÓN:	Semestral
DIMENSIÓN QUE ATIENDE:	Eficiencia		
DESCRIPCIÓN DEL FACTOR DE COMPARACIÓN:	Metros Cúbicos distribuidos		
ÁMBITO GEOGRÁFICO:	U (Urbano)		
COBERTURA:	Cuautlilan Izcalli		
LÍNEA BASE:	50092245.58		

COMPORTAMIENTO DE LAS VARIABLES DURANTE EL 1º TRIMESTRE

VARIABLE	UNIDAD DE MEDIDA	OPERACIÓN	META ANUAL	AVANCE TRIMESTRAL				AVANCE ACUMULADO			
				PRDG.	%	ALCAN.	%	PRDG.	%	ALCAN.	%
Metros cúbicos distribuidos de agua potable	Metro Cubico	Sumable	52912215.8	0.0	0.0	0.0	0.00	0.0	0.0	0.0	0.0
Población beneficiada	Habitante	Valor actual	52912215.8	0.0	0.0	0.0	0.00	0.0	0.0	0.0	0.0

COMPORTAMIENTO DEL INDICADOR

DESCRIPCIÓN DE LA META ANUAL
 Saber el número de Metros cúbicos distribuidos de agua potable

META ANUAL	1º TRIMESTRE				AVANCE ACUMULADO			
	PROGRAMADO	ALCAN.	EF %	SEMAFORO	PROGRAMADO	ALCANZADO	EF %	SEMAFORO
52912215.8	0	0	0.00	VERDE	0	0	0.0	VERDE

DESCRIPCIÓN DE RESULTADOS Y JUSTIFICACIÓN EN CASO DE VARIACIÓN SUPERIOR A +-10 POR CIENTO RESPECTO A LO PROGRAMADO

EVALUACIÓN DEL INDICADOR

EL ÁREA ALCANZÓ UN NIVEL ADECUADO EN EL CUMPLIMIENTO DEL INDICADOR. SE RECOMIENDA QUE SE SIGA CON LAS MISMAS ESTRATEGIAS PARA EL CUMPLIMIENTO DE LAS METAS.

ELABORA
 RENE GÁLVEZ TOLEDO
 DIRECTOR DE CONSTRUCCIÓN Y OPERACIÓN HIDRAULICA
 NOMBRE FIRMA CARGO



Vo. Bo.
 CARLOS GONZÁLEZ MONTAÑEZ
 TITULAR DE LA UNIDAD DE INFORMACIÓN, PLANEACIÓN, PROGRAMACIÓN Y EVALUACIÓN
 NOMBRE FIRMA CARGO





SISTEMA DE COORDINACIÓN HACENDARIA DEL ESTADO DE MÉXICO CON SUS MUNICIPIOS
 GUÍA METODOLÓGICA PARA EL SEGUIMIENTO Y EVALUACIÓN DEL PLAN DE DESARROLLO MUNICIPAL VIGENTE



PBRM-08B FICHA TÉCNICA DE SEGUIMIENTO DE INDICADORES 2026
 DE GESTIÓN O ESTRATÉGICO

PILAR / EJE TRANSVERSAL:	Eje 2. Bienestar ambiental y acceso universal al agua - Preservación y promoción ecológica	
TEMA DE DESARROLLO:	Agua para todos, hacia un nuevo modelo de gestión del agua	
PROGRAMA PRESUPUESTARIO:	02020301	Manejo eficiente y sostenible del agua
PROYECTO PRESUPUESTARIO:	0202030107	Agua limpia para el bienestar

OBJETIVO DEL PROGRAMA PRESUPUESTARIO: Engloba el conjunto de acciones encaminadas al desarrollo de proyectos que propicien en la población el cuidado y manejo eficiente del agua, procurando la conservación del vital líquido para otorgar este servicio con calidad

DEPENDENCIA GENERAL:	C00	Dirección de Construcción y Operación Hidráulica
DEPENDENCIA AUXILIAR:	219	Área de Agua Potable

ESTRUCTURA DEL INDICADOR COMPONENTE 3

NOMBRE DEL INDICADOR:	Porcentaje de cumplimiento en el abastecimiento de agua potable		
FÓRMULA DE CÁLCULO:	(Agua potable suministrada a la población/Suministro de agua potable programada) * 100		
INTERPRETACIÓN:	Muestra el cumplimiento en el abastecimiento de agua potable en el territorio Municipal.		
DIMENSIÓN QUE ATIENDE:	Eficiencia	FRECUENCIA DE MEDICIÓN:	Semestral
DESCRIPCIÓN DEL FACTOR DE COMPARACIÓN:	Metros Cúbicos distribuidos		
ÁMBITO GEOGRÁFICO:	U (Urbano)		
COBERTURA:	Cuautitlan Izcalli		
LÍNEA BASE:	50092245.58		

COMPORTAMIENTO DE LAS VARIABLES DURANTE EL 1° TRIMESTRE

VARIABLE	UNIDAD DE MEDIDA	OPERACIÓN	META ANUAL	AVANCE TRIMESTRAL				AVANCE ACUMULADO			
				PROG.	%	ALCAN.	%	PROG.	%	ALCAN.	%
Agua potable suministrada a la población	Metro Cubico	Sumable	52912215.8	0.0	0.0	0.0	0.00	0.0	0.0	0.0	0.0
Suministro de agua potable programada	m3	Sumable	52912215.8	0.0	0.0	0.0	0.00	0.0	0.0	0.0	0.0

COMPORTAMIENTO DEL INDICADOR

DESCRIPCIÓN DE LA META ANUAL
 Saber la cantidad Agua potable suministrada a la población

META ANUAL	1° TRIMESTRE				AVANCE ACUMULADO			
	PROGRAMADO	ALCAN.	EF %	SEMÁFORO	PROGRAMADO	ALCANZADO	EF %	SEMÁFORO
52912215.8	0	0	0.00	ROJO	0	0	0.0	VERDE

DESCRIPCIÓN DE RESULTADOS Y JUSTIFICACIÓN EN CASO DE VARIACIÓN SUPERIOR A +10 POR CIENTO RESPECTO A LO PROGRAMADO

EVALUACIÓN DEL INDICADOR

EL ÁREA ALCANZÓ UN NIVEL ADECUADO EN EL CUMPLIMIENTO DEL INDICADOR. SE RECOMIENDA QUE SE SIGA CON LAS MISMAS ESTRATEGIAS PARA EL CUMPLIMIENTO DE LAS METAS.

ELABORO
 RENÉ GÁLVEZ TOLEDO
 DIRECTOR DE CONSTRUCCIÓN Y OPERACIÓN HIDRAULICA



NOMBRE FIRMA CARGO

Vc. Bc.
 CARLOS GONZÁLEZ MONTAÑEZ
 TITULAR DE LA UNIDAD DE INFORMACIÓN, PLANEACIÓN, PROGRAMACIÓN Y EVALUACIÓN



NOMBRE FIRMA CARGO



SISTEMA DE COORDINACIÓN HACENDARIA DEL ESTADO DE MÉXICO CON SUS MUNICIPIOS
GUÍA METODOLÓGICA PARA EL SEGUIMIENTO Y EVALUACIÓN DEL PLAN DE DESARROLLO MUNICIPAL VIGENTE



PBRM-08B FICHA TÉCNICA DE SEGUIMIENTO DE INDICADORES 2026
DE GESTIÓN O ESTRATÉGICO

PILAR / EJE TRANSVERSAL:	Eje 2. Bienestar ambiental y acceso universal al agua - Preservación y promoción ecológica
TEMA DE DESARROLLO:	Agua para todos, hacia un nuevo modelo de gestión del agua
PROGRAMA PRESUPUESTARIO:	02020301 Manejo eficiente y sostenible del agua
PROYECTO PRESUPUESTARIO:	0202030110 Operación y mantenimiento de infraestructura hidráulica para el suministro de agua

OBJETIVO DEL PROGRAMA PRESUPUESTARIO: Engloba el conjunto de acciones encaminadas al desarrollo de proyectos que propicien en la población el cuidado y manejo eficiente del agua, procurando la conservación del vital líquido para otorgar este servicio con calidad

DEPENDENCIA GENERAL:	C00 Dirección de Construcción y Operación Hidráulica
DEPENDENCIA AUXILIAR:	220 Área de Operación

ESTRUCTURA DEL INDICADOR COMPONENTE 4

NOMBRE DEL INDICADOR:	Porcentaje de cumplimiento de los mantenimientos a la infraestructura hidráulica		
FÓRMULA DE CÁLCULO:	(Acciones de mantenimiento a la infraestructura hidráulica para el suministro de agua potable a la población realizado/Acciones de mantenimiento a la infraestructura hidráulica para el suministro de agua potable a la población programado) *100		
INTERPRETACIÓN:	Mide la eficiencia en el mantenimiento a la infraestructura hidráulica para el suministro de agua potable a la población.		
DIMENSIÓN QUE ATIENDE:	Eficiencia	FRECUENCIA DE MEDICIÓN:	Semestral
DESCRIPCIÓN DEL FACTOR DE COMPARACIÓN:	Mantenimientos electromecánicos		
ÁMBITO GEOGRÁFICO:	U (Urbano)		
COBERTURA:	Cuautitlán Izcalli		
LÍNEA BASE:	2		

COMPORTAMIENTO DE LAS VARIABLES DURANTE EL 1° TRIMESTRE

VARIABLE	UNIDAD DE MEDIDA	OPERACIÓN	META ANUAL	AVANCE TRIMESTRAL				AVANCE ACUMULADO			
				PROG.	%	ALCAN.	%	PROG.	%	ALCAN.	%
Acciones de mantenimiento a la infraestructura hidráulica para el suministro de agua potable a la población realizado	Mantenimiento	Sumable	650.0	0.0	0.0	0.0	0.00	0.0	0.0	0.0	0.0
Acciones de mantenimiento a la infraestructura hidráulica para el suministro de agua potable a la población programado	Programa Anual	Sumable	650.0	0.0	0.0	0.0	0.00	0.0	0.0	0.0	0.0

COMPORTAMIENTO DEL INDICADOR

DESCRIPCIÓN DE LA META ANUAL
Saber el número de Acciones de mantenimiento a la infraestructura hidráulica para el suministro de agua potable a la población realizado

META ANUAL	1° TRIMESTRE				AVANCE ACUMULADO			
	PROGRAMADO	ALCAN.	EF %	SEMAFORO	PROGRAMADO	ALCANZADO	EF %	SEMAFORO
650	0	0	0.00	ROJO	0	0	0.0	ROJO


DESCRIPCIÓN DE RESULTADOS Y JUSTIFICACIÓN EN CASO DE VARIACIÓN SUPERIOR A +-10 POR CIENTO RESPECTO A LO PROGRAMADO

EVALUACIÓN DEL INDICADOR

EL ÁREA ALCANZÓ UN NIVEL ADECUADO EN EL CUMPLIMIENTO DEL INDICADOR. SE RECOMIENDA QUE SE SIGA CON LAS MISMAS ESTRATEGIAS PARA EL CUMPLIMIENTO DE LAS METAS.

ELABORÓ		
 RENÉ GÁLVEZ TOLEDO DIRECTOR DE CONSTRUCCIÓN Y OPERACIÓN HIDRAULICA		
NOMBRE	FIRMA	CARGO



Vo. Bo.		
 CARLOS GONZÁLEZ MONTAÑEZ TITULAR DE LA UNIDAD DE INFORMACIÓN, PLANEACIÓN, PROGRAMACIÓN Y EVALUACIÓN		
NOMBRE	FIRMA	CARGO





SISTEMA DE COORDINACIÓN HACENDARIA DEL ESTADO DE MÉXICO CON SUS MUNICIPIOS
GUÍA METODOLÓGICA PARA EL SEGUIMIENTO Y EVALUACIÓN DEL PLAN DE DESARROLLO MUNICIPAL VIGENTE



PBRM-08B FICHA TÉCNICA DE SEGUIMIENTO DE INDICADORES 2026
DE GESTIÓN O ESTRATÉGICO

PILAR / EJE TRANSVERSAL:	Eje 2. Bienestar ambiental y acceso universal al agua - Preservación y promoción ecológica
TEMA DE DESARROLLO:	Agua para todos, hacia un nuevo modelo de gestión del agua
PROGRAMA PRESUPUESTARIO:	02020301 Manejo eficiente y sostenible del agua
PROYECTO PRESUPUESTARIO:	0202030105 Construcción de infraestructura para agua potable

OBJETIVO DEL PROGRAMA PRESUPUESTARIO: Engloba el conjunto de acciones encaminadas al desarrollo de proyectos que propicien en la población el cuidado y manejo eficiente del agua, procurando la conservación del vital líquido para otorgar este servicio con calidad

DEPENDENCIA GENERAL:	C00	Dirección de Construcción y Operación Hidráulica
DEPENDENCIA AUXILIAR:	218	Área de Construcción, Control y Supervisión

ESTRUCTURA DEL INDICADOR - ACTIVIDAD 1.1

NOMBRE DEL INDICADOR:	Porcentaje de obras de infraestructura hidráulica para el suministro de agua potable construidas		
FÓRMULA DE CÁLCULO:	(Obras de infraestructura hidráulica para el suministro de agua potable construidas/Obras de infraestructura hidráulica para el suministro de agua potable programadas) *100		
INTERPRETACIÓN:	Mide el porcentaje de obras de infraestructura hidráulica		
DIMENSIÓN QUE ATIENDE:	Eficiencia	FRECUENCIA DE MEDICIÓN:	Mensual
DESCRIPCIÓN DEL FACTOR DE COMPARACIÓN:	Obras de infraestructura hidráulica		
ÁMBITO GEOGRÁFICO:	U (Urbano)		
COBERTURA:	Cuautlilan Izcalli		
LÍNEA BASE:	1		

COMPORTAMIENTO DE LAS VARIABLES DURANTE EL 1º TRIMESTRE

VARIABLE	UNIDAD DE MEDIDA	OPERACIÓN	META ANUAL	AVANCE TRIMESTRAL				AVANCE ACUMULADO			
				PROG.	%	ALCAN.	%	PROG.	%	ALCAN.	%
Obras de infraestructura hidráulica para el suministro de agua potable construidas	Obra	Sumable	1.0	0.0	0.0	0.0	0.00	0.0	0.0	0.0	0.0
Obras de infraestructura hidráulica para el suministro de agua potable programadas	Informe Trimestral	Sumable	1.0	0.0	0.0	0.0	0.00	0.0	0.0	0.0	0.0

COMPORTAMIENTO DEL INDICADOR

DESCRIPCIÓN DE LA META ANUAL
Saber el número de Obras de infraestructura hidráulica para el suministro de agua potable construidas

META ANUAL	1º TRIMESTRE				AVANCE ACUMULADO			
	PROGRAMADO	AVANCE TRIMESTRAL		SEMAFORO	PROGRAMADO	AVANCE ACUMULADO		SEMAFORO
1	0	ALCAN.	EF %	VERDE	0	ALCANZADO	EF %	VERDE
		0	0.00			0	0.0	

DESCRIPCIÓN DE RESULTADOS Y JUSTIFICACIÓN EN CASO DE VARIACIÓN SUPERIOR A +10 POR CIENTO RESPECTO A LO PROGRAMADO

EVALUACIÓN DEL INDICADOR

EL ÁREA ALCANZÓ UN NIVEL ADECUADO EN EL CUMPLIMIENTO DEL INDICADOR. SE RECOMIENDA QUE SE SIGA CON LAS MISMAS ESTRATEGIAS PARA EL CUMPLIMIENTO DE LAS METAS.

ELABORÓ
RENÉ GÁLVEZ TOJEDO
DIRECTOR DE CONSTRUCCIÓN Y OPERACIÓN HIDRAULICA

NOMBRE	FIRMA	CARGO
--------	-------	-------



Vc. Bc.
CARLOS GONZÁLEZ MONTAÑEZ
TITULAR DE LA UNIDAD DE INFORMACIÓN, PLANEACIÓN, PROGRAMACIÓN Y EVALUACIÓN

NOMBRE	FIRMA	CARGO
--------	-------	-------





SISTEMA DE COORDINACIÓN HACENDARIA DEL ESTADO DE MÉXICO CON SUS MUNICIPIOS
GUÍA METODOLÓGICA PARA EL SEGUIMIENTO Y EVALUACIÓN DEL PLAN DE DESARROLLO MUNICIPAL VIGENTE



PBRM-08B FICHA TÉCNICA DE SEGUIMIENTO DE INDICADORES 2026
DE GESTIÓN O ESTRATÉGICO

PILAR / EJE TRANSVERSAL:	Eje 2. Bienestar ambiental y acceso universal a: agua - F preservación y promoción ecológica	
TEMA DE DESARROLLO:	Agua para todos, hacia un nuevo modelo de gestión del agua	
PROGRAMA PRESUPUESTARIO:	02020301	Manejo eficiente y sostenible del agua
PROYECTO PRESUPUESTARIO:	0202030105	Construcción de infraestructura para agua potable

OBJETIVO DEL PROGRAMA PRESUPUESTARIO: Engloba el conjunto de acciones encaminadas al desarrollo de proyectos que propicien en la población el cuidado y manejo eficiente del agua, procurando la conservación del vital líquido para otorgar este servicio con calidad

DEPENDENCIA GENERAL:	C00	Dirección de Construcción y Operación Hidráulica
DEPENDENCIA AUXILIAR:	218	Área de Construcción, Control y Supervisión

ESTRUCTURA DEL INDICADOR ACTIVIDAD 1.2

NOMBRE DEL INDICADOR:	Porcentaje de equipamiento de obras de infraestructura hidráulica de agua potable		
FÓRMULA DE CÁLCULO:	(Obras de infraestructura hidráulica para el suministro de agua potable con equipamiento electromecánico realizadas/Obras de infraestructura hidráulica para el suministro de agua potable) *100		
INTERPRETACIÓN:	Mide el porcentaje de equipamiento de obras de infraestructura hidráulica		
DIMENSIÓN QUE ATENDE:	Eficiencia	FRECUENCIA DE MEDICIÓN:	Mensual
DESCRIPCIÓN DEL FACTOR DE COMPARACIÓN:	Equipamiento de las obras de infraestructura hidráulica		
ÁMBITO GEOGRÁFICO:	U (Urbano)		
COBERTURA:	Cuautitlán Izcalli		
LÍNEA BASE:	1		

COMPORTAMIENTO DE LAS VARIABLES DURANTE EL 1º TRIMESTRE

VARIABLE	UNIDAD DE MEDIDA	OPERACIÓN	META ANUAL	AVANCE TRIMESTRAL				AVANCE ACUMULADO			
				PROG.	%	ALCAN.	%	PROG.	%	ALCAN.	%
Obras de infraestructura hidráulica para el suministro de agua potable con equipamiento electromecánico realizadas	Expediente	Sumable	1.0	0.0	0.0	0.0	0.00	0.0	0.0	0.0	0.0
Obras de infraestructura hidráulica para el suministro de agua potable	Informe Trimestral	Sumable	1.0	0.0	0.0	0.0	0.00	0.0	0.0	0.0	0.0

COMPORTAMIENTO DEL INDICADOR

DESCRIPCIÓN DE LA META ANUAL

Saber el número de Obras de infraestructura hidráulica para el suministro de agua potable con equipamiento electromecánico realizadas

META ANUAL	1º TRIMESTRE				AVANCE ACUMULADO			
	PROGRAMADO	ALCAN.	EF %	SEMAFORO	PROGRAMADO	ALCANZADO	EF %	SEMAFORO
1	0	0	0.00	ROJO	0	0	0.0	ROJO

DESCRIPCIÓN DE RESULTADOS Y JUSTIFICACIÓN EN CASO DE VARIACIÓN SUPERIOR A +/-10 POR CIENTO RESPECTO A LO PROGRAMADO

EVALUACIÓN DEL INDICADOR

EL ÁREA ALCANZÓ UN NIVEL ADECUADO EN EL CUMPLIMIENTO DEL INDICADOR. SE RECOMIENDA QUE SE SIGA CON LAS MISMAS ESTRATEGIAS PARA EL CUMPLIMIENTO DE LAS METAS.

ELABORÓ		
 RENÉ GÁLVEZ TOLEDO DIRECTOR DE CONSTRUCCIÓN Y OPERACIÓN HIDRAULICA		
NOMBRE	FIRMA	CARGO



Vc. Ba.	
 CARLOS GONZÁLEZ MONTAÑEZ TITULAR DE LA UNIDAD DE INFORMACIÓN, PLANEACIÓN, PROGRAMACIÓN Y EVALUACIÓN	
NOMBRE	FIRMA





SISTEMA DE COORDINACIÓN HACENDARIA DEL ESTADO DE MÉXICO CON SUS MUNICIPIOS
GUÍA METODOLÓGICA PARA EL SEGUIMIENTO Y EVALUACIÓN DEL PLAN DE DESARROLLO MUNICIPAL VIGENTE



PBRM-08B FICHA TÉCNICA DE SEGUIMIENTO DE INDICADORES 2026
DE GESTIÓN O ESTRATÉGICO

PILAR / EJE TRANSVERSAL:	Eje 2. Bienestar ambiental y acceso universal al agua - Preservación y promoción ecológica	
TEMA DE DESARROLLO:	Agua para todos, hacia un nuevo modelo de gestión del agua	
PROGRAMA PRESUPUESTARIO:	02020301	Manejo eficiente y sostenible del agua
PROYECTO PRESUPUESTARIO:	0202030105	Construcción de infraestructura para agua potable

OBJETIVO DEL PROGRAMA PRESUPUESTARIO: Engloba el conjunto de acciones encaminadas al desarrollo de proyectos que propicien en la población el cuidado y manejo eficiente del agua, procurando la conservación del vital líquido para otorgar este servicio con calidad

DEPENDENCIA GENERAL:	C00	Dirección de Construcción y Operación Hidráulica
DEPENDENCIA AUXILIAR:	218	Área de Construcción, Control y Supervisión

ESTRUCTURA DEL INDICADOR ACTIVIDAD 1.3

NOMBRE DEL INDICADOR:	Porcentaje en la electrificación de las obras de infraestructura de agua potable		
FÓRMULA DE CÁLCULO:	(Obras de infraestructura hidráulica para el suministro de agua potable electrificadas/Obras de infraestructura hidráulica para el suministro de agua potable para electrificación programadas) *100		
INTERPRETACIÓN:	Mide el porcentaje en la electrificación de las obras de infraestructura de agua potable.		
DIMENSIÓN QUE ATIENDE:	Eficiencia	FRECUENCIA DE MEDICIÓN:	Mensual
DESCRIPCIÓN DEL FACTOR DE COMPARACIÓN:	Electrificación de las obras de infraestructura hidráulica		
ÁMBITO GEOGRÁFICO:	U (Urbano)		
COBERTURA:	Cuautitlan Izcalli		
LÍNEA BASE:	3		

COMPORTAMIENTO DE LAS VARIABLES DURANTE EL 1° TRIMESTRE

VARIABLE	UNIDAD DE MEDIDA	OPERACIÓN	META ANUAL	AVANCE TRIMESTRAL				AVANCE ACUMULADO			
				PROG.	%	ALCAN.	%	PROG.	%	ALCAN.	%
Obras de infraestructura hidráulica para el suministro de agua potable electrificadas	Expediente	Sumable	1.0	0.0	0.0	0.0	0.00	0.0	0.0	0.0	0.0
Obras de infraestructura hidráulica para el suministro de agua potable para electrificación programadas	Informe	Sumable	1.0	0.0	0.0	0.0	0.00	0.0	0.0	0.0	0.0

COMPORTAMIENTO DEL INDICADOR

DESCRIPCIÓN DE LA META ANUAL
Saber el número de Obras de infraestructura hidráulica para el suministro de agua potable electrificadas

META ANUAL	1° TRIMESTRE			
	PROGRAMADO	AVANCE TRIMESTRAL		SEMÁFORO
	PROGRAMADO	ALCAN.	EF %	SEMÁFORO
1	0	0	0.00	VERDE

DESCRIPCIÓN DE RESULTADOS Y JUSTIFICACIÓN EN CASO DE VARIACIÓN SUPERIOR A +/-10 POR CIENTO RESPECTO A LO PROGRAMADO

EVALUACIÓN DEL INDICADOR

EL ÁREA ALCANZÓ UN NIVEL ADECUADO EN EL CUMPLIMIENTO DEL INDICADOR. SE RECOMIENDA QUE SE SIGA CON LAS MISMAS ESTRATEGIAS PARA EL CUMPLIMIENTO DE LAS METAS.

LABORO

RENÉ GÁLVEZ TOLEDO
DIRECTOR DE CONSTRUCCIÓN Y OPERACIÓN HIDRAULICA

NOMBRE	FIRMA	CARGO
--------	-------	-------



Vc. Bo.

CARLOS GONZÁLEZ MONTAÑEZ
TITULAR DE LA UNIDAD DE INFORMACIÓN, PLANEACIÓN, PROGRAMACIÓN Y EVALUACIÓN

NOMBRE	FIRMA	CARGO
--------	-------	-------





SISTEMA DE COORDINACIÓN HACENDARIA DEL ESTADO DE MÉXICO CON SUS MUNICIPIOS
 GUÍA METODOLÓGICA PARA EL SEGUIMIENTO Y EVALUACIÓN DEL PLAN DE DESARROLLO MUNICIPAL VIGENTE



PBRM-08B FICHA TÉCNICA DE SEGUIMIENTO DE INDICADORES 2026
 DE GESTIÓN O ESTRATÉGICO

PILAR / EJE TRANSVERSAL:	Eje 2. Bienestar ambiental y acceso universal al agua - F preservación y promoción ecológica	
TEMA DE DESARROLLO:	Agua para todos, hacia un nuevo modelo de gestión del agua	
PROGRAMA PRESUPUESTARIO:	02020301	Manejo eficiente y sostenible del agua
PROYECTO PRESUPUESTARIO:	0202030105	Construcción de infraestructura para agua potable

OBJETIVO DEL PROGRAMA PRESUPUESTARIO: Engloba el conjunto de acciones encaminadas al desarrollo de proyectos que propicien en la población el cuidado y manejo eficiente del agua, procurando la conservación del vital líquido para otorgar este servicio con calidad

DEPENDENCIA GENERAL:	C00	Dirección de Construcción y Operación Hidráulica
DEPENDENCIA AUXILIAR:	218	Área de Construcción, Control y Supervisión

ESTRUCTURA DEL INDICADOR ACTIVIDAD 1.4

NOMBRE DEL INDICADOR:	Porcentaje en el cumplimiento de los procesos administrativos para la conclusión de las obras de infraestructura hidráulica para el suministro de agua potable		
FÓRMULA DE CÁLCULO:	(Procesos administrativos para la conclusión de las obras de infraestructura hidráulica para el suministro de agua potable programados) * 100		
INTERPRETACIÓN:	Mide el porcentaje en el cumplimiento de los procesos administrativos		
DIMENSIÓN QUE ATIENDE:	Eficiencia	FRECUENCIA DE MEDICIÓN:	Mensual
DESCRIPCIÓN DEL FACTOR DE COMPARACIÓN:	Cumplimiento de los procesos administrativos		
ÁMBITO GEOGRÁFICO:	U (Urbano)		
COBERTURA:	Cuautitlán Izcalli		
LÍNEA BASE:	4		

COMPORTAMIENTO DE LAS VARIABLES DURANTE EL 1° TRIMESTRE

VARIABLE	UNIDAD DE MEDIDA	OPERACIÓN	META ANUAL	AVANCE TRIMESTRAL				AVANCE ACUMULADO			
				PRDG.	%	ALCAN.	%	PRDG.	%	ALCAN.	%
Procesos administrativos para la conclusión de las obras de infraestructura hidráulica para el suministro de agua potable cumplidos	Expediente	Sumable	1.0	0.0	0.0	0.0	0.00	0.0	0.0	0.0	0.0
Procesos administrativos para la conclusión de las obras de infraestructura hidráulica para el suministro de agua potable programados	Informe	Sumable	1.0	0.0	0.0	0.0	0.00	0.0	0.0	0.0	0.0

COMPORTAMIENTO DEL INDICADOR

DESCRIPCIÓN DE LA META ANUAL
 Saber el número de Procesos administrativos para la conclusión de las obras de infraestructura hidráulica para el suministro de agua potable cumplidos

META ANUAL	1° TRIMESTRE				AVANCE ACUMULADO			
	PROGRAMADO	ALCAN.	EF %	SEMAFORO	PROGRAMADO	ALCANZADO	EF %	SEMAFORO
1	0	0	0.00	ROJO	0	0	0.0	VERDE

DESCRIPCIÓN DE RESULTADOS Y JUSTIFICACIÓN EN CASO DE VARIACIÓN SUPERIOR A +-10 POR CIENTO RESPECTO A LO PROGRAMADO

EVALUACIÓN DEL INDICADOR

EL ÁREA ALCANZÓ UN NIVEL ADECUADO EN EL CUMPLIMIENTO DEL INDICADOR. SE RECOMIENDA QUE SE SIGA CON LAS MISMAS ESTRATEGIAS PARA EL CUMPLIMIENTO DE LAS METAS.

ELABORO		
3		
RENÉ GÁLVEZ TOLEDO		
DIRECTOR DE CONSTRUCCIÓN Y OPERACIÓN HIDRAULICA		
NOMBRE	FIRMA	CARGO



Vo. Bo.		
CARLOS GONZÁLEZ MONTAÑEZ		
TITULAR DE LA UNIDAD DE INFORMACIÓN, PLANEACIÓN, PROGRAMACIÓN Y EVALUACIÓN		
NOMBRE	FIRMA	CARGO





SISTEMA DE COORDINACIÓN HACENDARIA DEL ESTADO DE MÉXICO CON SUS MUNICIPIOS
GUÍA METODOLÓGICA PARA EL SEGUIMIENTO Y EVALUACIÓN DEL PLAN DE DESARROLLO MUNICIPAL VIGENTE



PBRM-08B FICHA TÉCNICA DE SEGUIMIENTO DE INDICADORES 2026
DE GESTIÓN O ESTRATÉGICO

PILAR / EJE TRANSVERSAL:	Eje 2. Bienestar ambiental y acceso universal al agua - Preservación y promoción ecológica	
TEMA DE DESARROLLO:	Agua para todos, hacia un nuevo modelo de gestión del agua	
PROGRAMA PRESUPUESTARIO:	02020301	Manejo eficiente y sostenible del agua
PROYECTO PRESUPUESTARIO:	0202030105	Construcción de infraestructura para agua potable

OBJETIVO DEL PROGRAMA PRESUPUESTARIO: Engloba el conjunto de acciones encaminadas al desarrollo de proyectos que propicien en la población el cuidado y manejo eficiente del agua, procurando la conservación del vital líquido para otorgar este servicio con calidad

DEPENDENCIA GENERAL:	C00	Dirección de Construcción y Operación Hidráulica
DEPENDENCIA AUXILIAR:	218	Área de Construcción, Control y Supervisión

ESTRUCTURA DEL INDICADOR ACTIVIDAD 1.5

NOMBRE DEL INDICADOR:	Porcentaje de obras concluidas de infraestructura de agua potable entregadas		
FÓRMULA DE CÁLCULO:	(Obras concluidas de infraestructura hidráulica para el suministro de agua potable entregadas/Obras concluidas de infraestructura hidráulica para el suministro de agua potable en proceso de entrega) *100		
INTERPRETACIÓN:	Mide el porcentaje de las obras concluidas de infraestructura de agua potable.		
DIMENSIÓN QUE ATIENDE:	Eficiencia	FRECUENCIA DE MEDICIÓN:	Mensual
DESCRIPCIÓN DEL FACTOR DE COMPARACIÓN:	Obras de infraestructura hidráulica construida		
ÁMBITO GEOGRÁFICO:	U (Urbano)		
COBERTURA:	Cuautitlán Izcalli		
LÍNEA BASE:	3		

COMPORTAMIENTO DE LAS VARIABLES DURANTE EL 1º TRIMESTRE

VARIABLE	UNIDAD DE MEDIDA	OPERACIÓN	META ANUAL	AVANCE TRIMESTRAL				AVANCE ACUMULADO			
				PROG.	%	ALCAN.	%	PROG.	%	ALCAN.	%
Obras concluidas de infraestructura hidráulica para el suministro de agua potable entregadas	Expediente	Sumable	1.0	0.0	0.0	0.0	0.00	0.0	0.0	0.0	0.0
Obras concluidas de infraestructura hidráulica para el suministro de agua potable en proceso de entrega	Formato	Sumable	1.0	0.0	0.0	0.0	0.00	0.0	0.0	0.0	0.0

COMPORTAMIENTO DEL INDICADOR

DESCRIPCIÓN DE LA META ANUAL

Saber el número de Obras concluidas de infraestructura hidráulica para el suministro de agua potable entregadas

META ANUAL	1º TRIMESTRE				AVANCE ACUMULADO			
	PROGRAMADO	AVANCE TRIMESTRAL		SEMAFORO	PROGRAMADO	ALCANZADO	EF %	SEMAFORO
1	0	ALCAN.	EF %		0	0	0.0	VERDE
		0	0.00	VERDE	0	0	0.0	VERDE

DESCRIPCIÓN DE RESULTADOS Y JUSTIFICACIÓN EN CASO DE VARIACIÓN SUPERIOR A +-10 POR CIENTO RESPECTO A LO PROGRAMADO

EVALUACIÓN DEL INDICADOR

EL ÁREA ALCANZÓ UN NIVEL ADECUADO EN EL CUMPLIMIENTO DEL INDICADOR. SE RECOMIENDA QUE SE SIGA CON LAS MISMAS ESTRATEGIAS PARA EL CUMPLIMIENTO DE LAS METAS.

ELABORO		
RENÉ GÁLVEZ TOLEDO		
DIRECTOR DE CONSTRUCCIÓN Y OPERACIÓN HIDRAULICA		
NOMBRE	FIRMA	CARGO



Vc. Bo.		
CARLOS GONZÁLEZ MONTAÑEZ		
TITULAR DE LA UNIDAD DE INFORMACIÓN, PLANEACIÓN, PROGRAMACIÓN Y EVALUACIÓN		
NOMBRE	FIRMA	CARGO





SISTEMA DE COORDINACIÓN HACENDARIA DEL ESTADO DE MÉXICO CON SUS MUNICIPIOS
 GUÍA METODOLÓGICA PARA EL SEGUIMIENTO Y EVALUACIÓN DEL PLAN DE DESARROLLO MUNICIPAL VIGENTE



PBRM-08B FICHA TÉCNICA DE SEGUIMIENTO DE INDICADORES 2026
 DE GESTIÓN O ESTRATÉGICO

PILAR / EJE TRANSVERSAL:	Eje 2. Bienestar ambiental y acceso universal al agua - Preservación y promoción ecológica	
TEMA DE DESARROLLO:	Agua para todos, hacia un nuevo modelo de gestión del agua	
PROGRAMA PRESUPUESTARIO:	02020301	Manejo eficiente y sostenible del agua
PROYECTO PRESUPUESTARIO:	0202030110	Operación y mantenimiento de infraestructura hidráulica para el suministro de agua

OBJETIVO DEL PROGRAMA PRESUPUESTARIO: Engloba el conjunto de acciones encaminadas al desarrollo de proyectos que propicien en la población el cuidado y manejo eficiente del agua, procurando la conservación del vital líquido para otorgar este servicio con calidad

DEPENDENCIA GENERAL:	C00	Dirección de Construcción y Operación Hidráulica
DEPENDENCIA AUXILIAR:	220	Área de Operación

ESTRUCTURA DEL INDICADOR ACTIVIDAD 2.1

NOMBRE DEL INDICADOR:	Porcentaje de extracción del agua potable de las fuentes de abastecimiento		
FÓRMULA DE CÁLCULO:	(Volúmenes de agua potable de las fuentes de abastecimiento extraídas / Volúmenes de agua potable de las fuentes de abastecimiento para extracción programadas) * 100		
INTERPRETACIÓN:	Mide el porcentaje de extracción del agua potable		
DIMENSIÓN QUE ATIENDE:	Eficiencia	FRECUENCIA DE MEDICIÓN:	Mensual
DESCRIPCIÓN DEL FACTOR DE COMPARACIÓN:	Metros Cúbicos extraídos		
ÁMBITO GEOGRÁFICO:	U (Urbano)		
COBERTURA:	Cuautitlán Izcalli		
LÍNEA BASE:	28817198.49		

COMPORTAMIENTO DE LAS VARIABLES DURANTE EL 1° TRIMESTRE

VARIABLE	UNIDAD DE MEDIDA	OPERACIÓN	META ANUAL	AVANCE TRIMESTRAL				AVANCE ACUMULADO			
				PRÓG.	%	ALCAN.	%	PRÓG.	%	ALCAN.	%
Volúmenes de agua potable de las fuentes de abastecimiento extraídas	m ³	Sumable	31747329.5	7762396.5	24.5	7098382.5	91.4	7762396.5	24.5	7098382.5	91.4
Volúmenes de agua potable de las fuentes de abastecimiento para extracción programadas	m ³	Sumable	31747329.5	7762396.5	24.5	7762396.5	100.0	7762396.5	24.5	7762396.5	100.0

COMPORTAMIENTO DEL INDICADOR

DESCRIPCIÓN DE LA META ANUAL
 Saber los Volúmenes de agua potable de las fuentes de abastecimiento extraídas

META ANUAL	1° TRIMESTRE				AVANCE ACUMULADO			
	PROGRAMADO	ALCAN.	EF %	SEMAFORO	PROGRAMADO	ALCANZADO	EF %	SEMAFORO
31747329.48	7762397	7098383	91.45	VERDE	7762396.5	7098383	91.45	VERDE

DESCRIPCIÓN DE RESULTADOS Y JUSTIFICACIÓN EN CASO DE VARIACIÓN SUPERIOR A +/-10 POR CIENTO RESPECTO A LO PROGRAMADO

EVALUACIÓN DEL INDICADOR

EL ÁREA ALCANZÓ UN NIVEL ADECUADO EN EL CUMPLIMIENTO DEL INDICADOR. SE RECOMIENDA QUE SE SIGA CON LAS MISMAS ESTRATEGIAS PARA EL CUMPLIMIENTO DE LAS METAS.

ELABORO		
 RENÉ GÁLVEZ TOLEDO DIRECTOR DE CONSTRUCCIÓN Y OPERACIÓN HIDRAULICA		
NOMBRE	FIRMA	CARGO



Vo. Bo.		
 CARLOS GONZÁLEZ MONTAÑEZ TITULAR DE LA UNIDAD DE INFORMACIÓN, PLANEACIÓN, PROGRAMACIÓN Y EVALUACIÓN		
NOMBRE	FIRMA	CARGO





SISTEMA DE COORDINACIÓN HACENDARIA DEL ESTADO DE MÉXICO CON SUS MUNICIPIOS
 GUÍA METODOLÓGICA PARA EL SEGUIMIENTO Y EVALUACIÓN DEL PLAN DE DESARROLLO MUNICIPAL VIGENTE



PBRM-08B FICHA TÉCNICA DE SEGUIMIENTO DE INDICADORES 2026
 DE GESTIÓN O ESTRATÉGICO

PILAR / EJE TRANSVERSAL:	Eje 2. Bienestar ambiental y acceso universal al agua - Preservación y promoción ecológica
TEMA DE DESARROLLO:	Agua para todos, hacia un nuevo modelo de gestión del agua
PROGRAMA PRESUPUESTARIO:	02020301 Manejo eficiente y sostenible del agua
PROYECTO PRESUPUESTARIO:	0202030107 Agua Limpia para el bienestar

OBJETIVO DEL PROGRAMA PRESUPUESTARIO: Engloba el conjunto de acciones encaminadas al desarrollo de proyectos que propicien en la población el cuidado y manejo eficiente del agua, procurando la conservación del vital líquido para otorgar este servicio con calidad

DEPENDENCIA GENERAL:	C00	Dirección de Construcción y Operación Hidráulica
DEPENDENCIA AUXILIAR:	226	Área de Cloración y Calidad del Agua

ESTRUCTURA DEL INDICADOR ACTIVIDAD 2.2

NOMBRE DEL INDICADOR:	Porcentaje de agua potable clorada para consumo de la población
FORMULA DE CÁLCULO:	(Volúmenes de agua potable para consumo de la población clorada/Volúmenes de agua potable para consumo de la población programada para cloración) *100
INTERPRETACIÓN:	Mide el porcentaje de agua potable clorada para consumo de la población
DIMENSIÓN QUE ATIENDE:	Eficiencia
DESCRIPCIÓN DEL FACTOR DE COMPARACIÓN:	Metros Cúbicos clorados
ÁMBITO GEOGRÁFICO:	U (Urbano)
COBERTURA:	Cuautitlán Izcalli
LÍNEA BASE:	50092245.58

FRECUENCIA DE MEDICIÓN: Mensual

COMPORTAMIENTO DE LAS VARIABLES DURANTE EL 1° TRIMESTRE

VARIABLE	UNIDAD DE MEDIDA	OPERACIÓN	META ANUAL	AVANCE TRIMESTRAL				AVANCE ACUMULADO			
				PROG.	%	ALCAN.	%	PROG.	%	ALCAN.	%
Volúmenes de agua potable para consumo de la población clorada	m ³	Sumable	52912215.8	12937327.5	24.5	11682016.8	90.3	12937327.5	24.5	11682016.8	90.3
Volúmenes de agua potable para consumo de la población programada para cloración	m ³	Sumable	52912215.8	12937327.5	24.5	12937327.5	100.0	12937327.5	24.5	12937327.5	100.0

COMPORTAMIENTO DEL INDICADOR

DESCRIPCIÓN DE LA META ANUAL
 Saber los Volúmenes de agua potable para consumo de la población clorada

META ANUAL	1° TRIMESTRE				AVANCE ACUMULADO			
	PROGRAMADO	ALCAN.	EF %	SEMAFORO	PROGRAMADO	ALCANZADO	EF %	SEMAFORO
52912215.8	12937327	11682017	90.30	VERDE	12937327.49	11682017	90.30	VERDE

DESCRIPCIÓN DE RESULTADOS Y JUSTIFICACIÓN EN CASO DE VARIACIÓN SUPERIOR A +-10 POR CIENTO RESPECTO A LO PROGRAMADO

EVALUACIÓN DEL INDICADOR

EL ÁREA ALCANZÓ UN NIVEL ADECUADO EN EL CUMPLIMIENTO DEL INDICADOR. SE RECOMIENDA QUE SE SIGA CON LAS MISMAS ESTRATEGIAS PARA EL CUMPLIMIENTO DE LAS METAS.

ELABORO		
RENÉ GÁLVEZ TOLEDO		
DIRECTOR DE CONSTRUCCIÓN Y OPERACIÓN HIDRAULICA		
NOMBRE	FIRMA	CARGO



Vo. Bo.		
 CARLOS GONZÁLEZ MONTAÑEZ TITULAR DE LA UNIDAD DE INFORMACIÓN, PLANEACIÓN, PROGRAMACIÓN Y EVALUACIÓN		
NOMBRE	FIRMA	CARGO





SISTEMA DE COORDINACIÓN HACENDARIA DEL ESTADO DE MÉXICO CON SUS MUNICIPIOS
GUÍA METODOLÓGICA PARA EL SEGUIMIENTO Y EVALUACIÓN DEL PLAN DE DESARROLLO MUNICIPAL VIGENTE



PBRM-08B FICHA TÉCNICA DE SEGUIMIENTO DE INDICADORES 2026
DE GESTIÓN O ESTRATÉGICO

PILAR / EJE TRANSVERSAL:	Eje 2. Bienestar ambiental y acceso universal al agua - F preservación y promoción ecológica	
TEMA DE DESARROLLO:	Agua para todos, hacia un nuevo modelo de gestión del agua	
PROGRAMA PRESUPUESTARIO:	02020301	Manejo eficiente y sostenible del agua
PROYECTO PRESUPUESTARIO:	0202030107	Agua limpia para el bienestar

OBJETIVO DEL PROGRAMA PRESUPUESTARIO: Engloba el conjunto de acciones encaminadas al desarrollo de proyectos que propicien en la población el cuidado y manejo eficiente del agua, procurando la conservación del vital líquido para otorgar este servicio con calidad

DEPENDENCIA GENERAL:	C00	Dirección de Construcción y Operación Hidráulica
DEPENDENCIA AUXILIAR:	219	Área de Agua Potable

ESTRUCTURA DEL INDICADOR ACTIVIDAD 2.3

NOMBRE DEL INDICADOR:	Porcentaje de agua potable suministrada en bloque para consumo de la población		
FÓRMULA DE CÁLCULO:	(Volúmenes de agua potable para consumo de la población suministrada en bloque/Volúmenes de agua potable para consumo de la población programada para suministro en bloque) *100		
INTERPRETACIÓN:	Mide el porcentaje de agua potable suministrada en bloque para consumo		
DIMENSIÓN QUE ATIENDE:	Eficiencia	FRECUENCIA DE MEDICIÓN:	Mensual
DESCRIPCIÓN DEL FACTOR DE COMPARACIÓN:	Metros Cúbicos suministrados		
ÁMBITO GEOGRÁFICO:	U (Urbano)		
COBERTURA:	Cuautitlán Izcalli		
LÍNEA BASE:	26250236.1		

COMPORTAMIENTO DE LAS VARIABLES DURANTE EL 1° TRIMESTRE

VARIABLE	UNIDAD DE MEDIDA	OPERACIÓN	META ANUAL	AVANCE TRIMESTRAL				AVANCE ACUMULADO			
				PRDG.	%	ALCAN.	%	PRDG.	%	ALCAN.	%
Volúmenes de agua potable para consumo de la población suministrada en bloque	m ³	Sumable	21164886.3	5174931.0	24.5	4584634.3	88.6	5174931.0	24.5	4584634.3	88.6
Volúmenes de agua potable para consumo de la población programada para suministro en bloque	m ³	Sumable	21164886.3	5174931.0	24.5	5174931.0	100.0	5174931.0	24.5	5174931.0	100.0

COMPORTAMIENTO DEL INDICADOR

DESCRIPCIÓN DE LA META ANUAL

Saber los Volúmenes de agua potable para consumo de la población suministrada en bloque

1° TRIMESTRE

META ANUAL	AVANCE TRIMESTRAL				AVANCE ACUMULADO			
	PROGRAMADO	ALCAN.	EF %	SEMAFORO	PROGRAMADO	ALCANZADO	EF %	SEMAFORO
21164886.32	5174931	4584634	86.59	AMARILLO	5174931	4584634	88.59	AMARILLO

DESCRIPCIÓN DE RESULTADOS Y JUSTIFICACIÓN EN CASO DE VARIACIÓN SUPERIOR A +-10 POR CIENTO RESPECTO A LO PROGRAMADO

El incumplimiento al indicador se debió a variaciones en la demanda y a factores externos que afectaron la distribución, como ajustes operativos en la red y condiciones técnicas del sistema. Esto derivó en un suministro menor al programado durante el periodo, sin que implique una deficiencia estructural en la

EVALUACIÓN DEL INDICADOR

EL ÁREA ALCANZÓ UN NIVEL REGULAR EN EL CUMPLIMIENTO DEL INDICADOR. SE SOLICITA A LA DEPENDENCIA QUE TOMEN MEDIDAS PERTINENTES, PARA DAR CUMPLIMIENTO A LAS METAS ESTIPULADAS.

ELABORO		
 RENÉ GÁLVEZ TOLEDO DIRECTOR DE CONSTRUCCIÓN Y OPERACIÓN HIDRAULICA		
NOMBRE	FIRMA	CARGO



Vo. Bo.	
 CARLOS GONZÁLEZ MONTAÑEZ TITULAR DE LA UNIDAD DE INFORMACIÓN, PLANEACIÓN, PROGRAMACIÓN Y EVALUACIÓN	
NOMBRE	FIRMA





SISTEMA DE COORDINACIÓN HACENDARIA DEL ESTADO DE MÉXICO CON SUS MUNICIPIOS
 GUÍA METODOLÓGICA PARA EL SEGUIMIENTO Y EVALUACIÓN DEL PLAN DE DESARROLLO MUNICIPAL VIGENTE



PBRM-08B FICHA TÉCNICA DE SEGUIMIENTO DE INDICADORES 2026
 DE GESTIÓN O ESTRATÉGICO

PILAR / EJE TRANSVERSAL:	Eje 2. Bienestar ambiental y acceso universal al agua - F. Reservación y promoción ecológica
TEMA DE DESARROLLO:	Agua para todos, hacia un nuevo modelo de gestión del agua
PROGRAMA PRESUPUESTARIO:	02020301 Manejo eficiente y sostenible del agua
PROYECTO PRESUPUESTARIO:	0202030107 Agua Limpia para el bienestar

OBJETIVO DEL PROGRAMA PRESUPUESTARIO: Engloba el conjunto de acciones encaminadas al desarrollo de proyectos que propicien en la población el cuidado y manejo eficiente del agua, procurando la conservación del vital líquido para otorgar este servicio con calidad

DEPENDENCIA GENERAL:	C00	Dirección de Construcción y Operación Hidráulica
DEPENDENCIA AUXILIAR:	219	Área de Agua Potable

ESTRUCTURA DEL INDICADOR ACTIVIDAD 3.1

NOMBRE DEL INDICADOR:	Porcentaje de cumplimiento del programa de bombeo de agua potable		
FÓRMULA DE CÁLCULO:	(Cumplimiento del Programa de bombeo de agua potable/Bombeo de agua potable programado) *100		
INTERPRETACIÓN:	Permite identificar los movimientos en el registro de bienes patrimoniales con base en el inventario de bienes muebles e inmuebles.		
DIMENSIÓN QUE ATENDE:	Eficiencia	FRECUENCIA DE MEDICIÓN:	Mensual
DESCRIPCIÓN DEL FACTOR DE COMPARACIÓN:	Cumplimiento del programa de bombeo		
ÁMBITO GEOGRÁFICO:	U (Urbano)		
COBERTURA:	Cuautitlán Izcalli		
LÍNEA BASE:	50092245.58		

COMPORTAMIENTO DE LAS VARIABLES DURANTE EL 1° TRIMESTRE

VARIABLE	UNIDAD DE MEDIDA	OPERACIÓN	META ANUAL	AVANCE TRIMESTRAL				AVANCE ACUMULADO			
				PROG.	%	ALCAN.	%	PROG.	%	ALCAN.	%
Cumplimiento del Programa de bombeo de agua potable	m3	Sumable	52912215.8	12937327.5	24.5	11682016.8	90.3	12937327.5	24.5	11682016.8	90.3
Bombeo de agua potable programado	m3	Sumable	52912215.8	12937327.5	24.5	12937327.5	100.0	12937327.5	24.5	12937327.5	100.0

COMPORTAMIENTO DEL INDICADOR

DESCRIPCIÓN DE LA META ANUAL
 Saber el número de Cumplimiento del Programa de bombeo de agua potable

META ANUAL	1° TRIMESTRE				AVANCE ACUMULADO			
	PROGRAMADO	ALCAN.	EF %	SEMAFORO	PROGRAMADO	ALCANZADO	EF %	SEMAFORO
52912215.8	12937327	11682017	90.30	VERDE	12937327.49	11682017	90.30	VERDE

DESCRIPCIÓN DE RESULTADOS Y JUSTIFICACIÓN EN CASO DE VARIACIÓN SUPERIOR A +10 POR CIENTO RESPECTO A LO PROGRAMADO

EVALUACIÓN DEL INDICADOR

EL ÁREA ALCANZÓ UN NIVEL ADECUADO EN EL CUMPLIMIENTO DEL INDICADOR. SE RECOMIENDA QUE SE SIGA CON LAS MISMAS ESTRATEGIAS PARA EL CUMPLIMIENTO DE LAS METAS.

ELABORO

 RENÉ GÁLVEZ TOLEDO
 DIRECTOR DE CONSTRUCCIÓN Y OPERACIÓN HIDRAULICA



Vo. Bo.

 CARLOS GONZÁLEZ MONTAÑEZ
 TITULAR DE LA UNIDAD DE INFORMACIÓN, PLANEACIÓN, PROGRAMACIÓN Y EVALUACIÓN





SISTEMA DE COORDINACIÓN HACENDARIA DEL ESTADO DE MÉXICO CON SUS MUNICIPIOS
GUÍA METODOLÓGICA PARA EL SEGUIMIENTO Y EVALUACIÓN DEL PLAN DE DESARROLLO MUNICIPAL VIGENTE



PBRM-08B FICHA TÉCNICA DE SEGUIMIENTO DE INDICADORES 2026
DE GESTIÓN O ESTRATÉGICO

PILAR / EJE TRANSVERSAL:	Eje 2. Bienestar ambiental y acceso universal al agua - Preservación y promoción ecológica	
TEMA DE DESARROLLO:	Agua para todos, hacia un nuevo modelo de gestión del agua	
PROGRAMA PRESUPUESTARIO:	02020301	Manejo eficiente y sostenible del agua
PROYECTO PRESUPUESTARIO:	0202030107	Agua limpia para el bienestar

OBJETIVO DEL PROGRAMA PRESUPUESTARIO: Engloba el conjunto de acciones encaminadas al desarrollo de proyectos que propicien en la población el cuidado y manejo eficiente del agua, procurando la conservación del vital líquido para otorgar este servicio con calidad

DEPENDENCIA GENERAL:	C00	Dirección de Construcción y Operación Hidráulica
DEPENDENCIA AUXILIAR:	219	Área de Agua Potable

ESTRUCTURA DEL INDICADOR ACTIVIDAD 3.2

NOMBRE DEL INDICADOR:	Porcentaje de agua potable suministrada en pipas para consumo de la población		
FÓRMULA DE CÁLCULO:	(Agua potable para consumo de la población suministrada en pipas/Agua potable para consumo de la población solicitada en pipas) *100		
INTERPRETACIÓN:	Permite identificar los movimientos en el registro de bienes patrimoniales con base en el inventario de bienes muebles e inmuebles.		
DIMENSIÓN QUE ATIENDE:	Eficiencia	FRECUENCIA DE MEDICIÓN:	Mensual
DESCRIPCIÓN DEL FACTOR DE COMPARACIÓN:	Suministro de agua potable en pipas		
ÁMBITO GEOGRÁFICO:	U (Urbano)		
COBERTURA:	Cuautitlán Izcalli		
LÍNEA BASE:	12276		

COMPORTAMIENTO DE LAS VARIABLES DURANTE EL 1° TRIMESTRE

VARIABLE	UNIDAD DE MEDIDA	OPERACIÓN	META ANUAL	AVANCE TRIMESTRAL				AVANCE ACUMULADO			
				PRDG.	%	ALCAN.	%	PRDG.	%	ALCAN.	%
Agua potable para consumo de la población suministrada en pipas	Vale de entrega	Sumable	13000.0	3650.0	28.1	2769.0	75.9	3650.0	28.1	2769.0	75.9
Agua potable para consumo de la población solicitada en pipas	Vale de entrega	Sumable	13000.0	3650.0	28.1	2769.0	75.9	3650.0	28.1	2769.0	75.9

COMPORTAMIENTO DEL INDICADOR

DESCRIPCIÓN DE LA META ANUAL
Saber el número de Agua potable para consumo de la población suministrada en pipas

META ANUAL	1° TRIMESTRE				AVANCE ACUMULADO			
	PROGRAMADO	ALCAN.	EF %	SEMAFORO	PROGRAMADO	ALCANZADO	EF %	SEMAFORO
13000	3650	2769	75.86	AMARILLO	3650	2769	75.86	AMARILLO

DESCRIPCIÓN DE RESULTADOS Y JUSTIFICACIÓN EN CASO DE VARIACIÓN SUPERIOR A +10 POR CIENTO RESPECTO A LO PROGRAMADO

no se cumplió debido a una menor recepción de peticiones ciudadanas para el suministro de agua mediante curro pipa, lo que ocasionó un resultado por debajo de lo programado.

EVALUACIÓN DEL INDICADOR

EL ÁREA ALCANZÓ UN NIVEL REGULAR EN EL CUMPLIMIENTO DEL INDICADOR. SE SOLICITA A LA DEPENDENCIA QUE TOMEN MEDIDAS PERTINENTES, PARA DAR CUMPLIMIENTO A LAS METAS ESTIPULADAS.

ELABORO

RENÉ GÁLVEZ TOLEDO
DIRECTOR DE CONSTRUCCIÓN Y OPERACIÓN HIDRAULICA
NOMBRE FIRMA CARGO



Vo. Bo.

CARLOS GONZÁLEZ MONTAÑEZ
TITULAR DE LA UNIDAD DE INFORMACIÓN, PLANEACIÓN, PROGRAMACIÓN Y EVALUACIÓN
NOMBRE FIRMA CARGO





SISTEMA DE COORDINACIÓN HACENDARIA DEL ESTADO DE MÉXICO CON SUS MUNICIPIOS
GUÍA METODOLÓGICA PARA EL SEGUIMIENTO Y EVALUACIÓN DEL PLAN DE DESARROLLO MUNICIPAL VIGENTE



PBRM-08B FICHA TÉCNICA DE SEGUIMIENTO DE INDICADORES 2026
DE GESTIÓN O ESTRATÉGICO

PILAR / EJE TRANSVERSAL:	Eje 2. Bienestar ambiental y acceso universal al agua - Preservación y promoción ecológica	
TEMA DE DESARROLLO:	Agua para todos, hacia un nuevo modelo de gestión del agua	
PROGRAMA PRESUPUESTARIO:	02020301	Manejo eficiente y sustentable del agua
PROYECTO PRESUPUESTARIO:	0202030107	Agua limpia para el bienestar

OBJETIVO DEL PROGRAMA PRESUPUESTARIO: Engloba el conjunto de acciones encaminadas al desarrollo de proyectos que propicien en la población el cuidado y manejo eficiente del agua, procurando la conservación del vital líquido para otorgar este servicio con calidad

DEPENDENCIA GENERAL:	C00	Dirección de Construcción y Operación Hidráulica
DEPENDENCIA AUXILIAR:	219	Área de Agua Potable

ESTRUCTURA DEL INDICADOR ACTIVIDAD 3.3

NOMBRE DEL INDICADOR:	Porcentaje de agua potable suministrada por tandeo a la población		
FÓRMULA DE CÁLCULO:	(Agua potable para consumo de la población suministrada por tandeo/Agua potable para consumo de la población) *100		
INTERPRETACIÓN:	Permite monitorear el avance en la digitalización de trámites y servicios del organismo.		
DIMENSIÓN QUE ATIENDE:	Eficiencia.	FRECUENCIA DE MEDICIÓN:	Mensual
DESCRIPCIÓN DEL FACTOR DE COMPARACIÓN:	Suministro de agua potable por tandeo		
ÁMBITO GEOGRÁFICO:	U (Urbano)		
COBERTURA:	Cuautitlán Izcalli		
LÍNEA BASE:	50092245.58		

COMPORTAMIENTO DE LAS VARIABLES DURANTE EL 1° TRIMESTRE

VARIABLE	UNIDAD DE MEDIDA	OPERACIÓN	META ANUAL	AVANCE TRIMESTRAL				AVANCE ACUMULADO			
				PRDC.	%	ALCAN.	%	PRDC.	%	ALCAN.	%
Agua potable para consumo de la población suministrada por tandeo	m3	Sumable	52912215.8	12937327.5	24.5	11682016.8	90.3	12937327.5	24.5	11682016.8	90.3
Agua potable para consumo de la población	m3	Sumable	52912215.8	12937327.5	24.5	11682016.8	90.3	12937327.5	24.5	11682016.8	90.3

COMPORTAMIENTO DEL INDICADOR

DESCRIPCIÓN DE LA META ANUAL
Saber el número de Agua potable para consumo de la población suministrada por tandeo

META ANUAL	1° TRIMESTRE				AVANCE ACUMULADO			
	PROGRAMADO	ALCAN.	EF %	SEMAFORO	PROGRAMADO	ALCANZADO	EF %	SEMAFORO
52912215.8	12937327	11682017	90.30	VERDE	12937327.49	11682017	90.30	VERDE

DESCRIPCIÓN DE RESULTADOS Y JUSTIFICACIÓN EN CASO DE VARIACIÓN SUPERIOR A +10 POR CIENTO RESPECTO A LO PROGRAMADO

EVALUACIÓN DEL INDICADOR

EL ÁREA ALCANZÓ UN NIVEL ADECUADO EN EL CUMPLIMIENTO DEL INDICADOR. SE RECOMIENDA QUE SE SIGA CON LAS MISMAS ESTRATEGIAS PARA EL CUMPLIMIENTO DE LAS METAS.

ELABORO		
RENÉ GÁLVEZ TOLEDO		
DIRECTOR DE CONSTRUCCIÓN Y OPERACIÓN HIDRAULICA		
NOMBRE	FIRMA	CARGO



Vc. Bo.	
CARLOS GONZÁLEZ MONTAÑEZ TITULAR DE LA UNIDAD DE INFORMACIÓN, PLANEACIÓN, PROGRAMACIÓN Y EVALUACIÓN	
NOMBRE	FIRMA





SISTEMA DE COORDINACIÓN HACENDARIA DEL ESTADO DE MÉXICO CON SUS MUNICIPIOS
GUÍA METODOLÓGICA PARA EL SEGUIMIENTO Y EVALUACIÓN DEL PLAN DE DESARROLLO MUNICIPAL VIGENTE



PBRM-08B FICHA TÉCNICA DE SEGUIMIENTO DE INDICADORES 2026
DE GESTIÓN O ESTRATÉGICO

PILAR / EJE TRANSVERSAL:	Eje 2. Bienestar ambiental y acceso universal al agua - Preservación y promoción ecológica	
TEMA DE DESARROLLO:	Agua para todos, hacia un nuevo modelo de gestión del agua	
PROGRAMA PRESUPUESTARIO:	02020301	Manejo eficiente y sostenible del agua
PROYECTO PRESUPUESTARIO:	0202030110	Operación y mantenimiento de infraestructura hidráulica para el suministro de agua

OBJETIVO DEL PROGRAMA PRESUPUESTARIO: Engloba el conjunto de acciones encaminadas al desarrollo de proyectos que propicien en la población el cuidado y manejo eficiente del agua, procurando la conservación del vital líquido para otorgar este servicio con calidad

DEPENDENCIA GENERAL:	C00	Dirección de Construcción y Operación Hidráulica
DEPENDENCIA AUXILIAR:	220	Área de Operación

ESTRUCTURA DEL INDICADOR: ACTIVIDAD 4.1

NOMBRE DEL INDICADOR:	Porcentaje de necesidades solventadas de mantenimiento infraestructura hidráulica		
FÓRMULA DE CÁLCULO:	(Necesidades solventadas de mantenimiento a la infraestructura hidráulica para el suministro de agua potable/Necesidades identificadas de mantenimiento a la infraestructura hidráulica para el suministro de agua potable) *100		
INTERPRETACIÓN:	Mide la eficiencia en el mantenimiento a la infraestructura hidráulica para el suministro de agua potable a la población.		
DIMENSIÓN QUE ATIENDE:	Eficiencia	FRECUENCIA DE MEDICIÓN:	Mensual
DESCRIPCIÓN DEL FACTOR DE COMPARACIÓN:	Mantenimientos electromecánicos		
ÁMBITO GEOGRÁFICO:	U (Urbano)		
COBERTURA:	Cuautitlán Izcalli		
LÍNEA BASE:	3		

COMPORTAMIENTO DE LAS VARIABLES DURANTE EL 1° TRIMESTRE

VARIABLE	UNIDAD DE MEDIDA	OPERACIÓN	META ANUAL	AVANCE TRIMESTRAL				AVANCE ACUMULADO			
				PROG.	%	ALCAN.	%	PROG.	%	ALCAN.	%
Necesidades solventadas de mantenimiento a la infraestructura hidráulica para el suministro de agua potable	Mantenimiento	Sumable	652.0	165.0	25.3	120.0	72.7	165.0	25.3	120.0	72.7
Necesidades identificadas de mantenimiento a la infraestructura hidráulica para el suministro de agua potable	Mantenimiento	Sumable	650.0	165.0	25.4	165.0	100.0	165.0	25.4	165.0	100.0

COMPORTAMIENTO DEL INDICADOR

DESCRIPCIÓN DE LA META ANUAL

Saber el número de Necesidades solventadas de mantenimiento a la infraestructura hidráulica para el suministro de agua potable

META ANUAL	1° TRIMESTRE				AVANCE ACUMULADO			
	PROGRAMADO	AVANCE TRIMESTRAL		SEMAFORO	PROGRAMADO	AVANCE ACUMULADO		SEMAFORO
652	165	ALCAN.	EF %	AMARILLO	165	ALCAN.	EF %	AMARILLO
		120	72.73			120	72.73	

DESCRIPCIÓN DE RESULTADOS Y JUSTIFICACIÓN EN CASO DE VARIACIÓN SUPERIOR A +10 POR CIENTO RESPECTO A LO PROGRAMADO

El resultado por debajo de lo programado se debió a limitaciones operativas y de recursos, así como a la atención de incidencias emergentes que requirieron priorización durante el periodo. Estas condiciones redujeron la capacidad para atender la totalidad de las acciones previstas, sin que ello implique una def

EVALUACIÓN DEL INDICADOR

EL ÁREA ALCANZÓ UN NIVEL REGULAR EN EL CUMPLIMIENTO DEL INDICADOR. SE SOLICITA A LA DEPENDENCIA QUE TOMEN MEDIDAS PERTINENTES, PARA DAR CUMPLIMIENTO A LAS METAS ESTIPULADAS.

ELABORO		
 RENÉ GÁLVEZ TOLEDO DIRECTOR DE CONSTRUCCIÓN Y OPERACIÓN HIDRAULICA		
NOMBRE	FIRMA	CARGO



Vc. Bc.		
 CARLOS GONZÁLEZ MONTAÑEZ TITULAR DE LA UNIDAD DE INFORMACIÓN, PLANEACIÓN, PROGRAMACIÓN Y EVALUACIÓN		
NOMBRE	FIRMA	CARGO





SISTEMA DE COORDINACIÓN HACENDARIA DEL ESTADO DE MÉXICO CON SUS MUNICIPIOS
GUÍA METODOLÓGICA PARA EL SEGUIMIENTO Y EVALUACIÓN DEL PLAN DE DESARROLLO MUNICIPAL VIGENTE



PBRM-08B FICHA TÉCNICA DE SEGUIMIENTO DE INDICADORES 2026
DE GESTIÓN O ESTRATÉGICO

PILAR / EJE TRANSVERSAL:	Eje 2. Bienestar ambiental y acceso universal al agua - Preservación y promoción ecológica	
TEMA DE DESARROLLO:	Agua para todos, hacia un nuevo modelo de gestión del agua	
PROGRAMA PRESUPUESTARIO:	02020301	Manejo eficiente y sustentable del agua
PROYECTO PRESUPUESTARIO:	0202030110	Operación y mantenimiento de infraestructura hidráulica para el suministro de agua

OBJETIVO DEL PROGRAMA PRESUPUESTARIO: Engloba el conjunto de acciones encaminadas al desarrollo de proyectos que propicien en la población el cuidado y manejo eficiente del agua, procurando la conservación del vital líquido para otorgar este servicio con calidad

DEPENDENCIA GENERAL:	C00	Dirección de Construcción y Operación Hidráulica
DEPENDENCIA AUXILIAR:	220	Área de Operación

ESTRUCTURA DEL INDICADOR ACTIVIDAD 4.2

NOMBRE DEL INDICADOR:	Porcentaje de especificaciones técnicas cumplidas para el mantenimiento del equipo electromecánico		
FÓRMULA DE CÁLCULO:	(Número de especificaciones técnicas cumplidas para el mantenimiento del equipo electromecánico/Total de las especificaciones técnicas requeridas para el mantenimiento del equipo electromecánico) *100		
INTERPRETACIÓN:	Mide la eficiencia en el mantenimiento a la infraestructura hidráulica para el suministro de agua potable a la población.		
DIMENSIÓN QUE ATIENDE:	Eficiencia	FRECUENCIA DE MEDICIÓN:	Mensual
DESCRIPCIÓN DEL FACTOR DE COMPARACIÓN:	Mantenimientos electromecánicos		
ÁMBITO GEOGRÁFICO:	U (Urbano)		
COBERTURA:	Cuautitlán Izcalli		
LÍNEA BASE:	1		

COMPORTAMIENTO DE LAS VARIABLES DURANTE EL 1° TRIMESTRE

VARIABLE	UNIDAD DE MEDIDA	OPERACIÓN	META ANUAL	AVANCE TRIMESTRAL				AVANCE ACUMULADO			
				PRDG.	%	ALCAN.	%	PRDG.	%	ALCAN.	%
Número de especificaciones técnicas cumplidas para el mantenimiento del equipo electromecánico	Mantenimiento	Sumable	652.0	165.0	25.3	120.0	72.7	165.0	25.3	120.0	72.7
Total de las especificaciones técnicas requeridas para el mantenimiento del equipo electromecánico	Mantenimiento	Sumable	650.0	165.0	25.4	165.0	100.0	165.0	25.4	165.0	100.0

COMPORTAMIENTO DEL INDICADOR

DESCRIPCIÓN DE LA META ANUAL

Saber el número de Número de especificaciones técnicas cumplidas para el mantenimiento del equipo electromecánico

META ANUAL	1° TRIMESTRE				AVANCE ACUMULADO			
	PROGRAMADO	AVANCE TRIMESTRAL		SEMAFORO	PROGRAMADO	AVANCE ACUMULADO		SEMAFORO
652	165	ALCAN.	EF %	AMARILLO	165	ALCANZADO	EF %	AMARILLO
		120	72.73			120	72.73	

DESCRIPCIÓN DE RESULTADOS Y JUSTIFICACIÓN EN CASO DE VARIACIÓN SUPERIOR A +10 POR CIENTO RESPECTO A LO PROGRAMADO

El resultado por debajo de lo programado se debió a limitaciones operativas y de recursos, así como a la atención de incidencias emergentes que requirieron priorización durante el periodo. Estas condiciones redujeron la capacidad para atender la totalidad de las acciones previstas, sin que ello implique una def

EVALUACIÓN DEL INDICADOR

EL ÁREA ALCANZÓ UN NIVEL REGULAR EN EL CUMPLIMIENTO DEL INDICADOR. SE SOLICITA A LA DEPENDENCIA QUE TOMEN MEDIDAS PERTINENTES, PARA DAR CUMPLIMIENTO A LAS METAS ESTIPULADAS.

ELABORO		
 RENÉ GÁLVEZ TOLEDO DIRECTOR DE CONSTRUCCIÓN Y OPERACIÓN HIDRAULICA		
NOMBRE	FIRMA	CARGO



Vg. Bg.		
 CARLOS GONZÁLEZ MONTAÑEZ TITULAR DE LA UNIDAD DE INFORMACIÓN, PLANEACIÓN, PROGRAMACIÓN Y EVALUACIÓN		
NOMBRE	FIRMA	CARGO





SISTEMA DE COORDINACIÓN HACENDARIA DEL ESTADO DE MÉXICO CON SUS MUNICIPIOS
 GUÍA METODOLÓGICA PARA EL SEGUIMIENTO Y EVALUACIÓN DEL PLAN DE DESARROLLO MUNICIPAL VIGENTE



PBRM-08B FICHA TÉCNICA DE SEGUIMIENTO DE INDICADORES 2026
 DE GESTIÓN O ESTRATÉGICO

PILAR / EJE TRANSVERSAL:	Eje 1. Cero corrupción y gobierno del pueblo y para el pueblo - Estado de Derecho y austeridad
TEMA DE DESARROLLO:	Transparencia y rendición de cuentas
PROGRAMA PRESUPUESTARIO:	01050205 Planeación y presupuesto basado en resultados
PROYECTO PRESUPUESTARIO:	0105020508 Planeación y evaluación para el desarrollo municipal
OBJETIVO DEL PROGRAMA PRESUPUESTARIO:	Incluye las acciones y procedimientos necesarios para desarrollar y fortalecer las fases para la planeación, programación, presupuestación, seguimiento y evaluación programático - presupuestal, considerando las fases del registro contable - presupuestal y el correspondiente proceso de rendición de cuentas, adicionalmente, incluye los procedimientos de planeación y evaluación de los planes de desarrollo municipal, los programas regionales y sectoriales que de él deriven
DEPENDENCIA GENERAL:	A01 Secretaría Técnica
DEPENDENCIA AUXILIAR:	230 Área de Planes y Programas

ESTRUCTURA DEL INDICADOR FIN

NOMBRE DEL INDICADOR:	Porcentaje de cumplimiento en la ejecución del Plan de Desarrollo Municipal
FÓRMULA DE CÁLCULO:	(Objetivos, Estrategias y Líneas de acción contenidas en el PDM cumplidas/Total de Objetivos, Estrategias y Líneas de acción contenidas en el PDM) *100
INTERPRETACIÓN:	Permite identificar el grado de cumplimiento del Plan de Desarrollo Municipal.
DIMENSIÓN QUE ATIENDE:	Eficiencia
DESCRIPCIÓN DEL FACTOR DE COMPARACIÓN:	Elementos estratégicos del PDM acreditados
ÁMBITO GEOGRÁFICO:	U (Urbano)
COBERTURA:	Municipio de Naucalpan de Juárez
LÍNEA BASE:	1

FRECUENCIA DE MEDICIÓN: Anual

COMPORTAMIENTO DE LAS VARIABLES DURANTE EL 1° TRIMESTRE

VARIABLE	UNIDAD DE MEDIDA	OPERACIÓN	META ANUAL	AVANCE TRIMESTRAL				AVANCE ACUMULADO			
				PROG.	%	ALCAN.	%	PROG.	%	ALCAN.	%
Objetivos, Estrategias y Líneas de acción contenidas en el PDM cumplidas	Oficio	Similbe	11.0	0.0	0.0	0.0	0.00	0.0	0.0	0.0	0.0
Total de Objetivos, Estrategias y Líneas de acción contenidas en el PDM	Oficio	Similbe	11.0	0.0	0.0	0.0	0.00	0.0	0.0	0.0	0.0

COMPORTAMIENTO DEL INDICADOR

DESCRIPCIÓN DE LA META ANUAL
Líneas de acción cumplidas

META ANUAL	AVANCE TRIMESTRAL				AVANCE ACUMULADO			
	PROGRAMADO	ALCAN.	EF %	SEMÁFORO	PROGRAMADO	ALCANZADO	EF %	SEMÁFORO
11	0	0	0.00	ROJO	0	0	0.0	VERDE

DESCRIPCIÓN DE RESULTADOS Y JUSTIFICACIÓN EN CASO DE VARIACIÓN SUPERIOR A +-10 POR CIENTO RESPECTO A LO PROGRAMADO

EVALUACIÓN DEL INDICADOR

EL ÁREA ALCANZO UN NIVEL ADECUADO EN EL CUMPLIMIENTO DEL INDICADOR. SE RECOMIENDA QUE SE SIGA CON LAS MISMAS ESTRATEGIAS PARA EL CUMPLIMIENTO DE LAS METAS.

ELABORÓ		
 ESTEBAN ÁNGELES CORONA SECRETARIO TÉCNICO		
NOMBRE	FIRMA	CARGO



Vc. Bc.		
 CARLOS GONZÁLEZ MONTAÑEZ TITULAR DE LA UNIDAD DE INFORMACIÓN, PLANEACIÓN, PROGRAMACIÓN Y EVALUACIÓN		
NOMBRE	FIRMA	CARGO





SISTEMA DE COORDINACIÓN HACENDARIA DEL ESTADO DE MÉXICO CON SUS MUNICIPIOS
 GUÍA METODOLÓGICA PARA EL SEGUIMIENTO Y EVALUACIÓN DEL PLAN DE DESARROLLO MUNICIPAL VIGENTE



PRM-08B FICHA TÉCNICA DE SEGUIMIENTO DE INDICADORES 2026
 DE GESTIÓN O ESTRATÉGICO

PILAR / EJE TRANSVERSAL:	Eje 1. Cero corrupción y gobierno del pueblo / para el pueblo - Estado de Derecho y austeridad
TEMA DE DESARROLLO:	Transparencia y rendición de cuentas
PROGRAMA PRESUPUESTARIO:	01050205 Planeación y presupuesto basado en resultados
PROYECTO PRESUPUESTARIO:	0105020508 Planeación y evaluación para el desarrollo municipal

OBJETIVO DEL PROGRAMA PRESUPUESTARIO: Incluye las acciones y procedimientos necesarios para desarrollar y fortalecer las fases para la planeación, programación, presupuestación, seguimiento y evaluación programático – presupuestal, considerando las fases del registro contable – presupuestal y el correspondiente proceso de rendición de cuentas, adicionalmente, incluye los procedimientos de planeación y evaluación de los planes de desarrollo municipal, los programas regionales y sectoriales que de él deriven

DEPENDENCIA GENERAL:	A01	Secretaría Técnica
DEPENDENCIA AUXILIAR:	230	Área de Planes y Programas

ESTRUCTURA DEL INDICADOR PROPUESTO

NOMBRE DEL INDICADOR:	Porcentaje de cumplimiento de obras y acciones del Plan de Desarrollo Municipal		
FÓRMULA DE CÁLCULO:	(Obras y acciones contenidas en el PDM cumplidas/Total de Obras y acciones contenidas en el PDM) *100		
INTERPRETACIÓN:	Permite identificar el grado de avance en la ejecución de obras contenidas en el PDM.		
DIMENSIÓN QUE ATIENDE:	Eficiencia	FRECUENCIA DE MEDICIÓN:	Anual
DESCRIPCIÓN DEL FACTOR DE COMPARACIÓN:	Elementos estratégicos del PDM acreditados		
ÁMBITO GEOGRÁFICO:	U (Urbano)		
COBERTURA:	Municipio de Naucalpan de Juárez		
LÍNEA BASE:	1		

COMPORTAMIENTO DE LAS VARIABLES DURANTE EL 1° TRIMESTRE

VARIABLE	UNIDAD DE MEDIDA	OPERACIÓN	META ANUAL	AVANCE TRIMESTRAL				AVANCE ACUMULADO			
				PROG.	%	ALCAN.	%	PROG.	%	ALCAN.	%
Obras y acciones contenidas en el PDM cumplidas	Oficio	Sumable	11.0	0.0	0.0	0.0	0.00	0.0	0.0	0.0	0.0
Total de Obras y acciones contenidas en el PDM	Oficio	Sumable	11.0	0.0	0.0	0.0	0.00	0.0	0.0	0.0	0.0

COMPORTAMIENTO DEL INDICADOR

DESCRIPCIÓN DE LA META ANUAL
Líneas de acción cumplidas

META ANUAL	1° TRIMESTRE				AVANCE ACUMULADO			
	PROGRAMADO	ALCAN.	EF %	SEMAFORO	PROGRAMADO	ALCANZADO	EF %	SEMAFORO
11	0	0	0.00	ROJO	0	0	0.0	VERDE

DESCRIPCIÓN DE RESULTADOS Y JUSTIFICACIÓN EN CASO DE VARIACIÓN SUPERIOR A +/-10 POR CIENTO RESPECTO A LO PROGRAMADO

EVALUACIÓN DEL INDICADOR

EL ÁREA ALCANZÓ UN NIVEL ADECUADO EN EL CUMPLIMIENTO DEL INDICADOR. SE RECOMIENDA QUE SE SIGA CON LAS MISMAS ESTRATEGIAS PARA EL CUMPLIMIENTO DE LAS METAS.

ELABORADO

 ESTEBAN ANGELES CORONA
 SECRETARIO TÉCNICO
 NOMBRE FIRMA CARGO



Vo. Bo.

 CARLOS GONZÁLEZ MONTAÑEZ
 TITULAR DE LA UNIDAD DE INFORMACIÓN, PLANEACIÓN, PROGRAMACIÓN Y EVALUACIÓN
 NOMBRE FIRMA CARGO





SISTEMA DE COORDINACIÓN HACENDARIA DEL ESTADO DE MÉXICO CON SUS MUNICIPIOS
 GUÍA METODOLÓGICA PARA EL SEGUIMIENTO Y EVALUACIÓN DEL PLAN DE DESARROLLO MUNICIPAL VIGENTE



PRM-08B FICHA TÉCNICA DE SEGUIMIENTO DE INDICADORES 2026
 DE GESTIÓN O ESTRATÉGICO

PILAR / EJE TRANSVERSAL: Eje 1. Cero corrupción y gobierno del pueblo / para el pueblo - Estado de Derecho y austeridad

TEMA DE DESARROLLO: Transparencia y rendición de cuentas

PROGRAMA PRESUPUESTARIO: 01050205 Planeación y presupuesto basado en resultados

PROYECTO PRESUPUESTARIO: 0105020508 Planeación y evaluación para el desarrollo municipal

OBJETIVO DEL PROGRAMA PRESUPUESTARIO: Incluye las acciones y procedimientos necesarios para desarrollar y fortalecer las fases para la planeación, programación, presupuestación, seguimiento y evaluación programático – presupuestal, considerando las fases del registro contable – presupuestal y el correspondiente proceso de rendición de cuentas, adicionalmente, incluye los procedimientos de planeación y evaluación de los planes de desarrollo municipal, los programas regionales y sectoriales que de él deriven

DEPENDENCIA GENERAL: A01 Secretaría Técnica

DEPENDENCIA AUXILIAR: 230 Área de Planes y Programas

ESTRUCTURA DEL INDICADOR COMPONENTE 1

NOMBRE DEL INDICADOR: Porcentaje de matrices de indicadores de resultados bajo la MML adoptadas

FÓRMULA DE CÁLCULO: (Matrices de indicadores por resultados adoptadas por el municipio/Matrices de indicadores por resultados aprobadas) *100

INTERPRETACIÓN: Permite identificar el número de MIR en operación dentro del Organismo.

DIMENSIÓN QUE ATIENDE: Eficiencia FRECUENCIA DE MEDICIÓN: Anual

DESCRIPCIÓN DEL FACTOR DE COMPARACIÓN: Permite identificar el total de MIR-Tipo en funciones dentro del Organismo.

ÁMBITO GEOGRÁFICO: U (Urbano)

COBERTURA: Municipio de Naucalpan de Juárez

LÍNEA BASE: 13

COMPORTAMIENTO DE LAS VARIABLES DURANTE EL 1° TRIMESTRE

VARIABLE	UNIDAD DE MEDIDA	OPERACIÓN	META ANUAL	AVANCE TRIMESTRAL				AVANCE ACUMULADO			
				PROG.	%	ALCAN.	%	PROG.	%	ALCAN.	%
Matrices de indicadores por resultados adoptadas por el municipio	MIR	Sumable	13.0	0.0	0.0	0.0	0.00	0.0	0.0	0.0	0.0
Matrices de indicadores por resultados aprobadas	MIR	Sumable	13.0	0.0	0.0	0.0	0.00	0.0	0.0	0.0	0.0

COMPORTAMIENTO DEL INDICADOR

DESCRIPCIÓN DE LA META ANUAL

Número de Matrices implementadas

META ANUAL	1° TRIMESTRE				AVANCE ACUMULADO			
	PROGRAMADO	ALCAN.	EF %	SEMAFORO	PROGRAMADO	ALCANZADO	EF %	SEMAFORO
13	0	0	0.00	ROJO	0	0	0.0	VERDE

DESCRIPCIÓN DE RESULTADOS Y JUSTIFICACIÓN EN CASO DE VARIACIÓN SUPERIOR A +/-10 POR CIENTO RESPECTO A LO PROGRAMADO

EVALUACIÓN DEL INDICADOR

EL ÁREA ALCANZO UN NIVEL ADECUADO EN EL CUMPLIMIENTO DEL INDICADOR. SE RECOMIENDA QUE SE SIGA CON LAS MISMAS ESTRATEGIAS PARA EL CUMPLIMIENTO DE LAS METAS.

ELABORADO

ESTEBAN ANGELES CORONA
SECRETARÍA TÉCNICA

NOMBRE FIRMA CARGO



Vc. Bo.

CARLOS GONZÁLEZ MONTAÑEZ
TITULAR DE LA UNIDAD DE INFORMACIÓN, PLANEACIÓN, PROGRAMACIÓN Y EVALUACIÓN

NOMBRE FIRMA CARGO





SISTEMA DE COORDINACIÓN HACENDARIA DEL ESTADO DE MÉXICO CON SUS MUNICIPIOS
 GUÍA METODOLÓGICA PARA EL SEGUIMIENTO Y EVALUACIÓN DEL PLAN DE DESARROLLO MUNICIPAL VIGENTE



PBRM-08B FICHA TÉCNICA DE SEGUIMIENTO DE INDICADORES 2026
 DE GESTIÓN O ESTRATÉGICO

PILAR / EJE TRANSVERSAL:	Eje 1. Cero corrupción y gobierno del pueblo y para el pueblo - Estado de Derecho y austeridad
TEMA DE DESARROLLO:	Transparencia y rendición de cuentas
PROGRAMA PRESUPUESTARIO:	01050205 Planeación y presupuesto basado en resultados
PROYECTO PRESUPUESTARIO:	0105020508 Planeación y evaluación para el desarrollo municipal
OBJETIVO DEL PROGRAMA PRESUPUESTARIO:	Incluye las acciones y procedimientos necesarios para desarrollar y fortalecer las fases para la planeación, programación, presupuestación, seguimiento y evaluación programático – presupuestal, considerando las fases del registro contable – presupuestal y el correspondiente proceso de rendición de cuentas, adicionalmente, incluye los procedimientos de planeación y evaluación de los planes de desarrollo municipal, los programas regionales y sectoriales que de él deriven
DEPENDENCIA GENERAL:	A01 Secretaría Técnica
DEPENDENCIA AUXILIAR:	230 Área de Planes y Programas

ESTRUCTURA DEL INDICADOR COMPONENTE 2	
NOMBRE DEL INDICADOR:	Porcentaje de asesorías brindadas en materia del Sistema de Evaluación del Desempeño Municipal
FÓRMULA DE CÁLCULO:	(Total de asesorías brindadas en materia del SED/Total de asesorías solicitadas en materia del SED) *100
INTERPRETACIÓN:	Permite identificar el número de asesorías brindadas en el marco del PbrM-SEGEMUN.
DIMENSIÓN QUE ATIENDE:	Eficiencia
DESCRIPCIÓN DEL FACTOR DE COMPARACIÓN:	No se tiene un precedente en el tema.
ÁMBITO GEOGRÁFICO:	U (Urbano)
COBERTURA:	Municipio de Naucápan de Juárez
LÍNEA BASE:	4

COMPORTAMIENTO DE LAS VARIABLES DURANTE EL 1º TRIMESTRE											
VARIABLE	UNIDAD DE MEDIDA	OPERACIÓN	META ANUAL	AVANCE TRIMESTRAL				AVANCE ACUMULADO			
				PROG.	%	ALCAN.	%	PROG.	%	ALCAN.	%
Total de asesorías brindadas en materia del SED	Informe	Simbólica	4.0	1.0	25.0	1.0	100.0	1.0	25.0	1.0	100.0
Total de asesorías solicitadas en materia del SED	Informe	Simbólica	4.0	1.0	25.0	1.0	100.0	1.0	25.0	1.0	100.0

COMPORTAMIENTO DEL INDICADOR	
DESCRIPCIÓN DE LA META ANUAL	
Número de asesorías brindadas	

META ANUAL	1º TRIMESTRE			
	PROGRAMADO	ALCAN.	EF %	SEMAFORO
4	1	1	100.00	Verde

DESCRIPCIÓN DE RESULTADOS Y JUSTIFICACIÓN EN CASO DE VARIACIÓN SUPERIOR A +10 POR CIENTO RESPECTO A LO PROGRAMADO	

EVALUACIÓN DEL INDICADOR	
EL ÁREA ALCANZÓ UN NIVEL ADECUADO EN EL CUMPLIMIENTO DEL INDICADOR. SE RECOMIENDA QUE SE SIGA CON LAS MISMAS ESTRATEGIAS PARA EL CUMPLIMIENTO DE LAS METAS.	

ELABORÓ

 ESTEBAN ANGELES CORONA
 SECRETARIO TÉCNICO



Vs. Bó.

 CARLOS GONZÁLEZ MONTAÑEZ
 TITULAR DE LA UNIDAD DE INFORMACIÓN, PLANEACIÓN, PROGRAMACIÓN Y EVALUACIÓN





SISTEMA DE COORDINACIÓN HACENDARIA DEL ESTADO DE MÉXICO CON SUS MUNICIPIOS
 GUÍA METODOLÓGICA PARA EL SEGUIMIENTO Y EVALUACIÓN DEL PLAN DE DESARROLLO MUNICIPAL VIGENTE



PBRM-08B FICHA TÉCNICA DE SEGUIMIENTO DE INDICADORES 2026
 DE GESTIÓN O ESTRATÉGICO

PILAR / EJE TRANSVERSAL:	Eje 1. Cero corrupción y gobierno del pueblo y para el pueblo - Estado de Derecho y austeridad	
TEMA DE DESARROLLO:	Transparencia y rendición de cuentas	
PROGRAMA PRESUPUESTARIO:	01050205	Planeación y presupuesto basado en resultados
PROYECTO PRESUPUESTARIO:	0105020508	Planeación y evaluación para el desarrollo municipal
OBJETIVO DEL PROGRAMA PRESUPUESTARIO:	Incluye las acciones y procedimientos necesarios para desarrollar y fortalecer las fases para la planeación, programación, presupuestación, seguimiento y evaluación programático - presupuestal, considerando las fases del registro contable - presupuestal y el correspondiente proceso de rendición de cuentas, adicionalmente, incluye los procedimientos de planeación y evaluación de los planes de desarrollo municipal, los programas regionales y sectoriales que de él deriven	
DEPENDENCIA GENERAL:	A01	Secretaría Técnica
DEPENDENCIA AUXILIAR:	230	Área de Planes y Programas

ESTRUCTURA DEL INDICADOR COMPONENTE 3

NOMBRE DEL INDICADOR:	Porcentaje de cumplimiento en la elaboración y publicación del PAE		
FÓRMULA DE CÁLCULO:	(Elaboración y publicación del PAE/Documento programado a elaborar y publicar) *100		
INTERPRETACIÓN:	Permite brindar seguimiento al proceso de integración del Programa Anual de Evaluación (PAE).		
DIMENSIÓN QUE ATIENDE:	Eficiencia	FRECUENCIA DE MEDICIÓN:	Trimestral
DESCRIPCIÓN DEL FACTOR DE COMPARACIÓN:	Permite identificar la evaluación realizada a los programas presupuestarios del Organismo.		
ÁMBITO GEOGRÁFICO:	U (Urbano)		
COBERTURA:	Municipio de Naucalpan de Juárez		
LÍNEA BASE:	1		

COMPORTAMIENTO DE LAS VARIABLES DURANTE EL 1º TRIMESTRE

VARIABLE	UNIDAD DE MEDIDA	OPERACIÓN	META ANUAL	AVANCE TRIMESTRAL				AVANCE ACUMULADO			
				PROG.	%	ALCAN.	%	PROG.	%	ALCAN.	%
Elaboración y publicación del PAE	Publicación	Si/No	1.0	0.0	0.0	0.0	0.00	0.0	0.0	0.0	0.0
Documento programado a elaborar y publicar	Publicación	Si/No	1.0	0.0	0.0	1.0	0.00	0.0	0.0	1.0	0.0

COMPORTAMIENTO DEL INDICADOR

DESCRIPCIÓN DE LA META ANUAL:	Elaboración del PAE
-------------------------------	---------------------


META ANUAL	AVANCE TRIMESTRAL				AVANCE ACUMULADO			
	PROGRAMADO	ALCAN.	EF %	SEMAFORO	PROGRAMADO	ALCANZADO	EF %	SEMAFORO
1	0	0	0.00	ROJO	0	0	0.0	VERDE

DESCRIPCIÓN DE RESULTADOS Y JUSTIFICACIÓN EN CASO DE VARIACIÓN SUPERIOR A +/-10 POR CIENTO RESPECTO A LO PROGRAMADO


EVALUACIÓN DEL INDICADOR

EL ÁREA ALCANZÓ UN NIVEL ADECUADO EN EL CUMPLIMIENTO DEL INDICADOR. SE RECOMIENDA QUE SE SIGA CON LAS MISMAS ESTRATEGIAS PARA EL CUMPLIMIENTO DE LAS METAS.

ELABORÓ: ESTEBÁN ANGELES CORONA
 SECRETARIO TÉCNICO
 NOMBRE: ESTEBÁN ANGELES CORONA
 FIRMA: [Firma manuscrita]
 CARGO: SECRETARIA TÉCNICA



Vs. Bx. CARLOS GONZÁLEZ MONTAÑEZ
 TITULAR DE LA UNIDAD DE INFORMACIÓN, PLANEACIÓN, PROGRAMACIÓN Y EVALUACIÓN
 NOMBRE: CARLOS GONZÁLEZ MONTAÑEZ
 FIRMA: [Firma manuscrita]
 CARGO: UNIDAD DE INFORMACIÓN, PLANEACIÓN, PROGRAMACIÓN Y EVALUACIÓN





SISTEMA DE COORDINACIÓN HACENDARIA DEL ESTADO DE MÉXICO CON SUS MUNICIPIOS
 GUÍA METODOLÓGICA PARA EL SEGUIMIENTO Y EVALUACIÓN DEL PLAN DE DESARROLLO MUNICIPAL VIGENTE



PBRM-08B FICHA TÉCNICA DE SEGUIMIENTO DE INDICADORES 2026
 DE GESTIÓN O ESTRATÉGICO

PILAR / EJE TRANSVERSAL:	Eje 1. Cero corrupción y gobierno del pueblo / para el pueblo - Estado de Derecho y austeridad
TEMA DE DESARROLLO:	Transparencia y rendición de cuentas
PROGRAMA PRESUPUESTARIO:	01050205 Planeación y presupuesto basado en resultados
PROYECTO PRESUPUESTARIO:	0105020508 Planeación y evaluación para el desarrollo municipal
OBJETIVO DEL PROGRAMA PRESUPUESTARIO:	Incluye las acciones y procedimientos necesarios para desarrollar y fortalecer las fases para la planeación, programación, presupuestación, seguimiento y evaluación programático – presupuestal, considerando las fases del registro contable – presupuestal y el correspondiente proceso de rendición de cuentas, adicionalmente, incluye los procedimientos de planeación y evaluación de los planes de desarrollo municipal, los programas regionales y sectoriales que de él deriven
DEPENDENCIA GENERAL:	A01 Secretaría Técnica
DEPENDENCIA AUXILIAR:	230 Área de Planes y Programas

ESTRUCTURA DEL INDICADOR ACTIVIDAD 1.1

NOMBRE DEL INDICADOR:	Porcentaje de alineación de formatos de PbFM en cumplimiento al Manual de Planeación, programación y presupuestación
FÓRMULA DE CÁLCULO:	(Formatos PbRM requisitados en alineación al Manual de Planeación, programación y Presupuestación vigente/Total de formatos PBRM manejados por el ayuntamiento) *100
INTERPRETACIÓN:	Permite medir el porcentaje de formatos integrados con base en la normatividad técnica aplicable.
DIMENSIÓN QUE ATIENDE:	Eficiencia
DESCRIPCIÓN DEL FACTOR DE COMPARACIÓN:	Identifica los programas presupuestarios integrados al PAE
ÁMBITO GEOGRÁFICO:	U (Urbano)
COBERTURA:	Municipio de Naucalpan de Juárez
LÍNEA BASE:	12

FRECUENCIA DE MEDICIÓN: Trimestral

COMPORTAMIENTO DE LAS VARIABLES DURANTE EL 1° TRIMESTRE

VARIABLE	UNIDAD DE MEDIDA	OPERACIÓN	META ANUAL	AVANCE TRIMESTRAL				AVANCE ACUMULADO			
				PROG.	%	ALCAN.	%	PROG.	%	ALCAN.	%
Formatos PbRM requisitados en alineación al Manual de Planeación, programación y Presupuestación vigente	Formato	Simble	12.0	6.0	50.0	6.0	100.0	6.0	50.0	6.0	100.0
Total de formatos PbRM manejados por el ayuntamiento	Formato	Simble	12.0	6.0	50.0	6.0	100.0	6.0	50.0	6.0	100.0

COMPORTAMIENTO DEL INDICADOR

DESCRIPCIÓN DE LA META ANUAL	Formatos PbRM utilizados
------------------------------	--------------------------

META ANUAL	AVANCE TRIMESTRAL				1° TRIMESTRE			
	PROGRAMADO	ALCANZADO	EF %	SEMAFORO	PROGRAMADO	ALCANZADO	EF %	SEMAFORO
12	6	6	100.00	VERDE	6	6	100.00	VERDE

DESCRIPCIÓN DE RESULTADOS Y JUSTIFICACIÓN EN CASO DE VARIACIÓN SUPERIOR A +10 POR CIENTO RESPECTO A LO PROGRAMADO

EVALUACIÓN DEL INDICADOR

EL ÁREA ALCANZÓ UN NIVEL ADECUADO EN EL CUMPLIMIENTO DEL INDICADOR. SE RECOMIENDA QUE SE SIGA CON LAS MISMAS ESTRATEGIAS PARA EL CUMPLIMIENTO DE LAS METAS.

ELA 2020

ESTEBAN ANGELES CORONA
SECRETARIO TÉCNICO

NOMBRE FIRMA CARGO



Yo, Ba

CARLOS GONZÁLEZ MONTAÑEZ
TITULAR DE LA UNIDAD DE INFORMACIÓN, PLANEACIÓN, PROGRAMACIÓN Y EVALUACIÓN

NOMBRE FIRMA CARGO





SISTEMA DE COORDINACIÓN HACENDARIA DEL ESTADO DE MÉXICO CON SUS MUNICIPIOS
 GUÍA METODOLÓGICA PARA EL SEGUIMIENTO Y EVALUACIÓN DEL PLAN DE DESARROLLO MUNICIPAL VIGENTE



PBRM-08B FICHA TÉCNICA DE SEGUIMIENTO DE INDICADORES 2025
 DE GESTIÓN O ESTRATÉGICO

PILAR / EJE TRANSVERSAL: Eje 1. Cero corrupción y gobierno del pueblo / para el pueblo - Estado de Derecho y austeridad

TEMA DE DESARROLLO: Transparencia y rendición de cuentas

PROGRAMA PRESUPUESTARIO: 01050205 Planeación y presupuesto basado en resultados

PROYECTO PRESUPUESTARIO: 0105020508 Planeación y evaluación para el desarrollo municipal

OBJETIVO DEL PROGRAMA PRESUPUESTARIO: Incluye las acciones y procedimientos necesarios para desarrollar y fortalecer las fases para la planeación, programación, presupuestación, seguimiento y evaluación programático – presupuestal, considerando las fases del registro contable – presupuestal y el correspondiente proceso de rendición de cuentas, adicionalmente, incluye los procedimientos de planeación y evaluación de los planes de desarrollo municipal, los programas regionales y sectoriales que de él deriven

DEPENDENCIA GENERAL: A01 Secretaría Técnica

DEPENDENCIA AUXILIAR: 230 Área de Planes y Programas

ESTRUCTURA DEL INDICADOR ACTIVIDAD 2.1

NOMBRE DEL INDICADOR: Porcentaje de asesorías en materia de indicadores de desempeño

FÓRMULA DE CÁLCULO: (Asesorías en materia de indicadores/Total de asesorías brindadas en materia del SEDM) *100

INTERPRETACIÓN: Permite medir el número de asesorías brindadas por la UIPPE en el marco del PBRM-SEGEMUN

DIMENSIÓN QUE ATIENDE: Eficiencia **FRECUENCIA DE MEDICIÓN:** Trimestral

DESCRIPCIÓN DEL FACTOR DE COMPARACIÓN: No se tiene registro de precedentes inmediatos.

ÁMBITO GEOGRÁFICO: U (Urbano)

COBERTURA: Municipio de Naucalpan de Juárez

LÍNEA BASE: 4

COMPORTAMIENTO DE LAS VARIABLES DURANTE EL 1° TRIMESTRE

VARIABLE	UNIDAD DE MEDIDA	OPERACIÓN	META ANUAL	AVANCE TRIMESTRAL				AVANCE ACUMULADO			
				PROG.	%	ALCAN.	%	PROG.	%	ALCAN.	%
Asesorías en materia de indicadores	Informe	Simbólico	4.0	1.0	25.0	1.0	100.0	1.0	25.0	1.0	100.0
Total de asesorías brindadas en materia del SEDM	Informe	Simbólico	4.0	1.0	25.0	1.0	100.0	1.0	25.0	1.0	100.0

COMPORTAMIENTO DEL INDICADOR

DESCRIPCIÓN DE LA META ANUAL: Asesorías brindadas

META ANUAL	1° TRIMESTRE			
	PROGRAMADO	AVANCE TRIMESTRAL		SEMAFORO
4	1	ALCAN.	EF %	VERDE
		1	100.00	VERDE

DESCRIPCIÓN DE RESULTADOS Y JUSTIFICACIÓN EN CASO DE VARIACIÓN SUPERIOR A +10 POR CIENTO RESPECTO A LO PROGRAMADO

EVALUACIÓN DEL INDICADOR

EL ÁREA ALCANZÓ UN NIVEL ADECUADO EN EL CUMPLIMIENTO DEL INDICADOR. SE RECOMIENDA QUE SE SIGA CON LAS MISMAS ESTRATEGIAS PARA EL CUMPLIMIENTO DE LAS METAS.

ELABORO

ESTEBAN ANGELES CORONA
SECRETARIO TÉCNICO

NOMBRE FIRMA CARGO



Vo. Bo.

CARLOS GONZÁLEZ MONTAÑEZ
TITULAR DE LA UNIDAD DE INFORMACIÓN, PLANEACIÓN, PROGRAMACIÓN Y EVALUACIÓN

NOMBRE FIRMA CARGO





SISTEMA DE COORDINACIÓN HACENDARIA DEL ESTADO DE MÉXICO CON SUS MUNICIPIOS
 GUÍA METODOLÓGICA PARA EL SEGUIMIENTO Y EVALUACIÓN DEL PLAN DE DESARROLLO MUNICIPAL VIGENTE



PRM-08B FICHA TÉCNICA DE SEGUIMIENTO DE INDICADORES 2026
 DE GESTIÓN O ESTRATÉGICO

PILAR / EJE TRANSVERSAL: Eje 1. Cero corrupción y gobierno del pueblo y para el pueblo - Estado de Derecho y austeridad

TEMA DE DESARROLLO: Transparencia y rendición de cuentas

PROGRAMA PRESUPUESTARIO: 01050205 Planeación y presupuesto basado en resultados

PROYECTO PRESUPUESTARIO: 0105020508 Planeación y evaluación para el desarrollo municipal

OBJETIVO DEL PROGRAMA PRESUPUESTARIO: Incluye las acciones y procedimientos necesarios para desarrollar y fortalecer las fases para la planeación, programación, presupuestación, seguimiento y evaluación programático – presupuestal, considerando las fases del registro contable – presupuestal y el correspondiente proceso de rendición de cuentas, adicionalmente, incluye los procedimientos de planeación y evaluación de los planes de desarrollo municipal, los programas regionales y sectoriales que de él deriven

DEPENDENCIA GENERAL: A01 Secretaría Técnica

DEPENDENCIA AUXILIAR: 230 Área de Planes y Programas

ESTRUCTURA DEL INDICADOR ACTIVIDAD 2.2

NOMBRE DEL INDICADOR: Porcentaje de asesorías en materia de evaluaciones

FÓRMULA DE CÁLCULO: (Asesorías en materia de evaluaciones/Total de asesorías brindadas en materia del SEDM) *100

INTERPRETACIÓN: Permite dar seguimiento al proceso de integración del PAE y sus instrumentos técnicos.

DIMENSIÓN QUE ATIENDE: Eficiencia **FRECUENCIA DE MEDICIÓN:** Trimestral

DESCRIPCIÓN DEL FACTOR DE COMPARACIÓN: Permite identificar la evaluación realizada a los programas presupuestarios del Organismo.

ÁMBITO GEOGRÁFICO: U (Urbano)

COBERTURA: Municipio de Naucalpan de Juárez

LÍNEA BASE: 2

COMPORTAMIENTO DE LAS VARIABLES DURANTE EL 1° TRIMESTRE

VARIABLE	UNIDAD DE MEDIDA	OPERACIÓN	META ANUAL	AVANCE TRIMESTRAL				AVANCE ACUMULADO			
				PROG.	DL	ALCAN.	%	PROG.	%	ALCAN.	%
Asesorías en materia de evaluaciones	Minuta	Simbólica	2.0	0.0	0.0	0.0	0.00	0.0	0.0	0.0	0.0
Total de asesorías brindadas en materia del SEDM	Minuta	Simbólica	2.0	0.0	0.0	1.0	0.00	0.0	0.0	1.0	0.0

COMPORTAMIENTO DEL INDICADOR

DESCRIPCIÓN DE LA META ANUAL:

Asesorías brindadas

META ANUAL	AVANCE TRIMESTRAL				1° TRIMESTRE				AVANCE ACUMULADO			
	PROGRAMADO	ALCAN.	EF %	SEMAFORO	PROGRAMADO	ALCANZADO	EF %	SEMAFORO	PROGRAMADO	ALCANZADO	EF %	SEMAFORO
2	0	0	0.00	VERDE	0	0	0.0	VERDE	0	0	0.0	VERDE

DESCRIPCIÓN DE RESULTADOS Y JUSTIFICACIÓN EN CASO DE VARIACIÓN SUPERIOR A +/-10 POR CIENTO RESPECTO A LO PROGRAMADO

EVALUACIÓN DEL INDICADOR

EL ÁREA ALCANZÓ UN NIVEL ADECUADO EN EL CUMPLIMIENTO DEL INDICADOR. SE RECOMIENDA QUE SE SIGA CON LAS MISMAS ESTRATEGIAS PARA EL CUMPLIMIENTO DE LAS METAS.

ELABORÓ:

ESTEBAN ANGELES CORONA
SECRETARIO TÉCNICO

NOMBRE **FIRMA** **CARGO**



Vc. Bc.

CARLOS GONZÁLEZ MONTAÑEZ
TITULAR DE LA UNIDAD DE INFORMACIÓN, PLANEACIÓN, PROGRAMACIÓN Y EVALUACIÓN

NOMBRE **FIRMA** **CARGO**





SISTEMA DE COORDINACIÓN HACENDARIA DEL ESTADO DE MÉXICO CON SUS MUNICIPIOS
 GUÍA METODOLÓGICA PARA EL SEGUIMIENTO Y EVALUACIÓN DEL PLAN DE DESARROLLO MUNICIPAL VIGENTE



PRM-08B FICHA TÉCNICA DE SEGUIMIENTO DE INDICADORES 2026
 DE GESTIÓN O ESTRATÉGICO

PILAR / EJE TRANSVERSAL: Eje 1. Cero corrupción y gobierno del pueblo y para el pueblo - Estado de Derecho y austeridad

TEMA DE DESARROLLO: Transparencia y rendición de cuentas

PROGRAMA PRESUPUESTARIO: 01050205 Planeación y presupuesto basado en resultados

PROYECTO PRESUPUESTARIO: 0105020508 Planeación y evaluación para el desarrollo municipal

OBJETIVO DEL PROGRAMA PRESUPUESTARIO: Incluye las acciones y procedimientos necesarios para desarrollar y fortalecer las fases para la planeación, programación, presupuestación, seguimiento y evaluación programático – presupuestal, considerando las fases del registro contable – presupuestal y el correspondiente proceso de rendición de cuentas, adicionalmente, incluye los procedimientos de planeación y evaluación de los planes de desarrollo municipal, los programas regionales y sectoriales que de él deriven

DEPENDENCIA GENERAL: A01 Secretaría Técnica

DEPENDENCIA AUXILIAR: 230 Área de Planes y Programas

ESTRUCTURA DEL INDICADOR ACTIVIDAD 3.1

NOMBRE DEL INDICADOR: Porcentaje de cumplimiento de las evaluaciones señaladas en el PAE

FÓRMULA DE CÁLCULO: (Total de evaluaciones realizadas señaladas en el PAE/Total de evaluaciones señaladas en el PAE) *100

INTERPRETACIÓN: Permite identificar si se cumple con el Informe de Evaluación del PAE

DIMENSIÓN QUE ATIENDE: Eficiencia **FRECUENCIA DE MEDICIÓN:** Trimestral

DESCRIPCIÓN DEL FACTOR DE COMPARACIÓN: Permite identificar la evaluación realizada a los programas presupuestarios del Organismo.

ÁMBITO GEOGRÁFICO: U (Urbano)

COBERTURA: Municipio de Naucalpan de Juárez

LÍNEA BASE: 1

COMPORTAMIENTO DE LAS VARIABLES DURANTE EL 1° TRIMESTRE

VARIABLE	UNIDAD DE MEDIDA	OPERACIÓN	META ANUAL	AVANCE TRIMESTRAL				AVANCE ACUMULADO			
				PROG.	%	ALCAN.	%	PROG.	%	ALCAN.	%
Total de evaluaciones realizadas señaladas en el PAE	Informe	Simbol	1.0	0.0	0.0	0.0	0.00	0.0	0.0	0.0	0.0
Total de evaluaciones señaladas en el PAE	Informe	Simbol	1.0	0.0	0.0	0.0	0.00	0.0	0.0	0.0	0.0

COMPORTAMIENTO DEL INDICADOR

DESCRIPCIÓN DE LA META ANUAL: Evaluación del PAE

META ANUAL	1° TRIMESTRE				AVANCE ACUMULADO			
	PROGRAMADO	ALCAN.	EF %	SEMÁFORO	PROGRAMADO	ALCANZADO	EF %	SEMÁFORO
1	0	0	0.00	ROJO	0	0	0.0	VERDE

DESCRIPCIÓN DE RESULTADOS Y JUSTIFICACIÓN EN CASO DE VARIACIÓN SUPERIOR A +10 POR CIENTO RESPECTO A LO PROGRAMADO

EVALUACIÓN DEL INDICADOR

EL ÁREA ALCANZÓ UN NIVEL ADECUADO EN EL CUMPLIMIENTO DEL INDICADOR. SE RECOMIENDA QUE SE SIGA CON LAS MISMAS ESTRATEGIAS PARA EL CUMPLIMIENTO DE LAS METAS.

ELABORO:

ESTERÁN-ANGELES CORONA
 SECRETARIO TÉCNICO

NOMBRE FIRMA CARGO



V6. BO.

CARLOS GONZÁLEZ MONTAÑEZ
 TITULAR DE LA UNIDAD DE INFORMACIÓN, PLANEACIÓN, PROGRAMACIÓN Y EVALUACIÓN

NOMBRE FIRMA CARGO





SISTEMA DE COORDINACIÓN HACENDARIA DEL ESTADO DE MÉXICO CON SUS MUNICIPIOS
 GUÍA METODOLÓGICA PARA EL SEGUIMIENTO Y EVALUACIÓN DEL PLAN DE DESARROLLO MUNICIPAL VIGENTE



PBRM-08B FICHA TÉCNICA DE SEGUIMIENTO DE INDICADORES 2026
 DE GESTIÓN O ESTRATÉGICO

PILAR / EJE TRANSVERSAL:	Eje 1. Cero corrupción y gobierno del pueblo y para el pueblo - Estado de Derecho y austeridad
TEMA DE DESARROLLO:	Combate a la corrupción
PROGRAMA PRESUPUESTARIO:	01030402 Sistema Anticorrupción del Estado de México y Municipios
PROYECTO PRESUPUESTARIO:	0103040205 Investigación de faltas administrativas
OBJETIVO DEL PROGRAMA PRESUPUESTARIO:	Conjunto de acciones orientadas a establecer las bases de coordinación entre el Estado y los Municipios para el funcionamiento de los Sistemas Anticorrupción, de conformidad con lo dispuesto en la Constitución Política de los Estados Unidos Mexicanos, la Constitución Política del Estado Libre y Soberano de México, la Ley General del Sistema Nacional Anticorrupción y la Ley del Sistema Anticorrupción del Estado de México y Municipios, para que las autoridades estatales y municipales competentes prevengan, investiguen y sancionen las faltas administrativas y los hechos de corrupción
DEPENDENCIA GENERAL:	G00 Contraloría Interna
DEPENDENCIA AUXILIAR:	228 Área Jurídica

ESTRUCTURA DEL INDICADOR FIN

NOMBRE DEL INDICADOR:	Índice de incidencia de actos de corrupción por cada 10 mil personas en el municipio
FÓRMULA DE CÁLCULO:	$(\text{Número de actos de corrupción con resolución} / \text{Total de la población municipal mayor de 18 años}) * 10000$
INTERPRETACIÓN:	Conocer los actos de corrupción
DIMENSIÓN QUE ATIENDE:	Eficiencia
DESCRIPCIÓN DEL FACTOR DE COMPARACIÓN:	Actos de corrupción
ÁMBITO GEOGRÁFICO:	U (Urbano)
COBERTURA:	Municipio de Naucalpan de Juárez
LÍNEA BASE:	0

FRECUENCIA DE MEDICIÓN: Anual

COMPORTAMIENTO DE LAS VARIABLES DURANTE EL 1° TRIMESTRE

VARIABLE	UNIDAD DE MEDIDA	DEFINICIÓN	META ANUAL	AVANCE TRIMESTRAL				AVANCE ACUMULADO			
				PROG.	%	ALCAN.	%	PROG.	%	ALCAN.	%
Número de actos de corrupción con resolución	Acto de corrupción	Sumable	0.0	0.0	0.00	0.0	0.00	0.0	0.00	0.0	0.0
Total de la población municipal mayor de 18 años	Población mayor de edad	Variable actual	415998.0	0.0	0.0	0.0	0.00	0.0	0.0	0.0	0.0

COMPORTAMIENTO DEL INDICADOR

DESCRIPCIÓN DE LA META ANUAL
S/D

META ANUAL	1° TRIMESTRE						
	AVANCE TRIMESTRAL		AVANCE ACUMULADO				
PROGRAMADO	ALCAN.	EF %	SEMAFORO	PROGRAMADO	ALCANZADO	EF %	SEMAFORO
0	0	0.00	ROJO	0	0	0.0	VERDE

DESCRIPCIÓN DE RESULTADOS Y JUSTIFICACIÓN EN CASO DE VARIACIÓN SUPERIOR A +/-10 POR CIENTO RESPECTO A LO PROGRAMADO

EVALUACIÓN DEL INDICADOR

EL ÁREA ALCANZÓ UN NIVEL ADECUADO EN EL CUMPLIMIENTO DEL INDICADOR. SE RECOMIENDA QUE SE SIGA CON LAS MISMAS ESTRATEGIAS PARA EL CUMPLIMIENTO DE LAS METAS.

ELABORADO POR:

MIGUEL ÁNGEL COYOTE JUÁREZ
 CONTRALOR INTERNO

NOMBRE FIRMA CARGO

Vc. Bo.

CARLOS GONZÁLEZ MONTAÑEZ
 TITULAR DE LA UNIDAD DE INFORMACIÓN, PLANEACIÓN, PROGRAMACIÓN Y EVALUACIÓN

NOMBRE FIRMA CARGO



SISTEMA DE COORDINACIÓN HACENDARIA DEL ESTADO DE MÉXICO CON SUS MUNICIPIOS
 GUÍA METODOLÓGICA PARA EL SEGUIMIENTO Y EVALUACIÓN DEL PLAN DE DESARROLLO MUNICIPAL VIGENTE



PBRM-08B FICHA TÉCNICA DE SEGUIMIENTO DE INDICADORES 2026
 DE GESTIÓN O ESTRATÉGICO

PILAR / EJE TRANSVERSAL:	Eje 1. Cero corrupción y gobierno del pueblo y para el pueblo - Estado de Derecho y austeridad
TEMA DE DESARROLLO:	Combate a la corrupción
PROGRAMA PRESUPUESTARIO:	01030402 Sistema Anticorrupción del Estado de México y Municipios
PROYECTO PRESUPUESTARIO:	0103040205 Investigación de faltas administrativas
OBJETIVO DEL PROGRAMA PRESUPUESTARIO:	Conjunto de acciones orientadas a establecer las bases de coordinación entre el Estado y los Municipios para el funcionamiento de los Sistemas Anticorrupción, de conformidad con lo dispuesto en la Constitución Política de los Estados Unidos Mexicanos, la Constitución Política del Estado Libre y Soberano de México, la Ley General del Sistema Nacional Anticorrupción y la Ley del Sistema Anticorrupción del Estado de México y Municipios, para que las autoridades estatales y municipales competentes prevengan, investiguen y sancionen las faltas administrativas y los hechos de corrupción
DEPENDENCIA GENERAL:	G00 Centraloría Interna
DEPENDENCIA AUXILIAR:	228 Área Jurídica

ESTRUCTURA DEL INDICADOR PROPÓSITO

NOMBRE DEL INDICADOR:	Porcentaje de posibles actos de corrupción con resolución emitida
FÓRMULA DE CÁLCULO:	$(\text{Número de actos de corrupción con resolución} / \text{Total de posibles actos de corrupción}) * 100$
INTERPRETACIÓN:	Conocer los actos de corrupción
DIMENSIÓN QUE ATIENDE:	Eficiencia
DESCRIPCIÓN DEL FACTOR DE COMPARACIÓN:	Actos de corrupción
ÁMBITO GEOGRÁFICO:	U (Urbano)
COBERTURA:	Municipio de Nahuacpan de Juárez
LÍNEA BASE:	0

FRECUENCIA DE MEDICIÓN: Anual

COMPORTAMIENTO DE LAS VARIABLES DURANTE EL 1° TRIMESTRE

VARIABLE	UNIDAD DE MEDIDA	OPERACIÓN	META ANUAL	AVANCE TRIMESTRAL				AVANCE ACUMULADO			
				PROG.	CE	ALCAN.	%	PROG.	%	ALCAN.	%
Número de actos de corrupción con resolución	Actos de corrupción	Variable	0.0	0.0	0.00	0.0	0.00	0.0	0.00	0.0	0.0
Total de posibles actos de corrupción	Actos de corrupción	Variable	0.0	0.0	0.00	0.0	0.00	0.0	0.00	0.0	0.0

COMPORTAMIENTO DEL INDICADOR

DESCRIPCIÓN DE LA META ANUAL
S/D

META ANUAL	1° TRIMESTRE				PROGRAMADO	AVANCE ACUMULADO		
	PROGRAMADO	ALCAN.	EF %	SEMAFORO		ALCANZADO	EF %	SEMAFORO
0	0	0	0.00	VERDE	0	0	0.0	VERDE

DESCRIPCIÓN DE RESULTADOS Y JUSTIFICACIÓN EN CASO DE VARIACIÓN SUPERIOR A +/-10 POR CIENTO RESPECTO A LO PROGRAMADO

EVALUACIÓN DEL INDICADOR

EL ÁREA ALCANZÓ UN NIVEL ADECUADO EN EL CUMPLIMIENTO DEL INDICADOR. SE RECOMIENDA QUE SE SIGA CON LAS MISMAS ESTRATEGIAS PARA EL CUMPLIMIENTO DE LAS METAS.

ELABORÓ:

 MIGUEL ÁNGEL COYOTE JUÁREZ
 CONTRALOR INTERNO
 NOMBRE FIRMA CARGO

Verificó:

 CARLOS GONZÁLEZ MONTAÑEZ
 TITULAR DE LA UNIDAD DE INFORMACIÓN, PLANEACIÓN, PROGRAMACIÓN Y EVALUACIÓN
 NOMBRE FIRMA CARGO



SISTEMA DE COORDINACIÓN HACENDARIA DEL ESTADO DE MÉXICO CON SUS MUNICIPIOS
GUÍA METODOLÓGICA PARA EL SEGUIMIENTO Y EVALUACIÓN DEL PLAN DE DESARROLLO MUNICIPAL VIGENTE



PBRM-08B FICHA TÉCNICA DE SEGUIMIENTO DE INDICADORES 2026
DE GESTIÓN O ESTRATÉGICO

PILAR / EJE TRANSVERSAL:	Eje 1. Cero corrupción y gobierno del pueblo y para el pueblo - Estado de Derecho y austeridad
TEMA DE DESARROLLO:	Combate a la corrupción
PROGRAMA PRESUPUESTARIO:	01030402 Sistema Anticorrupción del Estado de México y Municipios
PROYECTO PRESUPUESTARIO:	0103040205 Investigación de faltas administrativas
OBJETIVO DEL PROGRAMA PRESUPUESTARIO:	Conjunto de acciones orientadas a establecer las bases de coordinación entre el Estado y los Municipios para el funcionamiento de los Sistemas Anticorrupción, de conformidad con lo dispuesto en la Constitución Política de los Estados Unidos Mexicanos, la Constitución Política del Estado Libre y Soberano de México, la Ley General del Sistema Nacional Anticorrupción y la Ley del Sistema Anticorrupción del Estado de México y Municipios, para que las autoridades estatales y municipales competentes prevengan, investiguen y sancionen las faltas administrativas y los hechos de corrupción.
DEPENDENCIA GENERAL:	G00 Contraloría Interna
DEPENDENCIA AUXILIAR:	228 Área Jurídica

ESTRUCTURA DEL INDICADOR COMPONENTE 4

NOMBRE DEL INDICADOR:	Porcentaje de campañas sobre la tolerancia cero a la corrupción
FÓRMULA DE CÁLCULO:	$(\text{Número de campañas de concientización realizadas} / \text{Total de campañas programadas en el año}) * 100$
INTERPRETACIÓN:	Mide el porcentaje de campañas que se realizan para prevenir actos de corrupción por parte de servidores públicos.
DIMENSIÓN QUE ATIENDE:	Eficiencia
DESCRIPCIÓN DEL FACTOR DE COMPARACIÓN:	Permite identificar el total de campañas anticorrupción a realizar en el ejercicio fiscal.
ÁMBITO GEOGRÁFICO:	U (Urbano)
COBERTURA:	Municipio de Nahuacalpan de Juárez
LÍNEA BASE:	3
FRECUENCIA DE MEDICIÓN:	Semestral

COMPORTAMIENTO DE LAS VARIABLES DURANTE EL 1° TRIMESTRE

VARIABLE	UNIDAD DE MEDIDA	OPERACIÓN	META ANUAL	AVANCE TRIMESTRAL				AVANCE ACUMULADO			
				PRÓG.	%	ALCAN.	%	PRÓG.	%	ALCAN.	%
Número de campañas de concientización realizadas	Campañas	Similane	2.0	0.0	0.0	0.0	0.00	0.0	0.0	0.0	0.0
Total de campañas programadas en el año	Campañas	Similane	2.0	0.0	0.0	0.0	0.00	0.0	0.0	0.0	0.0

COMPORTAMIENTO DEL INDICADOR

DESCRIPCIÓN DE LA META ANUAL
Campañas anticorrupción, que se llevarán a cabo durante el ejercicio fiscal 2025, con la finalidad de evitar actos de corrupción por parte de los servidores públicos.

META ANUAL	1° TRIMESTRE				AVANCE ACUMULADO			
	PROGRAMADO	ALCAN.	EF %	SEMAFORO	PROGRAMADO	ALCANZADO	EF %	SEMAFORO
2	0	0	0.00	ROJO	0	0	0.0	VERDE

DESCRIPCIÓN DE RESULTADOS Y JUSTIFICACIÓN EN CASO DE VARIACIÓN SUPERIOR A +/-10 POR CIENTO RESPECTO A LO PROGRAMADO

EVALUACIÓN DEL INDICADOR

EL ÁREA ALCANZÓ UN NIVEL ADECUADO EN EL CUMPLIMIENTO DEL INDICADOR. SE RECOMIENDA QUE SE SIGA CON LAS MISMAS ESTRATEGIAS PARA EL CUMPLIMIENTO DE LAS METAS.

ELABORÓ

MIGUEL ÁNGEL COYOTE JUÁREZ
CONTRALOR INTERNO

NOMBRE FIRMA

OPERAGUA
2025 - 2027
CONTRALORÍA
INTERNA

CARGO

Vs. Bn.

CARLOS GONZÁLEZ MONTAÑEZ
TITULAR DE LA UNIDAD DE INFORMACIÓN, PLANEACIÓN, PROGRAMACIÓN Y EVALUACIÓN

NOMBRE FIRMA CARGO





SISTEMA DE COORDINACIÓN HACENDARIA DEL ESTADO DE MÉXICO CON SUS MUNICIPIOS
 GUÍA METODOLÓGICA PARA EL SEGUIMIENTO Y EVALUACIÓN DEL PLAN DE DESARROLLO MUNICIPAL VIGENTE



PBRM-08B FICHA TÉCNICA DE SEGUIMIENTO DE INDICADORES 2025
 DE GESTIÓN O ESTRATÉGICO

PILAR / EJE TRANSVERSAL: Eje 1. Cero corrupción y gobierno del pueblo y para el pueblo - Estado de Derecho y austeridad

TEMA DE DESARROLLO: Combate a la corrupción

PROGRAMA PRESUPUESTARIO: 01030402 Sistema Anticorrupción del Estado de México y Municipios

PROYECTO PRESUPUESTARIO: 0103040205 Investigación de fallas administrativas

OBJETIVO DEL PROGRAMA PRESUPUESTARIO: Conjunto de acciones orientadas a establecer las bases de coordinación entre el Estado y los Municipios para el funcionamiento de los Sistemas Anticorrupción, de conformidad con lo dispuesto en la Constitución Política de los Estados Unidos Mexicanos, la Constitución Política del Estado Libre y Soberano de México, la Ley General del Sistema Nacional Anticorrupción y la Ley del Sistema Anticorrupción del Estado de México y Municipios, para que las autoridades estatales y municipales competentes prevengan, investiguen y sancionen las fallas administrativas y los hechos de corrupción

DEPENDENCIA GENERAL: G00 Centraloría Interna

DEPENDENCIA AUXILIAR: 228 Área Jurídica

ESTRUCTURA DEL INDICADOR ACTIVIDAD 4.1

NOMBRE DEL INDICADOR: Promedio de servidores públicos asistentes a los eventos de concientización

FÓRMULA DE CÁLCULO: (Servidores públicos que asisten a los eventos / Total de eventos de concientización)

INTERPRETACIÓN: muestra el promedio de asistentes a las capacitaciones anticorrupción, que se llevarán a cabo durante el ejercicio fiscal actual.

DIMENSIÓN QUE ATIENDE: Eficiencia **FRECUENCIA DE MEDICIÓN:** Trimestral

DESCRIPCIÓN DEL FACTOR DE COMPARACIÓN: Se cuenta con registro de asistentes a campañas anticorrupción, de las diferentes Unidades Administrativas del Organismo del ejercicio fiscal anterior.

ÁMBITO GEOGRÁFICO: U (Urbano)

COBERTURA: Municipio de Naucalpan de Juárez

LÍNEA BASE: 80

COMPORTAMIENTO DE LAS VARIABLES DURANTE EL 1° TRIMESTRE

VARIABLE	UNIDAD DE MEDIDA	OPERACIÓN	META ANUAL	AVANCE TRIMESTRAL				AVANCE ACUMULADO			
				PROG.	%	ALCAN.	%	PROG.	%	ALCAN.	%
Servidores públicos que asisten a los eventos	Asistente	Sumable	40.0	0.0	0.0	0.0	0.00	0.0	0.0	0.0	0.0
Total de eventos de concientización	Asistente	Sumable	4.0	0.0	0.0	0.0	0.00	0.0	0.0	0.0	0.0

COMPORTAMIENTO DEL INDICADOR

DESCRIPCIÓN DE LA META ANUAL:
 Promedio de servidores públicos que se espera asistan a las capacitaciones anticorrupción.

META ANUAL	AVANCE TRIMESTRAL				AVANCE ACUMULADO			
	PROGRAMADO	ALCAN.	EF %	SEMAFORO	PROGRAMADO	ALCANZADO	EF %	SEMAFORO
40	0	0	0.00	VERDE	0	0	0.0	VERDE

DESCRIPCIÓN DE RESULTADOS Y JUSTIFICACIÓN EN CASO DE VARIACIÓN SUPERIOR A +/-10 POR CIENTO RESPECTO A LO PROGRAMADO

EVALUACIÓN DEL INDICADOR

EL ÁREA ALCANZÓ UN NIVEL ADECUADO EN EL CUMPLIMIENTO DEL INDICADOR. SE RECOMIENDA QUE SE SIGA CON LAS MISMAS ESTRATEGIAS PARA EL CUMPLIMIENTO DE LAS METAS.

ELABORÓ

MIGUEL ÁNGEL COYOTE JUÁREZ
 CONTRALOR INTERNO

NOMBRE FIRMA

OPERAGUA
 2025 - 2027
 CONTRALORÍA
 INTERNA

Vo. Bo.

CARLOS GONZÁLEZ MONTAÑEZ
 TITULAR DE LA UNIDAD DE INFORMACIÓN, PLANEACIÓN, PROGRAMACIÓN Y EVALUACIÓN

NOMBRE FIRMA CARGO

OPERAGUA
 2025 - 2027
 UNIDAD DE INFORMACIÓN,
 PLANEACIÓN,
 PROGRAMACIÓN
 Y EVALUACIÓN



SISTEMA DE COORDINACIÓN HACENDARIA DEL ESTADO DE MÉXICO CON SUS MUNICIPIOS
 GUÍA METODOLÓGICA PARA EL SEGUIMIENTO Y EVALUACIÓN DEL PLAN DE DESARROLLO MUNICIPAL VIGENTE



PBRM-08B FICHA TÉCNICA DE SEGUIMIENTO DE INDICADORES 2026
 DE GESTIÓN O ESTRATÉGICO

PILAR / EJE TRANSVERSAL:	Eje 1. Cero corrupción y gobierno del pueblo y para el pueblo - Estado de Derecho y austeridad
TEMA DE DESARROLLO:	Transparencia y rendición de cuentas
PROGRAMA PRESUPUESTARIO:	01080401 Transparencia
PROYECTO PRESUPUESTARIO:	0108040101 Vinculación ciudadana con la administración pública
OBJETIVO DEL PROGRAMA PRESUPUESTARIO:	Se refiere a la obligación que tiene el sector público en el ejercicio de sus atribuciones para generar un ambiente de confianza, seguridad y franqueza, de tal forma que se tenga informada a la ciudadanía sobre las responsabilidades, procedimientos, reglas, normas y demás información que se genera en el sector, en un marco de abierta participación social y escrutinio público; así como garantizar la protección de sus datos personales en posesión de los sujetos obligados
DEPENDENCIA GENERAL:	A00 Dirección General
DEPENDENCIA AUXILIAR:	231 Área de Coordinación Institucional

ESTRUCTURA DEL INDICADOR - FIN

NOMBRE DEL INDICADOR:	Tasa de variación del resultado de evaluación de la verificación virtual oficiosa del portal IPOMEX Municipal
FÓRMULA DE CÁLCULO:	(Resultado de evaluación de la verificación virtual oficiosa del portal IPOMEX Municipal en el año actual / Resultado de evaluación de la verificación virtual oficiosa del portal IPOMEX Municipal en el año anterior) * 100
INTERPRETACIÓN:	Identifica la variación del cumplimiento logrado en las fracciones de Transparencia genéricas y específicas; establecidas en la tabla de aplicabilidad
DIMENSIÓN QUE ATIENDE:	Eficiencia
DESCRIPCIÓN DEL FACTOR DE COMPARACIÓN:	Resultado de la verificación realizada por el INFOEM durante 2025
ÁMBITO GEOGRÁFICO:	U (Urbano)
COBERTURA:	Municipio de Naucatpan de Juárez
LÍNEA BASE:	100

COMPORTAMIENTO DE LAS VARIABLES DURANTE EL 1º TRIMESTRE

VARIABLE	UNIDAD DE MEDIDA	OPERACIÓN	META ANUAL	AVANCE TRIMESTRAL				AVANCE ACUMULADO			
				PRÓG.	%	ALCAN.	%	PRÓG.	%	ALCAN.	%
Resultado de evaluación de la verificación virtual oficiosa del portal IPOMEX Municipal en el año actual	Registro	Similite	100.0	0.0	0.0	0.0	0.00	0.0	0.0	0.0	0.0
Resultado de evaluación de la verificación virtual oficiosa del portal IPOMEX Municipal en el año anterior	Registro	Similite	100.0	0.0	0.0	0.0	0.00	0.0	0.0	0.0	0.0

COMPORTAMIENTO DEL INDICADOR

DESCRIPCIÓN DE LA META ANUAL:	Resultado de la evaluación virtual oficiosa que realiza el INFOEM a las fracciones correspondientes del sujeto obligado
-------------------------------	---


META ANUAL	AVANCE TRIMESTRAL				1º TRIMESTRE			
	PROGRAMADO	ALCAN.	EF-%	SEMAFORO	PROGRAMADO	ALCANZADO	EF-%	SEMAFORO
100	0	0	0.00	ROJO	0	0	0.0	VERDE

DESCRIPCIÓN DE RESULTADOS Y JUSTIFICACIÓN EN CASO DE VARIACIÓN SUPERIOR A +10 POR CIENTO RESPECTO A LO PROGRAMADO

--

EVALUACIÓN DEL INDICADOR

EL ÁREA ALCANZÓ UN NIVEL ADECUADO EN EL CUMPLIMIENTO DEL INDICADOR. SE RECOMIENDA QUE SE SIGA CON LAS MISMAS ESTRATEGIAS PARA EL CUMPLIMIENTO DE LAS METAS.

ELABORO	
 OPERAGUA 2025 - 2027 DIRECCIÓN GENERAL	
NOMBRE	FIRMA
	CARGO

Vo.Bo.	
 OPERAGUA 2025 - 2027 UNIDAD DE INFORMACIÓN, PLANEACIÓN, PROGRAMACIÓN Y EVALUACIÓN	
NOMBRE	FIRMA



SISTEMA DE COORDINACIÓN HACENDARIA DEL ESTADO DE MÉXICO CON SUS MUNICIPIOS
GUÍA METODOLÓGICA PARA EL SEGUIMIENTO Y EVALUACIÓN DEL PLAN DE DESARROLLO MUNICIPAL VIGENTE



PBRM-08B FICHA TÉCNICA DE SEGUIMIENTO DE INDICADORES 2026
DE GESTIÓN O ESTRATÉGICO

PILAR / EJE TRANSVERSAL: Eje 1. Cero corrupción y gobierno del pueblo y para el pueblo - Estado de Derecho y austeridad

TEMA DE DESARROLLO: Transparencia y rendición de cuentas

PROGRAMA PRESUPUESTARIO: 01080401 Transparencia

PROYECTO PRESUPUESTARIO: 0108040101 Vinculación ciudadana con la administración pública

OBJETIVO DEL PROGRAMA PRESUPUESTARIO: Se refiere a la obligación que tiene el sector público en el ejercicio de sus atribuciones para generar un ambiente de confianza, seguridad y franqueza, de tal forma que se tenga informada a la ciudadanía sobre las responsabilidades, procedimientos, reglas, normas y demás información que se genera en el sector, en un marco de abierta participación social y escrutinio público; así como garantizar la protección de sus datos personales en posesión de los sujetos obligados.

DEPENDENCIA GENERAL: A00 Dirección General

DEPENDENCIA AUXILIAR: 231 Área de Coordinación Institucional

ESTRUCTURA DEL INDICADOR PROPUESTO

NOMBRE DEL INDICADOR: Porcentaje de solicitudes de transparencia y acceso a la información atendidas

FÓRMULA DE CÁLCULO: $((\text{Solicitudes de transparencia y acceso a la información atendidas} / \text{Solicitudes de transparencia y acceso a la información presentadas}) * 100)$

INTERPRETACIÓN: Muestra el porcentaje del total de atención de las solicitudes recibidas a lo largo del ejercicio fiscal.

DIMENSIÓN QUE ATIENDE: Eficacia

DESCRIPCIÓN DEL FACTOR DE COMPARACIÓN: Solicitudes atendidas en el ejercicio anterior

ÁMBITO GEOGRÁFICO: U (Urbano)

COBERTURA: Municipio de Naucalpan de Juárez

LÍNEA BASE: 51

FRECUENCIA DE MEDICIÓN: Anual

COMPORTAMIENTO DE LAS VARIABLES DURANTE EL 1º TRIMESTRE

VARIABLE	UNIDAD DE MEDIDA	OPERACIÓN	META ANUAL	AVANCE TRIMESTRAL				AVANCE ACUMULADO			
				PROG.	%	ALCAN.	%	PROG.	%	ALCAN.	%
Solicitudes de transparencia y acceso a la información atendidas	Solicitud	Simble	220.0	0.0	0.0	0.0	0.00	0.0	0.0	0.0	0.0
Solicitudes de transparencia y acceso a la información presentadas	Solicitud	Simble	220.0	0.0	0.0	0.0	0.00	0.0	0.0	0.0	0.0

COMPORTAMIENTO DEL INDICADOR

DESCRIPCIÓN DE LA META ANUAL

Número de solicitudes atendidas durante el ejercicio 2026

META ANUAL	1º TRIMESTRE				AVANCE ACUMULADO			
	PROGRAMADO	ALCAN.	EF. %	SEMAFORO	PROGRAMADO	ALCANZADO	EF. %	SEMAFORO
220	0	0	0.00	VERDE	0	0	0.0	VERDE

DESCRIPCIÓN DE RESULTADOS Y JUSTIFICACIÓN EN CASO DE VARIACIÓN SUPERIOR A +-10 POR CIENTO RESPECTO A LO PROGRAMADO

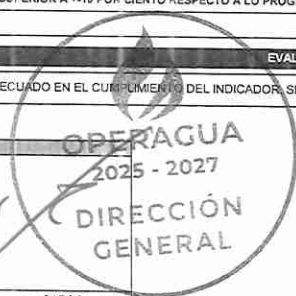
EVALUACIÓN DEL INDICADOR

EL ÁREA ALCANZÓ UN NIVEL ADECUADO EN EL CUMPLIMIENTO DEL INDICADOR. SE RECOMIENDA QUE SE SIGA CON LAS MISMAS ESTRATEGIAS PARA EL CUMPLIMIENTO DE LAS METAS.

ELABORÓ:

CHRISTIAN ENMANUEL LAGUNA REYES
DIRECTOR GENERAL

NOMBRE FIRMA CARGO



VO. BO.

CARLOS GONZÁLEZ MONTAÑEZ
TITULAR DE LA UNIDAD DE INFORMACIÓN, PLANEACIÓN, PROGRAMACIÓN Y EVALUACIÓN

NOMBRE FIRMA CARGO





SISTEMA DE COORDINACIÓN HACENDARIA DEL ESTADO DE MÉXICO CON SUS MUNICIPIOS
 GUÍA METODOLÓGICA PARA EL SEGUIMIENTO Y EVALUACIÓN DEL PLAN DE DESARROLLO MUNICIPAL VIGENTE



PBRM-08B FICHA TÉCNICA DE SEGUIMIENTO DE INDICADORES 2026
 DE GESTIÓN O ESTRATÉGICO

PILAR / EJE TRANSVERSAL: Eje 1. Cero corrupción y gobierno del pueblo / para el pueblo - Estado de Derecho y austeridad

TEMA DE DESARROLLO: Transparencia y rendición de cuentas

PROGRAMA PRESUPUESTARIO: 01080401 Transparencia

PROYECTO PRESUPUESTARIO: 0108040101 Vinculación ciudadana con la administración pública

OBJETIVO DEL PROGRAMA PRESUPUESTARIO: Se refiere a la obligación que tiene el sector público en el ejercicio de sus atribuciones para generar un ambiente de confianza, seguridad y franqueza, de tal forma que se tenga informada a la ciudadanía sobre las responsabilidades, procedimientos, reglas, normas y demás información que se genera en el sector, en un marco de abierta participación social y escrutinio público; así como garantizar la protección de sus datos personales en posesión de los sujetos obligados

DEPENDENCIA GENERAL: A00 Dirección General

DEPENDENCIA AUXILIAR: 231 Área de Coordinación Institucional

ESTRUCTURA DEL INDICADOR COMPONENTE 1

NOMBRE DEL INDICADOR: Porcentaje de cumplimiento de fracciones de la ley de Transparencia y Acceso a la información

FÓRMULA DE CÁLCULO: (Total de fracciones actualizadas y publicadas / Total de fracciones señaladas en la Ley de Transparencia y Acceso a la Información) * 100

INTERPRETACIÓN: Muestra el número de fracciones actualizadas y publicadas en la plataforma Ipomex del ejercicio fiscal

DIMENSIÓN QUE ATIENDE: Eficacia **FRECUENCIA DE MEDICIÓN:** Semestral

DESCRIPCIÓN DEL FACTOR DE COMPARACIÓN: Total de fracciones que se actualizaron en base a la tabla de aplicabilidad 2025

ÁMBITO GEOGRÁFICO: U (Urbano)

COBERTURA: Municipio de Naucalpan de Juárez

LÍNEA BASE: 79

COMPORTAMIENTO DE LAS VARIABLES DURANTE EL 1º TRIMESTRE

VARIABLE	UNIDAD DE MEDIDA	OPERACIÓN	META ANUAL	AVANCE TRIMESTRAL				AVANCE ACUMULADO			
				PROG.	%	ALCAN.	%	PROG.	%	ALCAN.	%
Total de fracciones actualizadas y publicadas	Fracción	No Sumable	79.0	0.0	0.0	0.0	0.00	0.0	0.0	0.0	0.0
Total de fracciones señaladas en la Ley de Transparencia y Acceso a la información	Fracción	No Sumable	79.0	0.0	0.0	0.0	0.00	0.0	0.0	0.0	0.0

COMPORTAMIENTO DEL INDICADOR

DESCRIPCIÓN DE LA META ANUAL:
 Total de fracciones actualizadas según la obligatoriedad al sujeto obligado.

META ANUAL	1º TRIMESTRE				AVANCE ACUMULADO			
	PROGRAMADO	ALCAN.	EF %	SEMAFORO	PROGRAMADO	ALCANZADO	EF %	SEMAFORO
79	0	0	0.00	VERDE	0	0	0.0	VERDE

DESCRIPCIÓN DE RESULTADOS Y JUSTIFICACIÓN EN CASO DE VARIACIÓN SUPERIOR A +10 POR CIENTO RESPECTO A LO PROGRAMADO

EVALUACIÓN DEL INDICADOR

EL ÁREA ALCANZÓ UN NIVEL ADECUADO EN EL CUMPLIMIENTO DEL INDICADOR, SE RECOMIENDA QUE SE SIGA CON LAS MISMAS ESTRATEGIAS PARA EL CUMPLIMIENTO DE LAS METAS.

ELABORÓ

CHRISTIAN ENMANUEL LAGUNA REYES
 DIRECTOR GENERAL

NOMBRE **FIRMA**

CARGO: DIRECCIÓN GENERAL

Ve. Bo.

CARLOS GONZALEZ MONTAÑEZ
 TITULAR DE LA UNIDAD DE INFORMACIÓN, PLANEACIÓN, PROGRAMACIÓN Y EVALUACIÓN

NOMBRE **FIRMA**

CARGO: 2025 - 2027
 UNIDAD DE INFORMACIÓN,
 PLANEACIÓN,
 PROGRAMACIÓN
 Y EVALUACIÓN



SISTEMA DE COORDINACIÓN HACENDARIA DEL ESTADO DE MÉXICO CON SUS MUNICIPIOS
GUÍA METODOLÓGICA PARA EL SEGUIMIENTO Y EVALUACIÓN DEL PLAN DE DESARROLLO MUNICIPAL VIGENTE



PBRM-08B FICHA TÉCNICA DE SEGUIMIENTO DE INDICADORES 2026
DE GESTIÓN O ESTRATÉGICO

PILAR / EJE TRANSVERSAL: Eje 1. Cero corrupción y gobierno del pueblo / para el pueblo - Estado de Derecho y austeridad

TEMA DE DESARROLLO: Transparencia y rendición de cuentas

PROGRAMA PRESUPUESTARIO: 01080401 Transparencia

PROYECTO PRESUPUESTARIO: 0108040101 Vinculación ciudadana con la administración pública

OBJETIVO DEL PROGRAMA PRESUPUESTARIO: Se refiere a la obligación que tiene el sector público en el ejercicio de sus atribuciones para generar un ambiente de confianza, seguridad y franqueza, de tal forma que se tenga informada a la ciudadanía sobre las responsabilidades, procedimientos, reglas, normas y demás información que se genera en el sector, en un marco de abierta participación social y escrutinio público; así como garantizar la protección de sus datos personales en posesión de los sujetos obligados

DEPENDENCIA GENERAL: A00 Dirección General

DEPENDENCIA AUXILIAR: 231 Área de Coordinación Institucional

ESTRUCTURA DEL INDICADOR: COMPONENTE 2

NOMBRE DEL INDICADOR: Porcentaje de recursos de revisión resueltos

FÓRMULA DE CÁLCULO: (Recursos de revisión resueltos/Recursos de revisión presentados) *100

INTERPRETACIÓN: Permite identificar el porcentaje de recurso de revisión resueltos

DIMENSIÓN QUE ATIENDE: Eficacia

DESCRIPCIÓN DEL FACTOR DE COMPARACIÓN: Recursos de revisión resueltos el ejercicio anterior

ÁMBITO GEOGRÁFICO: U (Urbano)

COBERTURA: Municipio de Nautcalpan de Juárez

LÍNEA BASE: 0

FRECUENCIA DE MEDICIÓN: Trimestral

COMPORTAMIENTO DE LAS VARIABLES DURANTE EL 1° TRIMESTRE

VARIABLE	UNIDAD DE MEDIDA	OPERACIÓN	META ANUAL	AVANCE TRIMESTRAL				AVANCE ACUMULADO			
				PROG.	%	ALCAN.	%	PROG.	%	ALCAN.	%
Recursos de revisión resueltos	Recurso	Sumable	40.0	10.0	25.0	4.0	40.0	10.0	25.0	4.0	40.0
Recursos de revisión presentados	Recurso	Sumable	40.0	10.0	25.0	4.0	40.0	10.0	25.0	4.0	40.0

COMPORTAMIENTO DEL INDICADOR

DESCRIPCIÓN DE LA META ANUAL:
Recursos de revisión resueltos durante el ejercicio 2026

META ANUAL	1° TRIMESTRE				AVANCE ACUMULADO			
	PROGRAMADO	ALCAN.	EF %	SEMÁFORO	PROGRAMADO	ALCANZADO	EF %	SEMÁFORO
40	10	4	40.00	ROJO	10	4	40.00	ROJO

DESCRIPCIÓN DE RESULTADOS Y JUSTIFICACIÓN EN CASO DE VARIACIÓN SUPERIOR A +10 POR CIENTO RESPECTO A LO PROGRAMADO
El número de recursos de revisión fue menor al programado, derivado de la disminución en el índice de solicitudes recurridas durante el periodo evaluado.

EVALUACIÓN DEL INDICADOR

EL ÁREA ALCANZÓ UN NIVEL CRÍTICO EN EL CUMPLIMIENTO DEL INDICADOR. SE SOLICITA A LA DEPENDENCIA QUE TOMEN MEDIDAS PERTINENTES, PARA DAR CUMPLIMIENTO A LAS METAS ESTIPULADAS.

ELABORÓ:

CHRISTIAN ENMANUEL LAGUNA REYES
DIRECTOR GENERAL

NOMBRE: _____ **FIRMA:** _____ **CARGO:** _____



Yo, Bo:

CARLOS GONZÁLEZ MONTAÑEZ
TITULAR DE LA UNIDAD DE INFORMACIÓN, PLANEACIÓN, PROGRAMACIÓN Y EVALUACIÓN

NOMBRE: _____ **FIRMA:** _____ **CARGO:** _____





**SISTEMA DE COORDINACIÓN HACENDARIA DEL ESTADO DE MÉXICO CON SUS MUNICIPIOS
GUÍA METODOLÓGICA PARA EL SEGUIMIENTO Y EVALUACIÓN DEL PLAN DE DESARROLLO MUNICIPAL VIGENTE**



**PBRM-08B FICHA TÉCNICA DE SEGUIMIENTO DE INDICADORES 2026
DE GESTIÓN O ESTRATÉGICO**

PILAR / EJE TRANSVERSAL: Eje 1. Cero corrupción y gobierno del pueblo / para el pueblo - Estado de Derecho y austeridad

TEMA DE DESARROLLO: Transparencia y rendición de cuentas

PROGRAMA PRESUPUESTARIO: 01080401 Transparencia

PROYECTO PRESUPUESTARIO: 0108040101 Vinculación ciudadana con la administración pública

OBJETIVO DEL PROGRAMA PRESUPUESTARIO: Se refiere a la obligación que tiene el sector y público en el ejercicio de sus atribuciones para generar un ambiente de confianza, seguridad y franqueza, de tal forma que se tenga informada a la ciudadanía sobre las responsabilidades, procedimientos, reglas, normas y demás información que se genera en el sector, en un marco de abierta participación social y escrutinio público; así como garantizar la protección de sus datos personales en posesión de los sujetos obligados

DEPENDENCIA GENERAL: A00 Dirección General

DEPENDENCIA AUXILIAR: 231 Área de Coordinación Institucional

ESTRUCTURA DEL INDICADOR ACTIVIDAD 1.1

NOMBRE DEL INDICADOR: Porcentaje de personal capacitado en materia de transparencia y acceso a la información pública y protección de datos personales

FÓRMULA DE CÁLCULO: (Número de personas capacitadas / Número de personas programadas a ser capacitadas) * 100

INTERPRETACIÓN: Muestra el número de SPH que fueron programados y se logro capacitar en materia de transparencia y acceso a la información pública y protección de datos personales durante 2026

DIMENSIÓN QUE ATIENDE: Eficacia **FRECUENCIA DE MEDICIÓN:** Semestral

DESCRIPCIÓN DEL FACTOR DE COMPARACIÓN: Total del personal capacitado durante el ejercicio 2025

ÁMBITO GEOGRÁFICO: U (Urbano)

COBERTURA: Municipio de Naucalpan de Juárez

LÍNEA BASE: 8

COMPORTAMIENTO DE LAS VARIABLES DURANTE EL 1º TRIMESTRE

VARIABLE	UNIDAD DE MEDIDA	OPERACIÓN	META ANUAL	AVANCE TRIMESTRAL				AVANCE ACUMULADO			
				PROG.	%	ALCAN.	%	PROG.	%	ALCAN.	%
Número de personas capacitadas	SPH	No Sumable	8.0	0.0	0.0	0.0	0.00	0.0	0.0	0.0	0.0
Número de personas programadas a ser capacitadas	SPH	No Sumable	8.0	0.0	0.0	0.0	0.00	0.0	0.0	0.0	0.0

COMPORTAMIENTO DEL INDICADOR

DESCRIPCIÓN DE LA META ANUAL:
Total de SPH que recibirán capacitación durante el ejercicio 2026

META ANUAL	1º TRIMESTRE			
	PROGRAMADO	AVANCE TRIMESTRAL		SEMÁFORO
8	0	ALCAN.	EF %	0
		ALCANIZADO	EF %	0
				VERDE

DESCRIPCIÓN DE RESULTADOS Y JUSTIFICACIÓN EN CASO DE VARIACIÓN SUPERIOR A +/-10 POR CIENTO RESPECTO A LO PROGRAMADO

EVALUACIÓN DEL INDICADOR

EL ÁREA ALCANZÓ UN NIVEL ADECUADO EN EL CUMPLIMIENTO DEL INDICADOR. SE RECOMIENDA QUE SE SIGA CON LAS MISMAS ESTRATEGIAS PARA EL CUMPLIMIENTO DE LAS METAS.

ELABORÓ:

CHRISTIAN ENMANUEL LAGUNA REYES
DIRECTOR GENERAL

NOMBRE **FIRMA**



Yo: Sr.

CARLOS GONZÁLEZ MONTAÑEZ
TITULAR DE LA UNIDAD DE INFORMACIÓN, PLANEACIÓN, PROGRAMACIÓN Y EVALUACIÓN

NOMBRE **FIRMA** **CARGO**





SISTEMA DE COORDINACIÓN HACENDARIA DEL ESTADO DE MÉXICO CON SUS MUNICIPIOS
 GUÍA METODOLÓGICA PARA EL SEGUIMIENTO Y EVALUACIÓN DEL PLAN DE DESARROLLO MUNICIPAL VIGENTE



PRM-08B FICHA TÉCNICA DE SEGUIMIENTO DE INDICADORES 2025
 DE GESTIÓN O ESTRATÉGICO

PILAR / EJE TRANSVERSAL: Eje 1. Cero corrupción y gobierno del pueblo y para el pueblo - Estado de Derecho y austeridad

TEMA DE DESARROLLO: Transparencia y rendición de cuentas

PROGRAMA PRESUPUESTARIO: 01080401 Transparencia

PROYECTO PRESUPUESTARIO: 0108040101 Vinculación ciudadana con la administración pública

OBJETIVO DEL PROGRAMA PRESUPUESTARIO: Se refiere a la obligación que tiene el sector público en el ejercicio de sus atribuciones para generar un ambiente de confianza, seguridad y franqueza, de tal forma que se tenga informada a la ciudadanía sobre las responsabilidades, procedimientos, reglas, normas y demás información que se genera en el sector, en un marco de abierta participación social y escrutinio público; así como garantizar la protección de sus datos personales en posesión de los sujetos obligados.

DEPENDENCIA GENERAL: A00 Dirección General

DEPENDENCIA AUXILIAR: 231 Área de Coordinación Institucional

ESTRUCTURA DEL INDICADOR ACTIVIDAD 1.2

NOMBRE DEL INDICADOR: Porcentaje de seguimiento a los SPH en cumplimiento de sus obligaciones

FÓRMULA DE CÁLCULO: (Total de SPH que cumplen con sus obligaciones en materia de Transparencia y Acceso a la Información Pública y Protección de Datos Personales/Total de SPH para el cumplimiento de sus obligaciones en transparencia, el acceso a la información pública y la protección de los datos personales) *100

INTERPRETACIÓN: Mide el porcentaje de cumplimiento en sus obligaciones de los SPH durante el ejercicio fiscal

DIMENSIÓN QUE ATIENDE: Eficacia

DESCRIPCIÓN DEL FACTOR DE COMPARACIÓN: SPH que dieron cumplimiento de las fracciones realizadas por aplicabilidad en la plataforma IPOMEX durante el ejercicio 2025

FRECUENCIA DE MEDICIÓN: Mensual

ÁMBITO GEOGRÁFICO: U (Urbano)

COBERTURA: Municipio de Naucalpan de Juárez

LÍNEA BASE: 8

COMPORTAMIENTO DE LAS VARIABLES DURANTE EL 1° TRIMESTRE

VARIABLE	UNIDAD DE MEDIDA	OPERACIÓN	META ANUAL	AVANCE TRIMESTRAL				AVANCE ACUMULADO			
				PROG.	%	ALCAN.	%	PROG.	%	ALCAN.	%
Total de SPH que cumplen con sus obligaciones en materia de Transparencia y Acceso a la Información Pública y Protección de Datos Personales	Registro	No Sumable	8.0	8.0	100.0	8.0	100.0	8.0	100.0	8.0	100.0
Total de SPH para el cumplimiento de sus obligaciones en transparencia, el acceso a la información pública y la protección de los datos personales	Registro	No Sumable	8.0	8.0	100.0	8.0	100.0	8.0	100.0	8.0	100.0

COMPORTAMIENTO DEL INDICADOR

DESCRIPCIÓN DE LA META ANUAL: Actualización de la plataforma Ipomex para cumplir con sus obligaciones

META ANUAL	1° TRIMESTRE				AVANCE ACUMULADO			
	PROGRAMADO	ALCAN.	EF %	SEMAFORO	PROGRAMADO	ALCANZADO	EF %	SEMAFORO
8	8	8	100.00	VERDE	8	8	100.00	VERDE

DESCRIPCIÓN DE RESULTADOS Y JUSTIFICACIÓN EN CASO DE VARIACIÓN SUPERIOR A +10 POR CIENTO RESPECTO A LO PROGRAMADO

EVALUACIÓN DEL INDICADOR

EL ÁREA ALCANZÓ UN NIVEL ADECUADO EN EL CUMPLIMIENTO DEL INDICADOR. SE RECOMIENDA QUE SE SIGA CON LAS MISMAS ESTRATEGIAS PARA EL CUMPLIMIENTO DE LAS METAS.

ELABORÓ:

CHRISTIAN ENMANUEL LAGUNA REYES
 DIRECTOR GENERAL

NOMBRE: _____ **FIRMA:** _____ **CARGO:** _____



Vo. Bo.:

CARLOS GONZÁLEZ MONTAÑEZ
 TITULAR DE LA UNIDAD DE INFORMACIÓN, PLANEACIÓN, PROGRAMACIÓN Y EVALUACIÓN

NOMBRE: _____ **FIRMA:** _____





SISTEMA DE COORDINACIÓN HACENDARIA DEL ESTADO DE MÉXICO CON SUS MUNICIPIOS
GUÍA METODOLÓGICA PARA EL SEGUIMIENTO Y EVALUACIÓN DEL PLAN DE DESARROLLO MUNICIPAL VIGENTE



PBRM-08B FICHA TÉCNICA DE SEGUIMIENTO DE INDICADORES 2026
DE GESTIÓN O ESTRATÉGICO

PILAR / EJE TRANSVERSAL: Eje 1. Cero corrupción y gobierno del pueblo / para el pueblo - Estado de Derecho y austeridad

TEMA DE DESARROLLO: Transparencia y rendición de cuentas

PROGRAMA PRESUPUESTARIO: 01080401 Transparencia

PROYECTO PRESUPUESTARIO: 0108040101 Vinculación ciudadana con la administración pública

OBJETIVO DEL PROGRAMA PRESUPUESTARIO: Se refiere a la obligación que tiene el sector público en el ejercicio de sus atribuciones para generar un ambiente de confianza, seguridad y franqueza, de tal forma que se tenga informada a la ciudadanía sobre las responsabilidades, procedimientos, reglas, normas y demás información que se genera en el sector, en un marco de abierta participación social y escrutinio público; así como garantizar la protección de sus datos personales en posesión de los sujetos obligados

DEPENDENCIA GENERAL: A00 Dirección General

DEPENDENCIA AUXILIAR: 231 Área de Coordinación Institucional

ESTRUCTURA DEL INDICADOR Actividad 2.1

NOMBRE DEL INDICADOR: Porcentaje de solicitudes de acceso a la información con recurso de revisión

FÓRMULA DE CÁLCULO: $(\text{Número de solicitudes de información con recurso de revisión} / \text{Total de solicitudes de acceso a la información atendidas}) * 100$

INTERPRETACIÓN: Permite identificar el porcentaje de solicitudes de acceso a la información con recurso de revisión.

DIMENSIÓN QUE ATIENDE: Eficacia

DESCRIPCIÓN DEL FACTOR DE COMPARACIÓN: Elementos estratégicos del PDM acreditados

ÁMBITO GEOGRÁFICO: U (Urbano)

COBERTURA: Municipio de Naucalpan de Juárez

LÍNEA BASE: 0

FRECUENCIA DE MEDICIÓN: Trimestral

COMPORTAMIENTO DE LAS VARIABLES DURANTE EL 1° TRIMESTRE

VARIABLE	UNIDAD DE MEDIDA	OPERACIÓN	META ANUAL	AVANCE TRIMESTRAL				AVANCE ACUMULADO			
				PROG.	%	ALCAN.	%	PROG.	%	ALCAN.	%
Número de solicitudes de información con recurso de revisión	Recurso	Similite	40.0	10.0	25.0	4.0	40.0	10.0	25.0	4.0	40.0
Total de solicitudes de acceso a la información atendidas	Recurso	Similite	40.0	10.0	25.0	4.0	40.0	10.0	25.0	4.0	40.0

COMPORTAMIENTO DEL INDICADOR

DESCRIPCIÓN DE LA META ANUAL: Porcentaje de solicitudes de acceso a la información con recurso de revisión durante el ejercicio 2023

META ANUAL	1° TRIMESTRE				1° TRIMESTRE			
	PROGRAMADO	AVANCE TRIMESTRAL		SEMAFORO	PROGRAMADO	AVANCE ACUMULADO		SEMAFORO
40	10	ALCAN.	EF %	ROJO	10	ALCAN.	EF %	ROJO
		4	40.00			4	40.00	

DESCRIPCIÓN DE RESULTADOS Y JUSTIFICACIÓN EN CASO DE VARIACIÓN SUPERIOR A +-10 POR CIENTO RESPECTO A LO PROGRAMADO: El número de recursos de revisión fue menor al programado, derivado de la disminución en el índice de solicitudes recurridas durante el periodo evaluado.

EVALUACIÓN DEL INDICADOR

EL ÁREA ALCANZÓ UN NIVEL CRÍTICO EN EL CUMPLIMIENTO DEL INDICADOR. SE SOLICITA A LA DEPENDENCIA QUE TOMEN MEDIDAS PERTINENTES, PARA DAR CUMPLIMIENTO A LAS METAS ESTIPULADAS.

ELABORADO

CHRISTIAN ENMANUEL LAGUNA REYES
DIRECTOR GENERAL

NOMBRE FIRMA CARGO



Vc. Bc.

CARLOS GONZÁLEZ MONTAÑEZ
TITULAR DE LA UNIDAD DE INFORMACIÓN, PLANEACIÓN, PROGRAMACIÓN Y EVALUACIÓN

NOMBRE FIRMA CARGO

